



**FERREIRA DO ALENTEJO**  
No centro do que é importante



Ferreira do Alentejo  
Capital do Azeite®

# Relatório e Contas 2015



**FERREIRA  
DO ALENTEJO**  
No centro do que é importante



## MUNICÍPIO DE FERREIRA DO ALENTEJO

### Câmara Municipal

#### **Certidão**

Maria da Piedade Pereira Serra Olho Azul, Coordenadora Técnica da Câmara Municipal de Ferreira do Alentejo, certifica que a Câmara Municipal na sua reunião extraordinária realizada no dia 26 de abril de 2016, em que estiveram presentes, o Presidente, Aníbal Sousa Reis Coelho da Costa, (PS), e os Vereadores, Nuno Filipe Paiva Bidarra de Carvalho Pancada, (PS) Manuel António Canilhas Reis,(PS), Maria de Lourdes Dias Fernandes Hespanhol, (CDU), e, João Francisco Alves Calado (CDU), deliberou por maioria, com a abstenção dos Vereadores da CDU, aprovar o relatório e as contas do ano de 2015, e enviar à Assembleia Municipal para deliberação, nos termos da lei.

Por ser verdade e fins convenientes, passei a presente certidão que assino e autentico com o selo branco em uso neste Município.

Câmara Municipal de Ferreira do Alentejo, 26 de abril de 2016

A Coordenadora Técnica,

Maria da Piedade Pereira Serra Olho Azul



MUNICÍPIO DE FERREIRA DO ALENTEJO  
ASSEMBLEIA MUNICIPAL

# CERTIDÃO

João Pedro Brites Raposo Alexandre, Assistente Técnico da Câmara Municipal de Ferreira do Alentejo, designado para prestar apoio administrativo à Assembleia Municipal,

Certifica que a Assembleia Municipal na sua sessão ordinária do dia 28 de abril de 2016, deliberou por maioria, aprovar o Relatório e Contas do ano de 2015.

Por ser verdade e fins convenientes, passa a presente certidão que assina e autentica com o carimbo a óleo desta Assembleia Municipal.

Ferreira do Alentejo, 29 de abril de 2016.

O Assistente Técnico,



João Pedro Brites Raposo Alexandre

## Índice

Introdução.....	1
Parte I.....	2
1. Balanço.....	3
2. Demonstração de Resultados.....	7
3. Plano Plurianual de Investimento.....	9
4. Orçamento (Resumo).....	14
5. Orçamento da Receita e da Despesa.....	17
6. Controlo Orçamental da Despesa.....	26
7. Controlo Orçamental da Receita.....	36
8. Execução do Plano Plurianual de Investimento.....	42
9. Fluxos de Caixa.....	48
10. Contas de Ordem.....	58
11. Operações de Tesouraria.....	61
12. Caracterização da Entidade.....	65
13. Notas ao Balanço e à Demonstração de Resultados.....	73
14. Modificações ao Orçamento – Receita.....	84
15. Modificações ao Orçamento – Despesa.....	90
16. Modificações ao Plano Plurianual de Investimentos.....	101
17. Contratação Administrativa – Situação dos Contratados.....	105
18. Transferências Correntes – Despesa.....	114
19. Transferências de Capital – Despesa.....	129
20. Subsídios Concedidos.....	131
21. Transferências Correntes – Receita.....	133
22. Transferências de Capital – Receita.....	135
23. Subsídios Obtidos.....	137
24. Ativos de Rendimento Fixo.....	139
25. Ativos de Rendimentos Variável.....	141
26. Empréstimos.....	143
27. Outras Dívidas e Terceiros.....	146
Parte II.....	154
28. Relatório de Gestão.....	155
28.1 Análise Orçamental.....	156

28.1.1-Análise Orçamental da Receita.....	157
28.1.1.1 – Evolução das Receitas Correntes.....	158
28.1.1.1.1 – Impostos Municipais.....	158
28.1.1.1.2 – Taxas.....	159
28.1.1.1.3 – Transferência Correntes.....	160
28.1.1.2 – Evolução das Receitas de Capital.....	161
28.1.1.2.1 – Vendas de Bens de Investimento.....	161
28.1.1.2.2 – Transferências de Capital.....	162
28.1.2 – Análise Orçamental da Despesa.....	163
28.1.2.1 – Evolução das Despesas Correntes.....	164
28.1.2.1.1 – Despesas com o Pessoal.....	165
28.1.2.1.2 – Aquisição de Bens e Serviços.....	166
28.1.2.1.3 – Transferências Correntes.....	167
28.1.2.2 – Evolução das Despesa de Capital.....	168
28.1.2.2.1 – Aquisição de Bens de Investimento.....	169
28.1.2.2.2 – Transferências de Capital.....	170
28.1.3 – Execução Financeira das Grandes Opções do Plano.....	170
28.1.3.1 – Grandes Opções do Plano.....	170
28.1.3.2 – Ações Mais Relevantes.....	171
28.1.3.3 – Plano Plurianual de Investimentos.....	172
28.2 – Análise Económica Financeira.....	173
28.2.1 – Análise Económica.....	173
28.2.1.1 – Análise dos Proveitos.....	173
28.2.1.2 – Análise dos Custos.....	174
28.2.1.3 – Análise dos Resultados.....	174
28.2.1.3.1 – Resultado Líquido do Exercício.....	174
28.2.1.3.2 – Resultados Operacional.....	175
28.2.1.3.3 – resultados Financeiros.....	175
28.2.1.3.4 – Resultados Extraordinários.....	175
28.2.2 – Análise da Situação Financeira.....	175
28.2.2.1 – Dívidas de Terceiros.....	175
28.2.2.2 – Dívidas a Terceiros.....	176
28.2.2.3 – Capacidade de Endividamento.....	176
28.2.2.5 – Rácios/Indicadores de Gestão.....	178
28.4 – Avaliação da Execução das Grandes Opções do Plano.....	183
28.4.1 – Funções gerais.....	184
28.4.1.1 – Serviços Gerais de Administração.....	185
28.4.1.1.1 – Recursos Humanos.....	185

28.4.1.1.3 – Indicadores de Alguns Serviços .....	189
28.4.1.2 – Protecção Civil e Higiene Saúde e Segurança no trabalho.....	192
28.4.2 – Funções Sociais.....	194
28.4.2.1 – Ensino.....	195
28.4.2.2 – Segurança e Ação Social.....	196
28.4.2.3 – Ordenamento do Território, Gestão Urbanística e Habitação.....	200
28.4.2.4 – Água, Saneamento e Resíduos.....	201
28.4.2.4.1 – Água.....	201
28.4.2.4.2 – Saneamento.....	202
28.4.2.4.3 – Resíduos Sólidos.....	202
28.4.2.4.4 – Cultura, Desporto e Lazer.....	202
28.4.3 – Funções Económicas.....	213
28.4.3.1 – Acessibilidades.....	214
28.4.3.2 – Mercados e Feiras.....	214
28.4.4 – Outras Funções.....	215
28.4.4.1 – Amortizações de Empréstimos.....	216
28.4.4.2 – Transferências para Administração Autárquica.....	216
Outros Documentos.....	220
29. Guia de Remessa.....	221
30. Ata da Reunião em que foi discutida a votada a conta.....	222
31. Norma de Controlo Interno.....	223
32. Resumo Diário Tesouraria.....	255
33. Síntese da Reconciliação Bancária.....	258
34. Mapa de Fundo de Maneio.....	261
35. Relação Emolumentos Notariais e Custos de Execução Fiscais.....	264
36. Relação de Acumulação de Funções.....	266
37. Relação Nominal de Responsáveis.....	260
Anexo I – Execução do Plano de Apoio à Economia Local.....	270
Anexo II – Declarações ao abrigo do artº 15º, Lei nº 22/2015 de 17 de março.....	271
Anexo III – Certificação Legal de Contas.....	272

## **Índice de gráficos**

- Gráfico 1: Evolução da Receita Total
- Gráfico 2: Estrutura das Receitas Correntes
- Gráfico 3: Estrutura das Receitas de Capital
- Gráfico 4: Evolução da Despesa Total
- Gráfico 5: Evolução das Despesa Correntes
- Gráfico 6: Estrutura das Despesas de Capital
- Gráfico 7: Execução das Grandes Opções do Plano
- Gráfico 8: Execução das Ações Mais Relevantes
- Gráfico 9: Execução do Plano Plurianual de Investimentos
- Gráficos 10: Trabalhadores Segundo o escalão etário
- Gráficos 11: Número de Ações de Formação

## Introdução

Submete-se à apreciação do Órgão Executivo o Relatório e Contas da Câmara Municipal de Ferreira do Alentejo, relativa ao ano económico de 2015, conforme a alínea i) do nº1 do artº 33º da Lei nº 75/2013, de 12 de setembro, conjugado com o nº 1 do artº 76 da Lei nº 73/2013 de 3 de Setembro.

As disposições legais, citadas anteriormente, dispõem que as contas dos Municípios são apreciadas pelo Órgão Deliberativo, reunido em sessão ordinária, no mês de abril do ano seguinte àquele a que respeitam.

A prestação de contas obedece ao disposto no ponto 3 das considerações técnicas do POCAL aprovado pelo Decreto-Lei nº 15/2000 de 2 de dezembro, e pela resolução n.º 4/2001-2.ª secção do Tribunal de Contas de 12 de julho de 2001, alterada através da resolução nº 26/2013 – 2ª secção de Tribunal de Contas de 21 de novembro de 2013

O relatório foi elaborado de acordo com as normas estabelecidas no ponto 13 de POCAL. Dos conteúdos tratados destacam-se os dados relativos à Execução Orçamental de 2015, com especial relevância para execução anual do Plano Plurianual de Investimentos.

Recorreu-se à elaboração de quadros e gráficos para melhor evidenciar os dados tratados em cada capítulo. Para uma perceção e comparação das variáveis mais significativas da gestão municipal apresentam-se também elementos relativos à execução dos anos anteriores.

Faz parte do relatório 3 anexos respeitantes:


1. Execução do Programa de Apoio à Economia Local ( PAEL ) em cumprimento do disposto no nº 2 do artº 12º da Lei nº 43/2012 de 28 de agosto,
2. Declarações ao abrigo do artigo 15º, da Lei Nº 22/2015, de 17 de março, e
3. Certificação Legal de Contas , em cumprimento do disposto no nº 3 do artigo 76º da lei 73/2013, de 3 de setembro

Este fascículo é constituído por 312 páginas, incluindo esta

### Órgão Executivo

Em 26 de abril de 2016

Aprovado por maioria. Abstenciones  
Vereadores do CDU. Enviado à A.M. p/  
deliberação

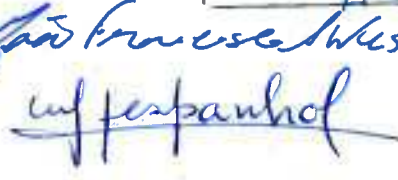



Relatório e Contas 2015

### Órgão Deliberativo

Em 28 de abril de 2016

Aprovado por maioria, votos contra do  
Votos da CDU





# Parte I



# 1. Balanço



**BALANÇO 2015**

Anexos do Pocal	Código das Contas Pocal	Activo	Exercícios			
			Ano 2015			Ano 2014
			AB	AP	AL	AL
		<b>Imobilizado</b>				
		Bens de domínio público				
13.2.15	451	Terrenos e recursos naturais	303.632,37		303.632,37	303.632,37
	452	Edifícios	1.351.907,77	144.772,53	1.207.135,24	642.321,12
	453	Outras construções e infra-estruturas	23.271.259,24	17.123.184,26	6.148.074,98	6.305.616,44
	445	Imobilizações em curso				682.210,82
			<b>24.926.799,38</b>	<b>17.267.956,79</b>	<b>7.658.842,59</b>	<b>7.933.780,75</b>
13.2.6		<b>Imobilizações incorpóreas:</b>				
	431	Terrenos e recursos naturais	435.506,98	383.730,13	51.776,85	70.657,04
	432	Edifícios e outras construções	214.326,75	203.175,35	11.151,40	19.038,03
	443	Imobilizações em curso				
			<b>649.833,73</b>	<b>586.905,48</b>	<b>62.928,25</b>	<b>89.695,07</b>
13.2.7		<b>Imobilizações corpóreas</b>				
13.2.8	421	Terrenos e recursos naturais	2.843.440,27		2.843.440,27	2.843.440,27
	422	Edifícios e outras construções	20.532.559,18	5.602.850,73	14.929.708,45	15.195.546,35
	423	Equipamento básico	2.419.031,49	1.880.382,08	538.649,41	609.131,15
	424	Equipamento de transporte	1.569.322,67	1.077.024,82	492.297,85	521.916,37
	425	Ferramentas e utensílios	149.120,79	143.563,71	5.557,08	7.333,43
	426	Equipamento administrativo	653.994,12	584.985,46	69.008,66	95.532,42
	427	Taras e vasilhame	732,01	732,01		
	429	Outras imobilizações corpóreas	35.527,23	11.865,88	23.661,35	23.661,35
	442	Imobilizações em curso				
	448	Adiantamento por conta do imobilizações corpóreas				
			<b>28.203.727,76</b>	<b>9.301.404,69</b>	<b>18.902.323,07</b>	<b>19.296.561,34</b>
		<b>Investimentos financeiros</b>				
13.2.16	411	Partes de capital	131.590,98		131.590,98	131.590,98
	412	Obrigações e títulos de participação	497.585,75		497.585,75	
13.2.3	414	Investimento em imóveis	432.210,54	38.042,89	394.167,65	394.281,99
13.2.17	415	Outras aplicações financeira	49,88		49,88	49,88
			<b>1.061.437,15</b>	<b>38.042,89</b>	<b>1.023.394,26</b>	<b>525.922,85</b>
		<b>Circulante</b>				
		<b>Existências:</b>				
	36	Matérias-primas, subsidiárias e de consumo	406.984,72		406.984,72	406.614,43
	32	Mercadorias				
			<b>406.984,72</b>		<b>406.984,72</b>	<b>406.614,43</b>
		<b>Dívidas de terceiros - Médio e longo prazo (a)</b>				
	218	Clientes, contribuintes e utentes de cobrança duvidosa				
	2812	Empréstimos concedidos				
		<b>Dívida de terceiros - curto prazo</b>				
	28	Empréstimos concedidos	65.947,76		65.947,76	65.947,76
	211	Clientes c/c	59.252,04		59.252,04	61.900,59
	212	Contribuintes c/c	72.231,78		72.231,78	14.014,26
	213	Utentes c/c				
13.2.33	218	Clientes, contribuintes e utentes de cobrança duvidosa	141.588,90		141.588,90	120.451,62
	24	Estado e outros entes públicos	18.137,11		18.137,11	12.521,39
	264	Administração autárquica	1.549,45		1.549,45	1.549,45
	262...+268	Outros devedores	602.109,12		602.109,12	664.634,82
			<b>960.816,16</b>		<b>960.816,16</b>	<b>941.019,89</b>
13.2.17		<b>Títulos negociáveis</b>				
	151	Ações				
	152	Obrigações e títulos de participação				
	153	Títulos de dívida pública				
		<b>Depósito em instituições financeiras e caixa:</b>				
	12	Depósito em instituições financeiras	1.011.889,81		1.011.889,81	387.655,72
			472,21		472,21	483,00
	11	Caixa	<b>1.012.362,02</b>		<b>1.012.362,02</b>	<b>388.138,72</b>

**BALANÇO 2015**

Anexos do Pocal	Código das Contas Pocal	Activo	Exercícios			
			Ano 2015			Ano 2014
			AB	AP	AL	AL
13.2.33		<b>Acréscimos e diferimentos:</b>				
	271	Acréscimos de proveitos	279.004,95		279.004,95	
	272	Custos diferidos	17.209,52		17.209,52	17.786,79
			<b>296.214,47</b>		<b>296.214,47</b>	<b>17.786,79</b>
		Total de amortizações		27.194.309,85		
		Total de provisões				
		<b>Total do activo</b>	<b>57.518.175,39</b>	<b>27.194.309,85</b>	<b>30.323.865,54</b>	<b>29.599.519,84</b>

**BALANÇO 2015**

Código das Contas Pocal	Fundos próprios e passivo	Exercícios		Anexos do Pocal
		Ano 2015	Ano 2014	
	<b>Fundos próprios:</b>			
51	Património	17.462.926,76	17.462.926,76	13.2.28
571	Reservas legais	798.469,00	798.469,00	
576	Doações	234.825,18	234.825,18	
59	Resultados transitados	316.873,47		
88	Resultado Líquido do exercício	728.832,75	-799.077,37	
	<b>Total dos fundos próprios</b>	<b>19.541.927,16</b>	<b>17.697.143,57</b>	
	<b>Passivo:</b>			
292	Provisões para riscos e encargos			
	<b>Dívidas a terceiros - Médio e longo prazo (a)</b>			
2312	Empréstimos de médio e longo prazo	3.623.132,07	4.124.847,09	13.2.33
		355.417,75		
		<b>3.978.549,82</b>	<b>4.124.847,09</b>	
	<b>Dívidas a terceiros - Curto prazo</b>			
2311	Empréstimos curto prazo			13.2.33
221	Fornecedores c/c	109.578,59	233.329,92	
228	Fornecedores-Faturas em recepção e conferência	43.779,75	30.018,50	
217	Clientes e utentes c/ caução			
2611	Fornecedores de imobilizado	41.746,62	148.219,96	
24	Estado e outros entes públicos	70.330,33	76.736,90	
262+263+267+268	Outros credores	403.211,70	615.323,34	
		<b>668.646,99</b>	<b>1.103.628,62</b>	
	<b>Acréscimos e diferimentos:</b>			
273	Acréscimos de custos	594.518,09	752.656,21	13.2.33
274	Proveitos diferimentos	5.540.223,48	5.921.244,35	
	<b>Total Passivo</b>	<b>10.781.938,38</b>	<b>11.902.376,27</b>	
	<b>Total dos fundos próprios e do passivo</b>	<b>30.323.865,54</b>	<b>29.599.519,84</b>	

## 2. Demonstração de Resultados



**DEMONSTRAÇÃO DE RESULTADOS 2015**

Anexos do Pocal	Código das Contas Pocal	Custos e perdas	Exercícios			
			Ano 2015		Ano 2014	
13.2.29	61	Custo das mercadorias vendidas e das matérias consumidas:	419.325,81	419.325,81	380.701,88	380.701,88
13.2.33	62	Fornecimento e serviços externos:		2.369.665,63		1.783.484,62
	641+642	Remunerações	3.007.280,81		4.052.365,44	
	643+648	Encargos Sociais	875.792,41	3.883.073,22	1.061.987,04	5.114.352,48
	63	Transferências e subsídios correntes concedidos e prestações		730.857,12		797.145,95
	66	Amortizações		962.747,40		956.983,06
	65	Outros custos e perdas operacionais		3.936,00		3.447,85
		(A)		<b>8.369.605,18</b>		<b>9.036.115,84</b>
	68	Custos e perdas financeiros		91.079,92		62.850,54
13.2.31		(C)		<b>8.460.685,10</b>		<b>9.098.966,38</b>
	69	Custos e perdas extraordinários		277.115,07		264.337,11
13.2.32		(E)		<b>8.737.800,17</b>		<b>9.363.303,49</b>
	88	Resultado líquido do exercício		728.832,75		-799.077,37
				9.466.632,92		8.564.226,12
<b>Proveitos e ganhos</b>						
	71	Vendas e prestações de serviço:				
	7111	Mercadorias				
	7112+7113	Vendas de produtos	245.485,25		269.605,15	
	712	Prestações de serviços	333.415,00	578.900,25	338.747,64	608.352,79
	72	Impostos e taxas		1.272.375,79		666.173,93
	75	Trabalhos para a próprias entidades		86.447,02		109.709,19
	73	Proveitos suplementares				
	74	Transferências e subsídios obtidos		6.943.327,22		6.434.228,07
	76	Outros proveitos e ganhos operacionais		8.881.050,28		7.818.463,98
		(B)		<b>8.881.050,28</b>		<b>7.818.463,98</b>
	78	Proveitos e ganhos financeiros		287.323,19		485.058,05
13.2.31		(D)		<b>9.168.373,47</b>		<b>8.303.522,03</b>
	79	Proveitos e ganhos extraordinários		298.259,45		260.704,09
13.2.32		(F)		<b>9.466.632,92</b>		<b>8.564.226,12</b>
<b>Resultados Operacionais (B)-(A)</b>			<b>511.445,10</b>		<b>-1.217.651,86</b>	
<b>Resultados Financeiros [(D)-(B)]-[ (C)-(A)]</b>			<b>196.243,27</b>		<b>422.207,51</b>	
<b>Resultados Correntes (D)-(C)</b>			<b>707.688,37</b>		<b>-795.444,35</b>	
<b>Resultado Líquido do Exercício (F)-(E)</b>			<b>728.832,75</b>		<b>-799.077,37</b>	

### 3. Plano Plurianual de Investimentos







Plano Plurianual de Investimentos 2015 - 2018

Dotações Iniciais

Objectivo	Cód. da Classificação Económica	Cód./Ano/ Número do Proj. Acção	Descrição	Forma de Realização	Fonte de Financ.			Responsável	Datas			Realizado		Despesas de Investimento (Previsão)						Total Previsto	
					AC	AA	FC		Início	Fim	Ex	Pagam. Até 1-Out-2014	Pagam. Prov de Out-Dez	Ano em Curso (Financiamento)			Anos Seguintes				Outros
														Total	Definido	Não Definido	2016	2017	2018		
2.4.2.		0104 2011 6	Loteamento Habitacional Bairro Singa - Fase 2	Empreitada	100			DT	01-01-11	31-12-15	0			100.000,00		100.000,00	100.000,00	100.000,00			300.000,00
2.4.2		0105 2011 7	Requalificação Urbana da Frente Poente de Ferreira do Alentejo	Empreitada	15	85		DT/ CEDEC	01-01-11	31-12-16	1			750.000,00		750.000,00					750.000,00
2.4.2.		01 2013	<b>Plano de Atividades</b>											<b>764.700,00</b>	<b>264.700,00</b>	<b>500.000,00</b>					<b>764.700,00</b>
2.4.2.		0101 2013 2	PRODIVE-Programa de Requalificação Urbana de Odivelas	Empreitada	100			DT/ CEDEC	01-01-13	31-12-15	0			146.400,00							146.400,00
2.4.2	02/07010406	0101 2013 2													74.000,00						
2.4.2	02/07010413	0101 2013 2													30.000,00						
2.4.2	02/07030301	0101 2013 2													42.400,00						
2.4.2		0102 2013 3	PROSAMAR-Programa Requalificação de St.ª Margarida do Sado	Outra	15	85		DT/ CEDEC	01-01-13	31-12-15	4			37.300,00							37.300,00
2.4.2	02/07011002	0102 2013 3														12.300,00					
2.4.2	02/07030301	0102 2013 3													25.000,00						
2.4.2		0103 2013 4	Programa de Reabilitação Urbana de Ferreira do Alentejo II	Empreitada	15	85		DT/ CEDEC	01-01-13	31-12-14	0			581.000,00		500.000,00					581.000,00
2.4.2	02/07010302	0103 2013 4													1.000,00						
2.4.2	02/07030301	0103 2013 4													80.000,00						
2.4.3.		01 2004	<b>Saneamento</b>												<b>1.665.100,00</b>	<b>310.100,00</b>	<b>1.355.000,00</b>				<b>1.665.100,00</b>
2.4.3.		0102 2004 24	<b>Plano de Atividades</b>												<b>115.000,00</b>	<b>80.000,00</b>					<b>115.000,00</b>
2.4.3.		0102 2004 24	Elar's (Remodelação das Elar's do Concelho)	Empreitada	100			DT	01-01-04	31-12-17	4			115.000,00							115.000,00
2.4.3	02/07010403	0102 2004 24													105.000,00						
2.4.3	02/07011002	0102 2004 24													10.000,00						
2.4.3.		01 2006	<b>Plano de Atividades</b>												<b>250.000,00</b>		<b>250.000,00</b>				<b>250.000,00</b>
2.4.3.		0101 2006 10	Redimensionamento da Rede de Águas Pluviais de Figueira de Cavaleiros	Empreitada	100			DT	01-01-06	31-12-14	0			250.000,00		250.000,00					250.000,00
2.4.3		02 2015	<b>Plano de Atividades</b>																		
2.4.3		0201 2015 2	Nova Etar de Ferreira do Alentejo	Empreitada	100			DT						<b>1.300.100,00</b>	<b>195.100,00</b>	<b>1.105.000,00</b>					<b>1.300.100,00</b>
2.4.3	02/07010403	0201 2015 2													195.000,00						
2.4.3	02/070113	0201 2015 2													100,00						
2.4.4.		01 2004	<b>Abastecimento de Água</b>												<b>90.000,00</b>	<b>90.000,00</b>					<b>90.000,00</b>
2.4.4.		01 2004	<b>Plano de Actividades</b>												<b>90.000,00</b>	<b>90.000,00</b>					<b>90.000,00</b>
2.4.4.		0101 2004 26	Sistema de Distribuição de Águas	Outra	100			DT	01-01-04	31-12-17				90.000,00							90.000,00
2.4.4.	02/07011002	0101 2004 26													25.000,00						
2.4.4.	02/07030307	0101 2004 26													65.000,00						
2.4.5.		01 2004	<b>Resíduos Sólidos</b>												<b>45.000,00</b>	<b>45.000,00</b>					<b>45.000,00</b>
2.4.5.		0102 2004 30	<b>Plano de Atividades</b>												<b>45.000,00</b>	<b>45.000,00</b>					<b>45.000,00</b>
2.4.5.		0102 2004 30	Sistema Municipal de Recolha de Resíduos Sólidos	Outra	100			DT	01-01-04	31-12-17				45.000,00							45.000,00
2.4.5.	02/07010601	0102 2004 30													25.000,00						
2.4.5.	02/07011001	0102 2004 30													20.000,00						
2.4.6.		01 2004	<b>Proteção do Meio Ambiente e Conservação da Natureza</b>												<b>6.000,00</b>	<b>6.000,00</b>					<b>6.000,00</b>
2.4.6.		01 2004	<b>Plano de Atividades</b>												<b>6.000,00</b>	<b>6.000,00</b>					<b>6.000,00</b>
2.4.6	02/07030312	0101 2004 31	Cemitérios	Outra	100			DT	01-01-04	31-12-17	0			6.000,00		6.000,00					6.000,00
2.5.		01 2004	<b>Serviços Culturais Recreativos e Religiosos</b>												<b>287.100,00</b>	<b>287.100,00</b>					<b>287.100,00</b>
2.5.1.		01 2004	<b>Cultura</b>												<b>174.000,00</b>	<b>174.000,00</b>					<b>174.000,00</b>
2.5.1.		01 2004	<b>Plano de Atividades</b>												<b>44.000,00</b>	<b>44.000,00</b>					<b>44.000,00</b>
2.5.1.		0104 2004 37	Rede de Centros Culturais e Recreativos - Alfundão, Fortes, Gasparões e Odivelas	Empreitada	100	85		DT/	01-01-04	31-12-15	4			44.000,00							44.000,00
2.5.1	02/07010302	0104 2004 37													30.000,00						
2.5.1	02/070107	0104 2004 37													7.000,00						
2.5.1	02/07011002	0104 2004 37													7.000,00						
2.5.1.		01 2009	<b>Plano de Atividades</b>												<b>130.000,00</b>	<b>130.000,00</b>					<b>130.000,00</b>
2.5.1.		0101 2009 7	Núcleo Museológico de Arte Sacra	Outra	15	85		D.C.D./ CEDEC	01-01-09	31-12-15	4			130.000,00							130.000,00
2.5.1.	02/07011002	0103 2009 7													100.000,00						



**Plano Plurianual de Investimentos 2015 - 2018**

Dotações Iniciais

Objectivo	Cód. da Classificação Económica	Cód./Ano/ Número do Proj. Acção			Descrição	Forma de Realização	Fonte de Financ.			Responsável	Datas			Realizado		Despesas de Investimento (Previsão)						Total Previsto
																Ano em Curso (Financiamento)			Anos Seguintes			
							AC	AA	FC		Início	Fim	Ex	Pagam. Até 1-Out-2014	Pagam. Prev de Out-Dez	Total	Definido	Não Definido	2016	2017	2018	
4.3.1	02/09080601	01	2015	5	Realização do Capital Social do Fundo de Apoio Municipal	Outra		100		DAM	01-01-15	31-12-21			71.084,00	71.084,00		71.084,00	71.084,00	71.084,00	213.249,75	497.585,75
<b>Total Geral</b>															<b>7.229.690,00</b>	<b>2.714.690,00</b>	<b>4.515.000,00</b>	<b>1.534.084,00</b>	<b>921.084,00</b>	<b>821.084,00</b>	<b>213.249,75</b>	<b>10.719.191,75</b>

Fases de Execução

- 0 - Não Iniciada
- 1 - Com Projecto Técnico
- 2 - Adjudicada
- 4 - Execução Física Superior a 50%
- 9 - Concluída

Órgão Executivo

Em \_\_\_ de \_\_\_\_\_ de \_\_\_

Órgão Deliberativo

Em \_\_\_ de \_\_\_\_\_ de \_\_\_

## 4. Orçamento ( Resumo )



**RESUMO DO ORÇAMENTO**  
**( DOTAÇÕES INICIAIS DO ANO 2015 )**

Receitas		Montante	Despesas		Montante
	Correntes	10.524.615,00		Correntes	9.384.753,00
	De Capital	1.617.709,00		De Capital	2.757.571,00
	<b>Total</b>	<b>12.142.324,00</b>		<b>Total</b>	<b>12.142.324,00</b>
	Serviços Municipalizados			Serviços Municipalizados	
	<b>Total Geral</b>	<b>12.142.324,00</b>		<b>Total Geral</b>	<b>12.142.324,00</b>

Órgão Executivo

Em \_\_\_ de \_\_\_\_\_ de \_\_\_\_\_

Órgão Deliberativo

Em \_\_\_ de \_\_\_\_\_ de \_\_\_\_\_

**RESUMO DAS RECEITAS E DAS DESPESAS 2015**

**DOTAÇÕES INICIAIS DO ANO 2015**

<b>Receitas</b>	<b>Montante</b>	<b>%</b>
<b>Receitas Correntes</b>		
01 Impostos Diretos	1.837.395,00	15,1
02 Impostos Indiretos	49.415,00	0,4
04 Taxas, Multas e Outras Penalidades	327.384,00	2,7
05 Rendimentos de Propriedade	684.335,00	5,6
06 Transferências Correntes	6.557.562,00	54,0
07 Venda Bens e Serviços Correntes	1.016.623,00	8,4
08 Outras Receitas Correntes	51.901,00	0,4
<b>Total das Receitas Correntes</b>	<b>10.524.615,00</b>	<b>86,7</b>
<b>Receitas de Capital</b>		
09 Venda de Bens de Investimento	29.384,00	0,2
10 Transferências de Capital	1.588.210,00	13,1
11 Activos Financeiros	114,00	0,0
12 Passivos Financeiros		
13 Outras Receitas de Capital	1,00	0,0
<b>Total das Receitas de Capital</b>	<b>1.617.709,00</b>	<b>13,3</b>
Outras Receitas		
16 Saldo da Gerência Anterior		
Total das Outras Receitas		
<b>Total Geral</b>	<b>12.142.324,00</b>	<b>100,0</b>

<b>Despesas</b>	<b>Montante</b>	<b>%</b>
<b>Despesas Correntes</b>		
01 Despesas com Pessoal	4.424.302,00	36,4
02 Aquisição de Bens e Serviços	3.616.800,00	29,8
03 Juros e Outros Encargos	121.291,00	1,0
04 Transferências Correntes	881.160,00	7,3
05 Subsídios		0,0
06 Outras Despesas Correntes	341.200,00	2,8
<b>Total das Despesas Correntes</b>	<b>9.384.753,00</b>	<b>77,3</b>
<b>Despesas de Capital</b>		
07 Aquisição de Bens de Capital	1.834.600,00	15,1
08 Transferências de Capital	343.381,00	2,8
09 Ativos Financeiros	72.584,00	0,6
10 Passivos Financeiros	507.006,00	4,2
11 Outras Despesas de Capital		
<b>Total das Despesas de Capital</b>	<b>2.757.571,00</b>	<b>22,7</b>
<b>Total Geral</b>	<b>12.142.324,00</b>	<b>100,0</b>

## 5. Orçamento





**ORÇAMENTO DA RECEITA 2015**

Dotações Iniciais

<b>Códigos</b>	<b>Designação</b>	<b>Montante</b>
	<b>RECEITAS CORRENTES</b>	<b>10.524.615,00</b>
<b>01</b>	<b>Impostos Directos</b>	<b>1.837.395,00</b>
<b>01.02</b>	<b>Outros</b>	<b>1.837.395,00</b>
01.02.02	Imposto Municipal sobre Imóveis	1.019.461,00
01.02.03	Imposto Único de Circulação	273.714,00
01.02.04	Imposto Municipal sobre Transmissões Onerosas de Imóveis	342.459,00
01.02.05	Derrama	201.761,00
<b>02</b>	<b>Impostos Indiretos</b>	<b>49.415,00</b>
<b>02.02</b>	<b>Outros</b>	<b>49.415,00</b>
<b>02.02.06</b>	<b>Impostos Indiretos Esp.das Autarquias Locais</b>	<b>49.415,00</b>
02.02.06.01	Mercados e Feiras	10.722,00
02.02.06.02	Loteamentos e Obras	20.738,00
02.02.06.03	Ocupação da Via Pública	5.937,00
02.02.06.05	Publicidade	5.760,00
<b>02.02.06.99</b>	<b>Outros</b>	<b>6.258,00</b>
02.02.06.99.01	Taxa Municipal de Direitos de Passagem	3.609,00
02.02.06.99.02	Taxa de Deposito da Ficha Técnica da Habitação	17,00
02.02.06.99.99	Outros	2.632,00
<b>04</b>	<b>Taxas, Multas e Outras Penalidades</b>	<b>327.384,00</b>
<b>04.01</b>	<b>Taxas</b>	<b>308.541,00</b>
<b>04.01.23</b>	<b>Taxas Especificas das Autarquias Locais</b>	<b>308.541,00</b>
04.01.23.02	Loteamentos e Obras	39.855,00
04.01.23.03	Ocupação da Via Pública	795,00
04.01.23.05	Caça, Uso e Porte de Arma	376,00
04.01.23.06	Saneamento	163.680,00
<b>04.01.23.99</b>	<b>Outras</b>	<b>103.835,00</b>
04.01.23.99.01	Taxa de Deposito da Ficha Técnica da Habitação	215,00
04.01.23.99.02	Taxa Pela Emissão do Cert.Registo Fixada Pela Portaria nº1334-D/2010 de 31/12	684,00
04.01.23.99.99	Outras	102.936,00
<b>04.02</b>	<b>Multas e Outras Penalidades</b>	<b>18.843,00</b>
04.02.01	Juros de Mora	1.003,00
04.02.04	Coimas e Penalidades por Contra Ordenações	3.076,00
04.02.99	Multas e Penalidades Diversas	14.764,00
<b>05</b>	<b>Rendimentos de Propriedade</b>	<b>684.335,00</b>
<b>05.02</b>	<b>Juros - Sociedades Financeiras</b>	<b>200,00</b>
05.02.01	Bancos e Outras Instituições Financeiras	200,00
<b>05.03</b>	<b>Juros - Administrações Públicas</b>	<b>50,00</b>
05.03.01	Administração Central - Estado	50,00
<b>05.10</b>	<b>Rendas</b>	<b>684.085,00</b>
05.10.99	Outros	684.085,00
<b>06</b>	<b>Transferências Correntes</b>	<b>6.557.562,00</b>
<b>06.03</b>	<b>Administração Central</b>	<b>6.557.562,00</b>
<b>06.03.01</b>	<b>Estado</b>	<b>6.280.229,82</b>
06.03.01.01	Fundo de Equilíbrio Financeiro	5.384.415,00
06.03.01.02	Fundo Social Municipal	136.486,00
06.03.01.03	Participação Variável no IRS	214.853,00
06.03.01.05	Direcção Geral De Administração Local	31.371,36
06.03.01.06	Direcção Regional da Educação do Alentejo	99.122,00
06.03.01.07	Direcção Geral da Administração Interna - Administração Eleitoral	5.559,46

**ORÇAMENTO DA RECEITA 2015**

Dotações Iniciais

<b>Códigos</b>	<b>Designação</b>	<b>Montante</b>
06.03.01.09	Ministério da Educação	408.423,00
<b>06.03.06</b>	<b>Estado - Participação Comunitária em Projectos Co-Financiados</b>	<b>20.203,40</b>
06.03.06.01	Fundo Social Europeu	20.203,40
06.03.07	Serviços e Fundos Autónomos	1.826,49
06.03.09	Serviços e Fundos Autónomos - Sub.Protecção Emp. e Form. Profissional	255.302,29
<b>07</b>	<b>Venda de Bens e Serviços Correntes</b>	<b>1.016.623,00</b>
<b>07.01</b>	<b>Venda de Bens</b>	<b>422.252,00</b>
07.01.02	Livros e Documentação Técnica	3.770,00
07.01.03	Publicações e Impressos	335,00
07.01.05	Bens Inutilizados	1,00
<b>07.01.10</b>	<b>Desperdícios, Resíduos e Refugos</b>	<b>883,00</b>
07.01.10.01	Sucata	882,00
07.01.10.99	Outros	1,00
<b>07.01.11</b>	<b>Produtos Acabados e Intermédios</b>	<b>417.262,00</b>
07.01.11.01	Inertes	1.332,00
<b>07.01.11.02</b>	<b>Outros</b>	<b>415.930,00</b>
07.01.11.02.01	Água	415.577,00
07.01.11.02.02	Outros	353,00
07.01.99	Outros	1,00
<b>07.02</b>	<b>Serviços</b>	<b>570.152,00</b>
07.02.01	Aluguer de Espaços e Equipamentos	422,00
<b>07.02.08</b>	<b>Serviços Sociais,Recreativ,Cult.e de Desporto</b>	<b>90.438,00</b>
<b>07.02.08.02</b>	<b>Serviços Recreativos</b>	<b>64.358,00</b>
07.02.08.02.01	Turismo Sénior	1,00
07.02.08.02.99	Outros	64.357,00
<b>07.02.08.03</b>	<b>Serviços Culturais</b>	<b>2,00</b>
07.02.08.03.01	Turismo Sénior	1,00
07.02.08.03.99	Outros	1,00
07.02.08.04	Serviços Desportivos	26.078,00
<b>07.02.09</b>	<b>Serviços Específicos das Autarquias</b>	<b>479.276,00</b>
07.02.09.01	Saneamento	1,00
07.02.09.02	Resíduos Sólidos	310.308,00
<b>07.02.09.03</b>	<b>Transportes Colectivos de Pessoas e Mercadorias</b>	<b>36.442,00</b>
07.02.09.03.02	Transportes Escolares	36.440,00
07.02.09.03.03	Transporte de Pessoas e Mercadorias	1,00
07.02.09.03.99	Outros	1,00
07.02.09.04	Trabalhos por Conta de Particulares	11.492,00
07.02.09.05	Cemitérios	107.400,00
07.02.09.06	Mercados e Feiras	2.581,00
07.02.09.07	Parques de Estacionamento	1.906,00
07.02.09.09	Canídeos e Gatídeos	557,00
07.02.09.99	Outros	8.589,00
<b>07.02.99</b>	<b>Outros</b>	<b>16,00</b>
07.02.99.01	Encargos de Despesas Administrativas por Aplicação da Portaria nº1637/06 de 27/09	8,00
07.02.99.99	Outros	8,00
<b>07.03</b>	<b>Rendas</b>	<b>24.219,00</b>
07.03.01	Habitações	2.603,00
07.03.02	Edifícios	21.615,00
07.03.99	Outras	1,00
<b>08</b>	<b>Outras Receitas Correntes</b>	<b>51.901,00</b>
<b>08.01</b>	<b>Outras</b>	<b>51.901,00</b>

**ORÇAMENTO DA RECEITA 2015**

Dotações Iniciais

<b>Códigos</b>	<b>Designação</b>	<b>Montante</b>
<b>08.01.99</b>	<b>Outras</b>	<b>51.901,00</b>
08.01.99.01	Indemnizações por Deterioração, Roubo e Extravio de Bens	1,00
08.01.99.99	Diversas	51.900,00
<b>RECEITAS DE CAPITAL</b>		<b>1.617.709,00</b>
<b>09</b>	<b>Venda de Bens de Investimento</b>	<b>29.384,00</b>
<b>09.01</b>	<b>Terrenos</b>	<b>29.382,00</b>
09.01.10	Famílias	29.382,00
<b>09.02</b>	<b>Habitações</b>	<b>1,00</b>
09.02.10	Famílias	1,00
<b>09.04</b>	<b>Outros Bens de Investimento</b>	<b>1,00</b>
09.04.01	Administração Publica - Administração Central - Estado	1,00
<b>10</b>	<b>Transferências de Capital</b>	<b>1.588.210,00</b>
<b>10.03</b>	<b>Administração Central</b>	<b>1.588.210,00</b>
<b>10.03.01</b>	<b>Estado</b>	<b>940.269,00</b>
10.03.01.01	Fundo de Equilíbrio Financeiro	598.268,00
10.03.01.04	Cooperação Técnica e Financeira	322.000,00
10.03.01.05	Ministério da Educação	20.000,00
10.03.01.99	Outras	1,00
<b>10.03.07</b>	<b>Estado - Participação Comunitária em Projectos Co-Financiados</b>	<b>647.941,00</b>
10.03.07.01	INAentejo	630.000,00
10.03.07.02	Outros	17.941,00
<b>11</b>	<b>Ativos Financeiros</b>	<b>114,00</b>
<b>11.06</b>	<b>Empréstimos a Médio e Longo Prazos</b>	<b>114,00</b>
11.06.10	Famílias	114,00
<b>13</b>	<b>Outras Receitas de Capital</b>	<b>1,00</b>
<b>13.01</b>	<b>Outras</b>	<b>1,00</b>
13.01.99	Outras	1,00
<b>Total das Receitas</b>		<b>12.142.324,00</b>

Órgão Executivo

Em \_\_\_ de \_\_\_\_\_ de \_\_\_\_\_

Em \_\_\_ de \_\_\_\_\_ de \_\_\_\_\_

Órgão Deliberativo

Em \_\_\_ de \_\_\_\_\_ de \_\_\_\_\_

**ORÇAMENTO DA DESPESA 2015**  
( Por classificação Organica /Económica )

Dotações Iniciais

Códigos		Classificações	Montante	
Orgânica	Económica		Orgânica	Económica
01		<b>ASSEMBLEIA MUNICIPAL</b>	17.600,00	
		<b>DESPESAS CORRENTES</b>		
	<b>01</b>	<b>Despesas com o Pessoal</b>		<b>12.100,00</b>
	<b>01.02</b>	<b>Abonos Variáveis ou Eventuais</b>		<b>11.500,00</b>
	01.02.04	Ajudas de Custo		1.500,00
	<b>01.02.13</b>	<b>Outros Suplementos e Prémios</b>		<b>10.000,00</b>
	01.02.13.02	Outros		10.000,00
	<b>01.03</b>	<b>Segurança Social</b>		<b>600,00</b>
	<b>01.03.09</b>	<b>Seguros</b>		<b>600,00</b>
	01.03.09.01	Seguros Acid.Trabalho e Doenças Profissionais		600,00
	<b>02</b>	<b>Aquisição de Bens e Serviços</b>		<b>5.500,00</b>
	<b>02.01</b>	<b>Aquisição de Bens</b>		<b>1.000,00</b>
	02.01.08	Material de Escritório		500,00
	02.01.21	Outros Bens		500,00
	<b>02.02</b>	<b>Aquisição de Serviços</b>		<b>4.500,00</b>
	02.02.09	Comunicações		500,00
	02.02.13	Deslocações e Estadas		4.000,00
02		<b>CAMARA MUNICIPAL</b>	11.157.981,00	
		<b>DESPESAS CORRENTES</b>		
	<b>01</b>	<b>Despesas com o Pessoal</b>		<b>3.955.719,00</b>
	<b>01.01</b>	<b>Remunerações Certas e Permanentes</b>		<b>2.944.817,00</b>
	01.01.01	Titulares Org.Sob.e Membros de Org.Autarquicos		97.751,00
	<b>01.01.04</b>	<b>Pessoal em Regime de Contrato de Trabalho para o Exercício de Funções Públicas por Tempo Indeterminado</b>		<b>1.895.674,00</b>
	01.01.04.01	Pessoal em Funções		1.858.165,00
	01.01.04.04.	Recrutamento de Pessoal para Novos Postos de Trabalho		37.509,00
	01.01.06	<b>Pessoal em Regime de Contrato de Trabalho para o Exercício de Funções Públicas a Tempo Determinado</b>		<b>50.777,00</b>
	01.01.06.01	Pessoal em Funções		38.657,00
	01.01.06.04	Recrutamento de Pessoal para Novos Postos de Trabalho		12.120,00
	01.01.07	Pessoal em Regime de Tarefa ou Avença		123.984,00
	01.01.08	Pessoal Aguardando Aposentação		5.000,00
	01.01.09	Pessoal em Qualquer Outra Situação		102.496,00
	01.01.11	Representação		28.844,00
	<b>01.01.13</b>	<b>Subsidio de Refeição</b>		<b>269.863,00</b>
	01.01.13.01	Sub. de Refeição - RCTFPTI		173.789,00
	01.01.13.02	Subsidio de Refeição - Pessoal em Qualquer outra Situação		88.623,00
	01.01.13.03	Sub. de Refeição - RCTFPTD		7.451,00
	<b>01.01.14</b>	<b>Subsídios de Ferias e Natal</b>		<b>355.428,00</b>
	01.01.14.01	Sub. de Férias e de Natal - RCTFPTI		319.382,00
	01.01.14.02	Subsidio de Férias e de Natal - Pessoal em Qualquer outra Situação		14.894,00
	01.01.14.03	Sub. de Férias e de Natal - RCTFPTD		21.152,00
	01.01.15	Remunerações por Doença e Matern./Paternidade		15.000,00
	<b>01.02</b>	<b>Abonos Variáveis ou Eventuais</b>		<b>159.400,00</b>
	01.02.02	Horas Extraordinárias		120.000,00
	01.02.04	Ajudas de Custo		23.270,00
	01.02.05	Abono para Falhas		2.118,00
	01.02.06	Formação		2.012,00
	<b>01.02.13</b>	<b>Outros Suplementos e Prémios</b>		<b>12.000,00</b>
	01.02.13.02	Outros		12.000,00
	<b>01.03</b>	<b>Segurança Social</b>		<b>851.502,00</b>
	01.03.01	Encargos com a Saúde		100.000,00
	01.03.02	Outros Encargos com a Saúde		50.000,00
	01.03.03	Subsidio Familiar a Crianças e Jovens		11.500,00
	01.03.04	Outras Prestações Familiares		2.500,00
	<b>01.03.05</b>	<b>Contribuições para a Segurança Social</b>		<b>649.001,00</b>
	01.03.05.01	Assistência na Doença dos Funcionários Públicos (ADSE)		1,00
	<b>01.03.05.02</b>	<b>Segurança Social do Pessoal em Regime de Contrato de Trabalho em Funções Públicas (RCTFP)</b>		<b>649.000,00</b>

**ORÇAMENTO DA DESPESA 2015**  
( Por classificação Organica /Económica )

Dotações Iniciais

Códigos		Classificações	Montante	
Orgânica	Económica		Orgânica	Económica
	01.03.05.02.01	Caixa Geral de Aposentações		461.000,00
	01.03.05.02.02	Segurança Social - Regime Geral		188.000,00
	01.03.06	Acidentes em Serviços e Doenças Profissionais		5.000,00
	<b>01.03.09</b>	<b>Seguros</b>		<b>30.000,00</b>
	01.03.09.01	Seguros Acid.Trabalho e Doenças Profissionais		30.000,00
	<b>01.03.10</b>	<b>Outras Despesas de Segurança Social</b>		<b>3.501,00</b>
	01.03.10.01	Eventualidade de Maternidade, Paternidade e Adopção		1,00
	01.03.10.99	Outras Despesas de Segurança Social		3.500,00
	<b>02</b>	<b>Aquisição de Bens e Serviços</b>		<b>3.369.600,00</b>
	<b>02.01</b>	<b>Aquisição de Bens</b>		<b>811.500,00</b>
	02.01.01	Matérias-primas e Subsidiárias		240.000,00
	<b>02.01.02</b>	<b>Combustíveis e Lubrificantes</b>		<b>283.000,00</b>
	02.01.02.01	Gasolina		8.000,00
	02.01.02.02	Gasóleo		230.000,00
	02.01.02.99	Outros		45.000,00
	02.01.04	Limpeza e Higiene		10.000,00
	02.01.05	Alimentação - Refeições Confeccionadas		1.000,00
	02.01.06	Alimentação - Géneros para Confeccionar		2.000,00
	02.01.07	Vestuário e Artigos Pessoais		15.000,00
	02.01.08	Material de Escritório		35.000,00
	02.01.09	Produtos Químicos e Farmacêuticos		45.000,00
	02.01.11	Material de Consumo Clínico		2.000,00
	02.01.12	Material de Transporte - Peças		40.000,00
	02.01.13	Material de Consumo Hoteleiro		4.000,00
	02.01.14	Outro Material - Peças		25.000,00
	02.01.15	Premios,Condecorações e Ofertas		13.000,00
	<b>02.01.16</b>	<b>Mercadorias para Venda</b>		<b>4.000,00</b>
	02.01.16.01	Água		1.000,00
	02.01.16.03	Outras		3.000,00
	02.01.17	Ferramentas e Utensílios		13.000,00
	02.01.18	Livros e Documentação Técnica		500,00
	02.01.19	Artigos Honoríficos e de Decoração		2.000,00
	02.01.20	Material de Educação Cultura e Recreio		17.000,00
	02.01.21	Outros Bens		60.000,00
	<b>02.02</b>	<b>Aquisição de Serviços</b>		<b>2.558.100,00</b>
	02.02.01	Encargos das Instalações		380.000,00
	02.02.02	Limpeza e Higiene		352.000,00
	02.02.03	Conservação de Bens		47.000,00
	02.02.08	Locação de Outros Bens		100,00
	02.02.09	Comunicações		110.000,00
	02.02.10	Transportes		8.000,00
	02.02.11	Representação dos Serviços		1.000,00
	02.02.12	Seguros		45.000,00
	02.02.13	Deslocações e Estadas		34.500,00
	02.02.14	Estudos,Pareceres,Projectos e Consultadoria		114.000,00
	02.02.15	Formação		3.000,00
	02.02.16	Seminarios,Exposições e Similares		500,00
	02.02.17	Publicidade		30.000,00
	02.02.18	Vigilância e Segurança		184.000,00
	02.02.19	Assistência Técnica		70.000,00
	02.02.20	Outros Trabalhos Especializados		815.500,00
	02.02.21	Utilização de Infraestruturas de Transportes		500,00
	02.02.22	Serviços de Saúde		18.000,00
	02.02.24	Encargos de Cobrança de Receitas		45.000,00
	02.02.25	Outros Serviços		300.000,00
	<b>03</b>	<b>Juros e Outros Encargos</b>		<b>121.291,00</b>
	<b>03.01</b>	<b>Juros da Dívida Pública</b>		<b>45.971,00</b>
	<b>03.01.03</b>	<b>Soc. Fin. - Bancos e Outras Ins.Financeiras</b>		<b>45.971,00</b>
	<b>03.01.03.02</b>	<b>Empréstimos de Médio e Longo Prazos</b>		<b>37.500,00</b>

**ORÇAMENTO DA DESPESA 2015**  
( Por classificação Organica /Económica )

Dotações Iniciais

Códigos		Classificações	Montante	
Orgânica	Económica		Orgânica	Económica
	03.01.03.02.01	Caixa Geral de Depósitos		35.000,00
	03.01.03.02.03	Banco Espírito Santo		2.500,00
	<b>03.01.05</b>	<b>Administração Publica Central - Estado</b>		<b>8.471,00</b>
	03.01.05.02	Empréstimos de Médio e Longo Prazo		8.471,00
	<b>03.02</b>	<b>Outros Encargos Correntes da Dívida Pública</b>		<b>120,00</b>
	03.02.01	Despesas Diversas		120,00
	<b>03.03</b>	<b>Juros de Locação Financeira</b>		<b>5.200,00</b>
	03.03.05	Material de Transporte		5.200,00
	<b>03.05</b>	<b>Outros Juros</b>		<b>70.000,00</b>
	03.05.02	Outros		70.000,00
	<b>04</b>	<b>Transferências Correntes</b>		<b>700.100,00</b>
	<b>04.01</b>	<b>Sociedade e Quase-Sociedades Não Financeiras</b>		<b>10.000,00</b>
	<b>04.01</b>	<b>Publicas</b>		<b>10.000,00</b>
	04.01.01	Empresas Publicas Municipais e Intermunicipais		10.000,00
	<b>04.03</b>	<b>Administração Central</b>		<b>100,00</b>
	04.03.01	Estado		100,00
	<b>04.05</b>	<b>Administração Local</b>		<b>185.500,00</b>
	<b>04.05.01</b>	<b>Continente</b>		<b>185.500,00</b>
	04.05.01.02	Freguesias		115.000,00
	04.05.01.04	Associações de Municípios		62.500,00
	04.05.01.08	Outros		8.000,00
	<b>04.07</b>	<b>Instituições sem Fins Lucrativos</b>		<b>179.500,00</b>
	04.07.01	Instituições sem Fins Lucrativos		179.500,00
	<b>04.08</b>	<b>Famílias</b>		<b>325.000,00</b>
	04.08.02	Outras		325.000,00
	<b>06</b>	<b>Outras Despesas Correntes</b>		<b>341.200,00</b>
	<b>06.02</b>	<b>Diversas</b>		<b>341.200,00</b>
	06.02.01	Impostos e Taxas		10.000,00
	<b>06.02.03</b>	<b>Outras</b>		<b>331.200,00</b>
	06.02.03.01	Outras Restituições		5.000,00
	06.02.03.02	IVA Pago		40.000,00
	06.02.03.04	Serviços Bancários		3.500,00
	06.02.03.05	Outras		282.700,00
		<b>DESPESAS DE CAPITAL</b>		<b>2.670.071,00</b>
	<b>07</b>	<b>Aquisição de Bens de Capital</b>		<b>1.747.100,00</b>
	<b>07.01</b>	<b>Investimentos</b>		<b>1.295.700,00</b>
	07.01.01	Terrenos		25.000,00
	<b>07.01.03</b>	<b>Edifícios</b>		<b>181.000,00</b>
	07.01.03.01	Instalações de Serviços		75.000,00
	07.01.03.02	Instalações Desportivas e Recreativas		31.000,00
	07.01.03.03	Mercados e Instalação de Fiscalização Sanitária		75.000,00
	<b>07.01.04</b>	<b>Construções Diversas</b>		<b>641.000,00</b>
	07.01.04.03	Estações de Tratamento de Águas Residuais		300.000,00
	07.01.04.04	Iluminação Pública		50.000,00
	07.01.04.06	Instalações Desportivas e Recreativas		179.000,00
	07.01.04.09	Sinalização e Trânsito		17.000,00
	07.01.04.13	Outros		95.000,00
	<b>07.01.06</b>	<b>Material de Transporte</b>		<b>75.000,00</b>
	07.01.06.01	Recolha de Resíduos		25.000,00
	07.01.06.02	Outro		50.000,00
	07.01.07	Equipamento de Informática		17.000,00
	07.01.08	Software Informático		85.000,00
	07.01.09	Equipamento Administrativo		5.000,00
	<b>07.01.10</b>	<b>Equipamento Básico</b>		<b>261.400,00</b>
	07.01.10.01	Equipamento de Recolha de Resíduos		20.000,00
	07.01.10.02	Outro		241.400,00
	07.01.11	Ferramentas e Utensílios		3.000,00
	07.01.12	Artigos e Objectos de Valor		200,00
	07.01.13	Investimentos Incorpóreos		2.100,00

**ORÇAMENTO DA DESPESA 2015**  
( Por classificação Organica /Económica )

Dotações Iniciais

Códigos		Classificações	Montante	
Orgânica	Económica		Orgânica	Económica
	<b>07.02</b>	<b>Locação Financeira</b>		<b>48.000,00</b>
	07.02.05	Material de Transporte - Locação Financeira		48.000,00
	<b>07.03</b>	<b>Bens de Domínio Público</b>		<b>403.400,00</b>
	<b>07.03.02</b>	<b>Edifícios</b>		<b>30.000,00</b>
	07.03.02.07	Outros		30.000,00
	<b>07.03.03</b>	<b>Outras Construções e Infraestruturas</b>		<b>373.400,00</b>
	07.03.03.01	Viadutos,Arruamentos e Obras Complementares		302.400,00
	07.03.03.07	Captação e Distribuição de Água		65.000,00
	07.03.03.12	Cemitérios		6.000,00
	<b>08</b>	<b>Transferências de Capital</b>		<b>343.381,00</b>
	<b>08.01</b>	<b>Sociedades e Quase Sociedades não Financeiras</b>		<b>500,00</b>
	<b>08.01.01</b>	<b>Públicas</b>		<b>500,00</b>
	08.01.01.02	Outras		500,00
	<b>08.05</b>	<b>Administração Local</b>		<b>342.881,00</b>
	<b>08.05.01</b>	<b>Continente</b>		<b>342.881,00</b>
	08.05.01.02	Freguesias		290.000,00
	08.05.01.04	Associações de Municípios		52.881,00
	<b>09</b>	<b>Activos Financeiros</b>		<b>72.584,00</b>
	<b>09.06</b>	<b>Empréstimos a Médio e Longo Prazos</b>		<b>1.000,00</b>
	09.06.13	Famílias - Outras		1.000,00
	<b>09.08</b>	<b>Unidades de Participação</b>		<b>71.584,00</b>
	09.08.02	Sociedades e Quase Sociedades não Financeiras- Publicas		500,00
	<b>09.08.06</b>	<b>Administração Pública - Administração Central - Serviços e Fundos Autónomos</b>		<b>71.084,00</b>
	09.08.06.01	Fundo de Apoio Municipal		71.084,00
	<b>10</b>	<b>Passivos Financeiros</b>		<b>507.006,00</b>
	<b>10.06</b>	<b>Empréstimos a Médio e Longo Prazos</b>		<b>507.006,00</b>
	<b>10.06.03</b>	<b>Soc.Fin.- Bancos e Outras Inst.Financeiras</b>		<b>478.686,00</b>
	10.06.03.01	Caixa Geral de Depósitos		425.000,00
	10.06.03.03	Banco Espírito Santo		53.686,00
	<b>10.06.05</b>	<b>Administração Pública Central - Estado</b>		<b>28.320,00</b>
<b>03</b>		<b>ESCOLAS</b>	<b>966.743,00</b>	
		<b>DESPESAS CORRENTES</b>		<b>879.243,00</b>
	<b>01</b>	<b>Despesas com o Pessoal</b>		<b>456.483,00</b>
	<b>01.01</b>	<b>Remunerações Certas e Permanentes</b>		<b>365.080,00</b>
	<b>01.01.04</b>	<b>Pessoal em Regime de Contrato de Trabalho para o Exercício de Funções Públicas por Tempo Indeterminado</b>		<b>249.277,00</b>
	01.01.04.01	Pessoal em Funções		212.917,00
	01.01.04.04.	Recrutamento de Pessoal para Novos Postos de Trabalho		36.360,00
	<b>01.01.06</b>	<b>Pessoal em Regime de Contrato de Trabalho para o Exercício de Funções Públicas a Tempo Determinado</b>		<b>30.300,00</b>
	01.01.06.04	Recrutamento de Pessoal para Novos Postos de Trabalho		30.300,00
	<b>01.01.08</b>	<b>Pessoal Aguardando Aposentação</b>		<b>1,00</b>
	<b>01.01.13</b>	<b>Subsidio de Refeição</b>		<b>38.583,00</b>
	01.01.13.01	Subsidio de Refeição - RCTFPTI		33.459,00
	01.01.13.03	Subsidio de Refeição - RCTFPTD		5.124,00
	<b>01.01.14</b>	<b>Subsídios de Ferias e Natal</b>		<b>44.419,00</b>
	01.01.14.01	Subsidio de Ferias e de Natal -RCTFPTI		42.399,00
	01.01.14.03	Subsidio de Ferias e de Natal -RCTFPTD		2.020,00
	<b>01.01.15</b>	<b>Remunerações por Doença e Matern./Paternidade</b>		<b>2.500,00</b>
	<b>01.02</b>	<b>Abonos Variáveis ou Eventuais</b>		<b>1.450,00</b>
	01.02.02	Horas Extraordinárias		500,00
	01.02.05	Abono para Falhas		950,00
	<b>01.03</b>	<b>Segurança Social</b>		<b>89.953,00</b>
	01.03.02	Outros Encargos com a Saúde		3.000,00
	01.03.03	Subsidio Familiar a Crianças e Jovens		700,00
	<b>01.03.05</b>	<b>Contribuições para a Segurança Social</b>		<b>86.253,00</b>
	01.03.05.01	Assistência na Doença dos Funcionários Públicos (ADSE)		3.000,00

**ORÇAMENTO DA DESPESA 2015**  
( Por classificação Organica /Económica )

Dotações Iniciais

Códigos		Classificações	Montante	
Orgânica	Económica		Orgânica	Económica
	<b>01.03.05.02</b>	<b>Segurança Social do Pessoal em Regime de Contrato de Trabalho em Funções Públicas ( RCTFP)</b>		<b>83.253,00</b>
	01.03.05.02.01	Caixa Geral de Aposentações		48.100,00
	01.03.05.02.02	Segurança Social- Regime Geral		35.153,00
	<b>02</b>	<b>Aquisição de Bens e Serviços</b>		<b>241.700,00</b>
	<b>02.01</b>	<b>Aquisição de Bens</b>		<b>1.000,00</b>
	02.01.05	Alimentação - Refeições Confeccionadas		1.000,00
	<b>02.02</b>	<b>Aquisição de Serviços</b>		<b>240.700,00</b>
	02.02.10	Transportes		240.000,00
	02.02.13	Deslocações e Estadas		500,00
	02.02.15	Formação		200,00
	<b>04</b>	<b>Transferências Correntes</b>		<b>181.060,00</b>
	<b>04.03</b>	<b>Administração Central</b>		<b>15.000,00</b>
	04.03.01	Estado		15.000,00
	<b>04.05</b>	<b>Administração Local</b>		<b>40.991,00</b>
	<b>04.05.01</b>	<b>Continente</b>		<b>40.991,00</b>
	04.05.01.02	Freguesias		40.991,00
	<b>04.07</b>	<b>Instituições sem Fins Lucrativos</b>		<b>115.569,00</b>
	04.07.01	Instituições sem Fins Lucrativos		115.569,00
	<b>04.08</b>	<b>Famílias</b>		<b>9.500,00</b>
	04.08.02	Outras		9.500,00
		<b>DESPESAS DE CAPITAL</b>		<b>87.500,00</b>
	<b>07</b>	<b>Aquisição de Bens de Capital</b>		<b>87.500,00</b>
	<b>07.01</b>	<b>Investimentos</b>		<b>87.500,00</b>
	<b>07.01.03</b>	<b>Edifícios</b>		<b>75.000,00</b>
	07.01.03.05	Escolas		75.000,00
	<b>07.01.09</b>	<b>Equipamento Administrativo</b>		<b>2.500,00</b>
	<b>07.01.10</b>	<b>Equipamento Básico</b>		<b>10.000,00</b>
	07.01.10.02	Outro		10.000,00
<b>TOTAL GERAL DAS DESPESAS</b>				<b>12.142.324,00</b>

**Órgão Executivo**

Em \_\_\_ de \_\_\_\_\_ de \_\_\_\_\_

**Órgão Deliberativo**

Em \_\_\_ de \_\_\_\_\_ de \_\_\_\_\_



## 6. Controlo Orçamental da Despesa



**MAPA DO CONTROLO ORÇAMENTAL DA DESPESA POR CLASSIFICAÇÃO ORGÂNICA - Ano de 2015**

Classificação		Dotações Corrigidas (3)	Compromissos Assumidos			Despesa Paga (7)	Diferenças			Grau de Execução Orçamental da Despesa (11) a)
Código (1)	Descrição (2)		Exercício (4)	Exercícios Futuros (5)	Total (6)		Dotação não Comprometida (8 = 3-4)	Saldo (9 = 3-7)	Compromissos por Pagar (10=4-7)	
<b>01</b>	<b>Assembleia Municipal</b>	<b>17.600,00</b>	<b>7.205,19</b>		<b>7.205,19</b>	<b>7.205,19</b>	<b>10.394,81</b>	<b>10.394,81</b>		<b>40,94</b>
<b>01</b>	<b>Despesas com o Pessoal</b>	<b>12.100,00</b>	<b>6.535,41</b>		<b>6.535,41</b>	<b>6.535,41</b>	<b>5.564,59</b>	<b>5.564,59</b>		<b>54,01</b>
<b>0102</b>	<b>Abonos Variáveis ou Eventuais</b>	<b>11.500,00</b>	<b>6.535,41</b>		<b>6.535,41</b>	<b>6.535,41</b>	<b>4.964,59</b>	<b>4.964,59</b>		<b>56,83</b>
010204	Ajudas de Custo	1.500,00	25,10		25,10	25,10	1.474,90	1.474,90		1,67
<b>010213</b>	<b>Outros Suplementos e Prémios</b>	<b>10.000,00</b>	<b>6.510,31</b>		<b>6.510,31</b>	<b>6.510,31</b>	<b>3.489,69</b>	<b>3.489,69</b>		<b>65,10</b>
01021302	Outros	10.000,00	6.510,31		6.510,31	6.510,31	3.489,69	3.489,69		65,10
<b>0103</b>	<b>Segurança Social</b>	<b>600,00</b>					<b>600,00</b>	<b>600,00</b>		
<b>010309</b>	<b>Seguros</b>	<b>600,00</b>					<b>600,00</b>	<b>600,00</b>		
01030901	Seguros Acid.Trabalho e Doenças Profissionais	600,00					600,00	600,00		
<b>02</b>	<b>Aquisição de Bens e Serviços</b>	<b>5.500,00</b>	<b>669,78</b>		<b>669,78</b>	<b>669,78</b>	<b>4.830,22</b>	<b>4.830,22</b>		<b>12,18</b>
<b>0201</b>	<b>Aquisição de Bens</b>	<b>1.000,00</b>	<b>0,00</b>		<b>0,00</b>	<b>0,00</b>	<b>1.000,00</b>	<b>1.000,00</b>		
020108	Material de Escritório	500,00					500,00	500,00		
020121	Outros Bens	500,00					500,00	500,00		
<b>0202</b>	<b>Aquisição de Serviços</b>	<b>4.500,00</b>	<b>669,78</b>		<b>669,78</b>	<b>669,78</b>	<b>3.830,22</b>	<b>3.830,22</b>		<b>14,88</b>
020209	Comunicações	500,00					500,00	500,00		
020213	Deslocações e Estadas	4.000,00	669,78		669,78	669,78	3.330,22	3.330,22		16,74
<b>02</b>	<b>Câmara Municipal</b>	<b>11.284.958,78</b>	<b>9.016.427,69</b>	<b>389.536,93</b>	<b>9.405.964,62</b>	<b>8.329.753,70</b>	<b>2.268.531,09</b>	<b>2.955.205,08</b>	<b>686.673,99</b>	<b>73,81</b>
<b>01</b>	<b>Despesas com o Pessoal</b>	<b>4.056.519,00</b>	<b>3.813.983,35</b>	<b>69.611,70</b>	<b>3.866.246,40</b>	<b>3.805.625,11</b>	<b>242.535,65</b>	<b>250.893,89</b>	<b>8.358,24</b>	<b>93,82</b>
<b>0101</b>	<b>Remunerações Certas e Permanentes</b>	<b>2.997.617,00</b>	<b>2.820.461,32</b>	<b>69.611,70</b>	<b>2.890.073,02</b>	<b>2.816.046,97</b>	<b>177.155,68</b>	<b>181.570,03</b>	<b>4.414,35</b>	<b>93,94</b>
010101	Titulares Org.Sob.e Membros de Org.Autarquicos	99.051,00	98.967,63		98.967,63	98.967,63	83,37	83,37		99,92
<b>010104</b>	<b>Pessoal em Regime de Contrato de Trabalho para o Exercício de Funções Públicas por Tempo Indeterminado</b>	<b>1.923.674,00</b>	<b>1.874.341,09</b>		<b>1.874.341,09</b>	<b>1.874.341,09</b>	<b>49.332,91</b>	<b>49.332,91</b>		<b>97,44</b>
01010401	Pessoal em Funções	1.886.165,00	1.874.341,09		1.874.341,09	1.874.341,09	11.823,91	11.823,91		99,37
01010404	Recrutamento de Pessoal para Novos Postos de Trabalho	37.509,00					37.509,00	37.509,00		
<b>010106</b>	<b>Pessoal em Regime de Contrato de Trabalho para o Exercício de Funções Públicas a Tempo Determinado</b>	<b>50.777,00</b>	<b>24.240,00</b>		<b>24.240,00</b>	<b>24.240,00</b>	<b>26.537,00</b>	<b>26.537,00</b>		<b>47,74</b>
01010601	Pessoal em Funções	38.657,00	24.240,00		24.240,00	24.240,00	14.417,00	14.417,00		62,71
01010604	Recrutamento de Pessoal para Novos Postos de Trabalho	12.120,00					12.120,00	12.120,00		
010107	Pessoal em Regime de Tarefa ou Avença	134.484,00	120.933,15	69.611,70	190.544,85	116.518,80	13.550,85	17.965,20	4.414,35	86,64
010108	Pessoal Aguardando Aposentação	5.000,00	2.777,96		2.777,96	2.777,96	2.222,04	2.222,04		55,56

MAPA DO CONTROLO ORÇAMENTAL DA DESPESA POR CLASSIFICAÇÃO ORGÂNICA - Ano de 2015

Classificação		Dotações Corrigidas (3)	Compromissos Assumidos			Despesa Paga (7)	Diferenças			Grau de Execução Orçamental da Despesa (11) a)
Código (1)	Descrição (2)		Exercício (4)	Exercícios Futuros (5)	Total (6)		Dotação não Comprometida (8 = 3-4)	Saldo (9 = 3-7)	Compromissos por Pagar (10=4-7)	
010109	Pessoal em Qualquer Outra Situação	102.496,00	90.291,96		90.291,96	90.291,96	12.204,04	12.204,04		88,09
010111	Representação	29.444,00	29.368,89		29.368,89	29.368,89	75,11	75,11		99,74
<b>010113</b>	<b>Subsidio de Refeição</b>	<b>281.863,00</b>	<b>238.351,40</b>		<b>238.351,40</b>	<b>238.351,40</b>	<b>43.511,60</b>	<b>43.511,60</b>		<b>84,56</b>
01011301	Subsidio de Refeição - RCTFPTI	185.789,00	175.949,62		175.949,62	175.949,62	9.839,38	9.839,38		94,70
01011302	Subsidio de Refeição - Pessoal em Qualquer Outra Situação	88.623,00	58.208,64		58.208,64	58.208,64	30.414,36	30.414,36		65,68
01011303	Subsidio de Refeição-RCTFPTD	7.451,00	4.193,14		4.193,14	4.193,14	3.257,86	3.257,86		56,28
<b>010114</b>	<b>Subsídios de Ferias e Natal</b>	<b>355.828,00</b>	<b>335.966,45</b>		<b>335.966,45</b>	<b>335.966,45</b>	<b>19.861,55</b>	<b>19.861,55</b>		<b>94,42</b>
01011401	Subsidio de Férias e de Natal - RCTFPTI	319.382,00	316.429,35		316.429,35	316.429,35	2.952,65	2.952,65		99,08
01011402	Subsidio de Férias e Natal-Pessoal em Qualquer Outra Situação	15.294,00	14.992,26		14.992,26	14.992,26	301,74	301,74		98,03
01011403	Subsidio de Férias e de Natal – RCTFPTD	21.152,00	4.544,84		4.544,84	4.544,84	16.607,16	16.607,16		21,49
010115	Remunerações por Doença e Matern./Paternidade	15.000,00	5.222,79		5.222,79	5.222,79	9.777,21	9.777,21		34,82
<b>0102</b>	<b>Abonos Variáveis ou Eventuais</b>	<b>179.400,00</b>	<b>172.014,60</b>		<b>172.014,60</b>	<b>171.883,73</b>	<b>7.385,40</b>	<b>7.516,27</b>	<b>130,87</b>	<b>95,81</b>
010202	Horas Extraordinárias	140.000,00	137.432,31		137.432,31	137.432,31	2.567,69	2.567,69		98,17
010204	Ajudas de Custo	23.270,00	20.420,33		20.420,33	20.289,46	2.849,67	2.980,54	130,87	87,19
010205	Abono para Falhas	2.118,00	1.819,15		1.819,15	1.819,15	298,85	298,85		85,89
010206	Formação	2.012,00	838,40		838,40	838,40	1.173,60	1.173,60		41,67
<b>010213</b>	<b>Outros Suplementos e Prémios</b>	<b>12.000,00</b>	<b>11.504,41</b>		<b>11.504,41</b>	<b>11.504,41</b>	<b>495,59</b>	<b>495,59</b>		<b>95,87</b>
01021302	Outros	12.000,00	11.504,41		11.504,41	11.504,41	495,59	495,59		95,87
<b>0103</b>	<b>Segurança Social</b>	<b>879.502,00</b>	<b>821.507,43</b>		<b>804.158,78</b>	<b>817.694,41</b>	<b>58.304,96</b>	<b>61.807,59</b>	<b>3.813,02</b>	<b>92,97</b>
010301	Encargos com a Saúde	110.000,00	106.412,82		106.412,82	106.412,82	3.587,18	3.587,18		96,74
010302	Outros Encargos com a Saúde	50.000,00	41.959,13		41.959,13	41.959,13	8.040,87	8.040,87		83,92
010303	Subsidio Familiar a Crianças e Jovens	11.500,00	8.146,70		8.146,70	8.146,70	3.353,30	3.353,30		70,84
010304	Outras Prestações Familiares	2.500,00	972,07		972,07	972,07	1.527,93	1.527,93		38,88
<b>010305</b>	<b>Contribuições para a Segurança Social</b>	<b>656.001,00</b>	<b>622.027,95</b>		<b>622.027,95</b>	<b>622.027,95</b>	<b>33.973,05</b>	<b>33.973,05</b>		<b>94,82</b>
01030501	Assistência na Doença dos Funcionários Públicos (ADSE)	1,00					1,00	1,00		
<b>01030502</b>	<b>Segurança Social do Pessoal em Regime de Contrato de Trabalho em Funções Públicas (RCTFP)</b>	<b>656.000,00</b>	<b>622.027,95</b>		<b>622.027,95</b>	<b>622.027,95</b>	<b>33.972,05</b>	<b>33.972,05</b>		<b>94,82</b>
0103050201	Caixa Geral de Aposentações	488.000,00	477.333,65		477.333,65	477.333,65	10.666,35	10.666,35		97,81
0103050202	Segurança Social - Regime Geral	168.000,00	144.694,30		144.694,30	144.694,30	23.305,70	23.305,70		86,13
010306	Acidentes em Serviços e Doenças Profissionais	12.000,00	11.662,54		11.662,54	11.662,54	647,85	337,46		97,19

**MAPA DO CONTROLO ORÇAMENTAL DA DESPESA POR CLASSIFICAÇÃO ORGÂNICA - Ano de 2015**

Classificação		Dotações Corrigidas (3)	Compromissos Assumidos			Despesa Paga (7)	Diferenças			Grau de Execução Orçamental da Despesa (11) a)
Código (1)	Descrição (2)		Exercício (4)	Exercícios Futuros (5)	Total (6)		Dotação não Comprometida (8 = 3-4)	Saldo (9 = 3-7)	Compromissos por Pagar (10=4-7)	
<b>010309</b>	<b>Seguros</b>	<b>34.000,00</b>	<b>29.011,19</b>		<b>29.011,19</b>	<b>25.212,76</b>	<b>4.988,81</b>	<b>8.787,24</b>	<b>3.798,43</b>	<b>74,16</b>
01030901	Seguros Acid.Trabalho e Doenças Profissionais	34.000,00	29.011,19		29.011,19	25.212,76	4.988,81	8.787,24	3.798,43	74,16
<b>010310</b>	<b>Outras Despesas de Segurança Social</b>	<b>3.501,00</b>	<b>1.315,03</b>		<b>1.315,03</b>	<b>1.300,44</b>	<b>2.185,97</b>	<b>2.200,56</b>	<b>14,59</b>	<b>37,14</b>
01031001	Eventualidade Maternidade, Paternidade e Adopção	1,00					1,00	1,00		
01031099	Outras Despesas de Segurança Social	3.500,00	1.315,03		1.315,03	1.300,44	2.184,97	2.199,56	14,59	37,16
<b>02</b>	<b>Aquisição de Bens e Serviços</b>	<b>3.425.170,00</b>	<b>2.987.400,80</b>	<b>212.137,99</b>	<b>3.130.226,23</b>	<b>2.571.613,09</b>	<b>437.769,20</b>	<b>853.556,91</b>	<b>415.787,71</b>	<b>75,08</b>
<b>0201</b>	<b>Aquisição de Bens</b>	<b>865.580,00</b>	<b>712.378,26</b>		<b>643.065,70</b>	<b>561.717,02</b>	<b>153.201,74</b>	<b>303.862,98</b>	<b>150.661,24</b>	<b>64,89</b>
020101	Matérias-primas e Subsidiárias	214.480,00	210.865,70		210.865,70	128.914,92	3.614,30	85.565,08	81.950,78	60,11
<b>020102</b>	<b>Combustíveis e Lubrificantes</b>	<b>339.500,00</b>	<b>244.316,06</b>		<b>244.316,06</b>	<b>206.758,94</b>	<b>95.183,94</b>	<b>132.741,06</b>	<b>37.557,12</b>	<b>60,90</b>
02010201	Gasolina	8.000,00	4.957,71		4.957,71	4.251,55	3.042,29	3.748,45	706,16	53,14
02010202	Gasóleo	280.000,00	198.796,80		198.796,80	162.046,82	81.203,20	117.953,18	36.749,98	57,87
02010299	Outros	51.500,00	40.561,55		40.561,55	40.460,57	10.938,45	11.039,43	100,98	78,56
020104	Limpeza e Higiene	10.000,00	6.727,50		6.727,50	6.434,64	3.272,50	3.565,36	292,86	64,35
020105	Alimentação - Refeições Confeccionadas	1.000,00	120,00		120,00	120,00	880,00	880,00		12,00
020106	Alimentação - Géneros para Confeccionar	2.000,00	651,97		651,97	408,99	1.348,03	1.591,01	242,98	20,45
020107	Vestuário e Artigos Pessoais	8.000,00	4.222,06		4.222,06	4.043,22	3.777,94	3.956,78	178,84	50,54
020108	Material de Escritório	35.000,00	27.587,07		27.587,07	24.636,29	7.412,93	10.363,71	2.950,78	70,39
020109	Produtos Químicos e Farmacêuticos	50.000,00	48.508,47		48.508,47	36.820,12	1.491,53	13.179,88	11.688,35	73,64
020111	Material de Consumo Clínico	2.000,00	393,11		393,11	391,67	1.606,89	1.608,33	1,44	19,58
020112	Material de Transporte - Peças	48.000,00	42.744,50		42.744,50	41.184,73	5.255,50	6.815,27	1.559,77	85,80
020113	Material de Consumo Hoteleiro	4.000,00	1.738,89		1.738,89	1.708,12	2.261,11	2.291,88	30,77	42,70
020114	Outro Material - Peças	25.000,00	20.426,58		20.426,58	18.844,03	4.573,42	6.155,97	1.582,55	75,38
020115	Premios,Condecorações e Ofertas	17.600,00	10.175,43		10.175,43	6.681,34	7.424,57	10.918,66	3.494,09	37,96
<b>020116</b>	<b>Mercadorias para Venda</b>	<b>4.000,00</b>	<b>2.704,30</b>		<b>2.704,30</b>	<b>2.197,74</b>	<b>1.295,70</b>	<b>1.802,26</b>	<b>506,56</b>	<b>54,94</b>
02011601	Água	1.000,00					1.000,00	1.000,00		
02011603	Outras	3.000,00	2.704,30		2.704,30	2.197,74	295,70	802,26	506,56	73,26
020117	Ferramentas e Utensílios	14.500,00	11.955,47		11.955,47	11.333,92	2.544,53	3.166,08	621,55	78,16
020118	Livros e Documentação Técnica	500,00	135,49		135,49	135,49	364,51	364,51		27,10
020119	Artigos Honoríficos e de Decoração	2.000,00	746,91		746,91	400,05	1.253,09	1.599,95	346,86	20,00
020120	Material de Educação Cultura e Recreio	18.000,00	9.524,57		9.524,57	7.747,92	8.475,43	10.252,08	1.776,65	43,04

**MAPA DO CONTROLO ORÇAMENTAL DA DESPESA POR CLASSIFICAÇÃO ORGÂNICA - Ano de 2015**

Classificação		Dotações Corrigidas (3)	Compromissos Assumidos			Despesa Paga (7)	Diferenças			Grau de Execução Orçamental da Despesa (11) a)
Código (1)	Descrição (2)		Exercício (4)	Exercícios Futuros (5)	Total (6)		Dotação não Comprometida (8 = 3-4)	Saldo (9 = 3-7)	Compromissos por Pagar (10=4-7)	
020121	Outros Bens	70.000,00	68.834,18		68.834,18	62.954,89	1.165,82	7.045,11	5.879,29	89,94
<b>0202</b>	<b>Aquisição de Serviços</b>	<b>2.559.590,00</b>	<b>2.275.022,54</b>	<b>212.137,99</b>	<b>2.487.160,53</b>	<b>2.009.896,07</b>	<b>284.567,46</b>	<b>549.693,93</b>	<b>265.126,47</b>	<b>78,52</b>
020201	Encargos das Instalações	425.000,00	425.000,00	7.200,00	432.200,00	423.645,33		1.354,67	1.354,67	99,68
020202	Limpeza e Higiene	372.000,00	323.608,39	124.861,11	448.469,50	278.193,31	48.391,61	93.806,69	45.415,08	74,78
020203	Conservação de Bens	65.000,00	60.927,01		60.927,01	48.313,89	4.072,99	16.686,11	12.613,12	74,33
020208	Locação de Outros Bens	100,00					100,00	100,00		
020209	Comunicações	128.000,00	124.547,08	4.636,98	129.184,06	117.762,47	3.452,92	10.237,53	6.784,61	92,00
020210	Transportes	9.000,00	7.542,10		7.542,10	6.644,11	1.457,90	2.355,89	897,99	73,82
020211	Representação dos Serviços	1.000,00	500,00		500,00	500,00	500,00	500,00		50,00
020212	Seguros	49.000,00	46.600,31		46.600,31	39.441,72	2.399,69	9.558,28	7.158,59	80,49
020213	Deslocações e Estadas	39.500,00	32.452,18		32.452,18	31.970,97	7.047,82	7.529,03	481,21	80,94
020214	Estudos, Pareceres, Projectos e Consultadoria	98.990,00	50.962,85		50.962,85	34.994,73	48.027,15	63.995,27	15.968,12	35,35
020215	Formação	4.000,00	3.494,65		3.494,65	2.205,00	505,35	1.795,00	1.289,65	55,13
020216	Seminários, Exposições e Similares	1.000,00	380,00		380,00	290,00	620,00	710,00	90,00	
020217	Publicidade	33.900,00	27.984,45		27.984,45	25.442,64	5.915,55	8.457,36	2.541,81	75,05
020218	Vigilância e Segurança	88.000,00	81.751,45	52.265,03	134.016,48	74.743,28	6.248,55	13.256,72	7.008,17	84,94
020219	Assistência Técnica	40.000,00	36.206,64	6.969,11	43.175,75	28.710,44	3.793,36	11.289,56	7.496,20	71,78
020220	Outros Trabalhos Especializados	809.600,00	689.439,49	16.205,76	705.645,25	598.583,76	120.160,51	211.016,24	90.855,73	73,94
020221	Utilização de Infraestruturas de Transportes	500,00	31,90		31,90	31,90	468,10	468,10		6,38
020222	Serviços de Saúde	5.000,00	2.027,86		2.027,86	2.027,86	2.972,14	2.972,14		40,56
020224	Encargos de Cobrança de Receitas	45.000,00	42.624,71		42.624,71	41.184,77	2.375,29	3.815,23	1.439,94	91,52
020225	Outros Serviços	345.000,00	318.941,47		318.941,47	255.209,89	26.058,53	89.790,11	63.731,58	73,97
<b>03</b>	<b>Juros e Outros Encargos</b>	<b>105.391,00</b>	<b>97.915,53</b>		<b>97.915,53</b>	<b>80.218,06</b>	<b>7.475,47</b>	<b>25.172,94</b>	<b>17.697,47</b>	<b>76,11</b>
<b>0301</b>	<b>Juros da Dívida Pública</b>	<b>40.071,00</b>	<b>38.593,65</b>		<b>38.593,65</b>	<b>38.593,65</b>	<b>1.477,35</b>	<b>1.477,35</b>		<b>96,31</b>
<b>030103</b>	<b>Soc. Fin. - Bancos e Outras Ins. Financeiras</b>	<b>32.200,00</b>	<b>30.723,95</b>		<b>30.723,95</b>	<b>30.723,95</b>	<b>1.476,05</b>	<b>1.476,05</b>		<b>95,42</b>
<b>03010302</b>	<b>Empréstimos de Médio e Longo Prazos</b>	<b>32.200,00</b>	<b>30.723,95</b>		<b>30.723,95</b>	<b>30.723,95</b>	<b>1.476,05</b>	<b>1.476,05</b>		<b>95,42</b>
0301030201	Caixa Geral de Depósitos	31.000,00	29.907,88		29.907,88	29.907,88	1.092,12	1.092,12		96,48
0301030203	Banco Espírito Santo	1.200,00	816,07		816,07	816,07	383,93	383,93		68,01
<b>030105</b>	<b>Administração Pública Central-Estado</b>	<b>7.871,00</b>	<b>7.869,70</b>		<b>7.869,70</b>	<b>7.869,70</b>	<b>1,30</b>	<b>1,30</b>		<b>99,98</b>
03010502	Empréstimos de Medio e Longo Prazos	7.871,00	7.869,70		7.869,70	7.869,70	1,30	1,30		99,98

MAPA DO CONTROLO ORÇAMENTAL DA DESPESA POR CLASSIFICAÇÃO ORGÂNICA - Ano de 2015

Classificação		Dotações Corrigidas (3)	Compromissos Assumidos			Despesa Paga (7)	Diferenças			Grau de Execução Orçamental da Despesa (11) a)
Código (1)	Descrição (2)		Exercício (4)	Exercícios Futuros (5)	Total (6)		Dotação não Comprometida (8 = 3-4)	Saldo (9 = 3-7)	Compromissos por Pagar (10=4-7)	
<b>0302</b>	<b>Outros Encargos Correntes da Dívida Pública</b>	<b>120,00</b>	<b>80,00</b>		<b>80,00</b>	<b>80,00</b>	<b>40,00</b>	<b>40,00</b>		<b>66,67</b>
030201	Despesas Diversas	120,00	80,00		80,00	80,00	40,00	40,00		66,67
<b>0303</b>	<b>Juros de Locação Financeira</b>	<b>5.200,00</b>	<b>3.611,67</b>		<b>3.611,67</b>	<b>3.369,98</b>	<b>1.588,33</b>	<b>1.830,02</b>	<b>241,69</b>	<b>64,81</b>
030305	Material de Transporte	5.200,00	3.611,67		3.611,67	3.369,98	1.588,33	1.830,02	241,69	64,81
<b>0305</b>	<b>Outros Juros</b>	<b>60.000,00</b>	<b>55.630,21</b>		<b>55.630,21</b>	<b>38.174,43</b>	<b>4.369,79</b>	<b>21.825,57</b>	<b>17.455,78</b>	<b>63,62</b>
030502	Outros	60.000,00	55.630,21		55.630,21	38.174,43	4.369,79	21.825,57	17.455,78	63,62
<b>04</b>	<b>Transferências Correntes</b>	<b>664.220,00</b>	<b>601.886,89</b>	<b>17.285,17</b>	<b>619.172,06</b>	<b>585.838,08</b>	<b>62.333,11</b>	<b>78.381,92</b>	<b>16.048,81</b>	<b>88,20</b>
<b>0401</b>	<b>Sociedades e Quase-Sociedades não Financeiras</b>	<b>10.000,00</b>	<b>10.000,00</b>		<b>10.000,00</b>	<b>10.000,00</b>				<b>100,00</b>
<b>040101</b>	<b>Públicas</b>	<b>10.000,00</b>	<b>10.000,00</b>		<b>10.000,00</b>	<b>10.000,00</b>				<b>100,00</b>
04010101	Empresas Públicas Municipais e Intermunicipais	10.000,00	10.000,00		10.000,00	10.000,00				100,00
<b>0403</b>	<b>Administração Central</b>	<b>100,00</b>					<b>100,00</b>	<b>100,00</b>		
040301	Estado	100,00					100,00	100,00		
<b>0405</b>	<b>Administração Local</b>	<b>165.620,00</b>	<b>151.221,19</b>		<b>151.221,19</b>	<b>149.205,59</b>	<b>14.398,81</b>	<b>16.414,41</b>	<b>2.015,60</b>	<b>90,09</b>
<b>040501</b>	<b>Continente</b>	<b>165.620,00</b>	<b>151.221,19</b>		<b>151.221,19</b>	<b>149.205,59</b>	<b>14.398,81</b>	<b>16.414,41</b>	<b>2.015,60</b>	<b>90,09</b>
04050102	Freguesias	111.000,00	101.232,69		101.232,69	99.217,09	9.767,31	11.782,91	2.015,60	89,38
04050104	Associações de Municípios	49.500,00	46.603,50		46.603,50	46.603,50	2.896,50	2.896,50		94,15
04050108	Outros	5.120,00	3.385,00		3.385,00	3.385,00	1.735,00	1.735,00		66,11
<b>0407</b>	<b>Instituições sem Fins Lucrativos</b>	<b>218.500,00</b>	<b>206.545,65</b>	<b>17.285,17</b>	<b>223.830,82</b>	<b>203.016,34</b>	<b>11.954,35</b>	<b>15.483,66</b>	<b>3.529,31</b>	<b>92,91</b>
040701	Instituições sem Fins Lucrativos	218.500,00	206.545,65	17.285,17	223.830,82	203.016,34	11.954,35	15.483,66	3.529,31	92,91
<b>0408</b>	<b>Famílias</b>	<b>270.000,00</b>	<b>234.120,05</b>		<b>234.120,05</b>	<b>223.616,15</b>	<b>35.879,95</b>	<b>46.383,85</b>	<b>10.503,90</b>	<b>82,82</b>
040802	Outras	270.000,00	234.120,05		234.120,05	223.616,15	35.879,95	46.383,85	10.503,90	82,82
<b>05</b>	<b>Subsídios</b>									
<b>0501</b>	<b>Sociedades e Quase - Sociedades não Financeiras</b>									
<b>050101</b>	<b>Públicas</b>									
05010101	Empresas Públicas Municipais e Intermunicipais									
<b>06</b>	<b>Outras Despesas Correntes</b>	<b>243.100,00</b>	<b>222.665,17</b>	<b>52.834,20</b>	<b>275.499,37</b>	<b>200.305,41</b>	<b>20.434,83</b>	<b>42.794,59</b>	<b>22.359,76</b>	<b>82,40</b>
<b>0602</b>	<b>Diversas</b>	<b>243.100,00</b>	<b>222.665,17</b>	<b>52.834,20</b>	<b>275.499,37</b>	<b>200.305,41</b>	<b>20.434,83</b>	<b>42.794,59</b>	<b>22.359,76</b>	<b>82,40</b>
060201	Impostos e Taxas	10.000,00	4.181,07		4.181,07	4.125,07	5.818,93	5.874,93	56,00	41,25
<b>060203</b>	<b>Outras</b>	<b>233.100,00</b>	<b>218.484,10</b>	<b>52.834,20</b>	<b>271.318,30</b>	<b>196.180,34</b>	<b>14.615,90</b>	<b>36.919,66</b>	<b>22.303,76</b>	<b>84,16</b>
06020301	Outras Restituições	5.000,00	152,45		152,45	152,45	4.847,55	4.847,55		3,05

**MAPA DO CONTROLO ORÇAMENTAL DA DESPESA POR CLASSIFICAÇÃO ORGÂNICA - Ano de 2015**

Classificação		Dotações Corrigidas (3)	Compromissos Assumidos			Despesa Paga (7)	Diferenças			Grau de Execução Orçamental da Despesa (11) a)
Código (1)	Descrição (2)		Exercício (4)	Exercícios Futuros (5)	Total (6)		Dotação não Comprometida (8 = 3-4)	Saldo (9 = 3-7)	Compromissos por Pagar (10=4-7)	
06020302	IVA Pago	1.900,00	125,79		125,79	125,79	1.774,21	1.774,21		
06020304	Serviços Bancários	3.500,00	2.998,90		2.998,90	2.095,66	501,10	1.404,34	903,24	59,88
06020305	Outras	222.700,00	215.206,96	52.834,20	268.041,16	193.806,44	7.493,04	28.893,56	21.400,52	87,03
<b>07</b>	<b>Aquisição de Bens de Capital</b>	<b>1.867.587,78</b>	<b>478.500,16</b>	<b>37.667,87</b>	<b>516.168,03</b>	<b>312.958,18</b>	<b>1.389.087,62</b>	<b>1.554.629,60</b>	<b>165.541,98</b>	<b>16,76</b>
<b>0701</b>	<b>Investimentos</b>	<b>1.342.200,00</b>	<b>362.411,28</b>	<b>9.000,00</b>	<b>371.411,28</b>	<b>241.925,57</b>	<b>979.788,72</b>	<b>1.100.274,43</b>	<b>120.485,71</b>	<b>18,02</b>
070101	Terrenos	25.000,00					25.000,00	25.000,00		
<b>070103</b>	<b>Edifícios</b>	<b>185.500,00</b>	<b>58.876,11</b>		<b>58.876,11</b>	<b>48.620,08</b>	<b>126.623,89</b>	<b>61.795,87</b>	<b>10.256,03</b>	<b>26,21</b>
07010301	Instalações de Serviços	78.000,00	57.460,16		57.460,16	47.204,13	20.539,84	30.795,87	10.256,03	60,52
07010302	Instalações Desportivas e Recreativas	31.000,00					<b>31.000,00</b>	<b>31.000,00</b>		
07010303	Mercados e Instalações de Fiscalização Sanitária	75.000,00					75.000,00	75.000,00		
07010307	Outros	1.500,00	1.415,95		1.415,95	1.415,95	84,05	84,05		94,40
<b>070104</b>	<b>Construções Diversas</b>	<b>658.000,00</b>	<b>100.216,74</b>		<b>100.216,74</b>	<b>7.518,77</b>	<b>557.783,26</b>	650.481,23	<b>92.697,97</b>	<b>1,14</b>
07010403	Estações de Tratamento de Águas Residuais	300.000,00	25.631,85		25.631,85	2.661,60	274.368,15	297.338,40	22.970,25	<b>0,89</b>
07010404	Iluminação Pública	50.000,00					50.000,00	50.000,00		0,00
07010406	Instalações Desportivas e Recreativas	196.000,00	69.727,72		69.727,72		126.272,28	196.000,00	69.727,72	
07010409	Sinalização e Trânsito	17.000,00	4.857,17		4.857,17	4.857,17	12.142,83	12.142,83		28,57
07010413	Outros	95.000,00					95.000,00	95.000,00		
<b>070106</b>	<b>Material de Transporte</b>	<b>75.000,00</b>	<b>37.678,87</b>		<b>37.678,87</b>	<b>37.678,87</b>	<b>37.321,13</b>	<b>37.321,13</b>		<b>50,24</b>
07010601	Recolha de Resíduos	25.000,00	4.537,47		4.537,47	4.537,47	20.462,53	20.462,53		18,15
07010602	Outro	50.000,00	33.141,40		33.141,40	33.141,40	16.858,60	16.858,60		66,28
070107	Equipamento de Informática	27.000,00	14.899,96		14.899,96	12.575,26	12.100,04	14.424,74	2.324,70	46,58
070108	Software Informático	85.000,00	15.064,86	9.000,00	24.064,86	14.153,61	69.935,14	70.846,39	911,25	16,65
070109	Equipamento Administrativo	5.000,00	805,39		805,39	805,39	4.194,61	4.194,61		16,11
<b>070110</b>	<b>Equipamento Básico</b>	<b>276.400,00</b>	<b>133.176,79</b>		<b>133.176,79</b>	<b>118.881,03</b>	<b>143.223,21</b>	<b>157.518,97</b>	<b>14.295,76</b>	<b>43,01</b>
07011001	Equipamento de Recolha de Resíduos	20.000,00	7.995,00		7.995,00	7.995,00	12.005,00	12.005,00		39,98
07011002	Outro	256.400,00	125.181,79		125.181,79	110.886,03	131.218,21	145.513,97	14.295,76	43,25
070111	Ferramentas e Utensílios	3.000,00	1.692,56		1.692,56	1.692,56	1.307,44	1.307,44		56,42
070112	Artigos e Objectos de Valor	200,00					200,00	200,00		
070113	Investimentos Incorpóreos	2.100,00					2.100,00	2.100,00		
070115	Outros Investimentos									

**MAPA DO CONTROLO ORÇAMENTAL DA DESPESA POR CLASSIFICAÇÃO ORGÂNICA - Ano de 2015**

Classificação		Dotações Corrigidas (3)	Compromissos Assumidos			Despesa Paga (7)	Diferenças			Grau de Execução Orçamental da Despesa (11) a)
Código (1)	Descrição (2)		Exercício (4)	Exercícios Futuros (5)	Total (6)		Dotação não Comprometida (8 = 3-4)	Saldo (9 = 3-7)	Compromissos por Pagar (10=4-7)	
<b>0702</b>	<b>Locação Financeira</b>	<b>48.000,00</b>	<b>46.610,42</b>	<b>28.667,87</b>	<b>75.278,29</b>	<b>46.610,42</b>	<b>1.389,58</b>	<b>1.389,58</b>		<b>97,11</b>
070205	Material de Transporte - Locação Financeira	48.000,00	46.610,42	28.667,87	75.278,29	46.610,42	1.389,58	1.389,58		97,11
<b>0703</b>	<b>Bens de Domínio Público</b>	<b>477.387,78</b>	<b>69.478,46</b>		<b>69.478,46</b>	<b>24.422,19</b>	<b>407.909,32</b>	<b>452.965,59</b>	<b>45.056,27</b>	<b>5,12</b>
<b>070302</b>	<b>Edifícios</b>	<b>30.000,00</b>					<b>30.000,00</b>	<b>30.000,00</b>		<b>0,00</b>
07030207	Outros	30.000,00					30.000,00	30.000,00		0,00
<b>070303</b>	<b>Outras Construções e Infraestruturas</b>	<b>447.387,78</b>	<b>69.478,46</b>		<b>69.478,46</b>	<b>24.422,19</b>	<b>377.909,32</b>	<b>422.965,59</b>	<b>45.056,27</b>	<b>5,46</b>
07030301	Viadutos,Arruamentos e Obras Complementares	376.387,78	44.884,61		44.884,61	24.422,19	331.503,17	351.965,59	20.462,42	6,49
07030307	Captação e Distribuição de Agua	65.000,00	24.593,85		24.593,85		40.406,15	65.000,00	24.593,85	
07030312	Cemitérios	6.000,00					6.000,00	6.000,00		
<b>08</b>	<b>Transferências de Capital</b>	<b>343.381,00</b>	<b>276.818,77</b>		<b>276.818,77</b>	<b>235.938,75</b>	<b>66.562,23</b>	<b>107.442,25</b>	<b>40.880,02</b>	<b>68,71</b>
<b>0801</b>	<b>Sociedades e Quase - Sociedades não Financeiras</b>	<b>500,00</b>					<b>500,00</b>	<b>500,00</b>		
<b>080101</b>	<b>Públicas</b>	<b>500,00</b>					<b>500,00</b>	<b>500,00</b>		
08010102	Outras	500,00					500,00	500,00		
<b>0805</b>	<b>Administração Local</b>	<b>342.881,00</b>	<b>276.818,77</b>		<b>276.818,77</b>	<b>235.938,75</b>	<b>66.062,23</b>	<b>106.942,25</b>		<b>68,81</b>
<b>080501</b>	<b>Continente</b>	<b>342.881,00</b>	<b>276.818,77</b>		<b>276.818,77</b>	<b>235.938,75</b>	<b>66.062,23</b>	<b>106.942,25</b>		<b>68,81</b>
08050102	Freguesias	290.000,00	224.169,20		224.169,20	224.169,20	65.830,80	65.830,80		77,30
08050104	Associações de Municípios	52.881,00	52.649,57		52.649,57	11.769,55	231,43	41.111,45	40.880,02	22,26
<b>09</b>	<b>Activos Financeiros</b>	<b>72.584,00</b>	<b>35.542,00</b>		<b>35.542,00</b>	<b>35.542,00</b>	<b>37.042,00</b>	<b>37.042,00</b>		<b>48,97</b>
<b>0906</b>	<b>Empréstimos a Médio e Longo Prazos</b>	<b>1.000,00</b>					<b>1.000,00</b>	<b>1.000,00</b>		
090613	Famílias - Outras	1.000,00					1.000,00	1.000,00		
<b>0908</b>	<b>Unidades de Participação</b>	<b>71.584,00</b>	<b>35.542,00</b>	<b>0,00</b>	<b>35.542,00</b>	<b>35.542,00</b>	<b>36.042,00</b>	<b>36.042,00</b>		<b>49,65</b>
090802	Sociedades e quase Sociedades não Financeiras- Públicas	500,00					500,00	500,00		
	Sociedades e quase Sociedades não Financeiras- Privadas									
<b>090806</b>	<b>Administração Publica – Administração Central – Serviços Fundos Autónomos</b>	<b>71.084,00</b>	<b>35.542,00</b>		<b>35.542,00</b>	<b>35.542,00</b>	<b>35.542,00</b>	<b>35.542,00</b>		<b>50,00</b>
<b>09080601</b>	<b>Fundo de Apoio Municipal</b>	<b>71.084,00</b>	<b>35.542,00</b>		<b>35.542,00</b>	<b>35.542,00</b>	<b>35.542,00</b>	<b>35.542,00</b>		
<b>10</b>	<b>Passivos Financeiros</b>	<b>507.006,00</b>	<b>501.715,02</b>		<b>501.715,02</b>	<b>501.715,02</b>	<b>5.290,98</b>	<b>5.290,98</b>		<b>98,96</b>
<b>1006</b>	<b>Empréstimos a Médio e Longo Prazos</b>	<b>507.006,00</b>	<b>501.715,02</b>		<b>501.715,02</b>	<b>501.715,02</b>	<b>5.290,98</b>	<b>5.290,98</b>		<b>98,96</b>
<b>100603</b>	<b>Soc.Fin.- Bancos e Outras Inst.Financeiras</b>	<b>507.006,00</b>	<b>501.715,02</b>		<b>501.715,02</b>	<b>501.715,02</b>	<b>5.290,98</b>	<b>5.290,98</b>		<b>98,96</b>
10060301	Caixa Geral de Depósitos	425.000,00	419.712,74		419.712,74	419.712,74	5.287,26	5.287,26		98,76
10060303	Banco Espírito Santo	53.686,00	53.685,52		53.685,52	53.685,52	0,48	0,48		100,00



**MAPA DO CONTROLO ORÇAMENTAL DA DESPESA POR CLASSIFICAÇÃO ORGÂNICA - Ano de 2015**

Classificação		Dotações Corrigidas (3)	Compromissos Assumidos			Despesa Paga (7)	Diferenças			Grau de Execução Orçamental da Despesa (11) a)	
Código (1)	Descrição (2)		Exercício (4)	Exercícios Futuros (5)	Total (6)		Dotação não Comprometida (8 = 3-4)	Saldo (9 = 3-7)	Compromissos por Pagar (10=4-7)		
03	100605	Administração Pública Central-Estado	28.320,00	28.316,76	28.316,76	28.316,76	3,24	3,24		99,99	
		<b>Escolas</b>	<b>960.253,00</b>	<b>683.745,61</b>	<b>104.582,09</b>	<b>788.327,70</b>	<b>653.462,26</b>	<b>276.507,39</b>	<b>306.790,74</b>	<b>30.283,35</b>	<b>68,05</b>
	01	<b>Despesas com o Pessoal</b>	<b>442.293,00</b>	<b>334.736,31</b>		<b>334.736,31</b>	<b>334.736,31</b>	<b>107.556,69</b>	<b>107.556,69</b>		<b>75,68</b>
	0101	<b>Remunerações Certas e Permanentes</b>	<b>365.080,00</b>	<b>274.045,20</b>		<b>274.045,20</b>	<b>274.045,20</b>	<b>91.034,80</b>	<b>91.034,80</b>		<b>75,06</b>
	010104	<b>Pessoal em Regime de Contrato de Trabalho para o Exercício de Funções Públicas por Tempo Indeterminado</b>	<b>246.277,00</b>	<b>207.251,80</b>		<b>207.251,80</b>	<b>207.251,80</b>	<b>39.025,20</b>	<b>39.025,20</b>		<b>84,15</b>
	01010401	Pessoal em Funções	209.917,00	198.582,63		198.582,63	198.582,63	11.334,37	11.334,37		94,60
	01010404	Recrutamento de Pessoal para Novos Postos de Trabalho	36.360,00	8.669,17		8.669,17	8.669,17	27.690,83	27.690,83		
	010106	<b>Pessoal em Regime de Contrato de Trabalho para o Exercício de Funções Públicas a Termo Resolutivo</b>	<b>30.300,00</b>	<b>3.501,32</b>		<b>3.501,32</b>	<b>3.501,32</b>	<b>26.798,68</b>	<b>26.798,68</b>		<b>11,56</b>
	01010604	Recrutamento de Pessoal para Novos Postos de Trabalho	30.300,00	3.501,32		3.501,32	3.501,32	26.798,68	26.798,68		
	010108	Pessoal Aguardando Aposentação	3.001,00	1.668,06		1.668,06	1.668,06	1.332,94	1.332,94		55,58
	010113	<b>Subsidio de Refeição</b>	<b>38.583,00</b>	<b>24.330,46</b>		<b>24.330,46</b>	<b>24.330,46</b>	<b>14.252,54</b>	<b>14.252,54</b>		<b>63,06</b>
	01011301	Subsidio de Refeição - RCTFPTI	33.459,00	23.698,50		23.698,50	23.698,50	9.760,50	9.760,50		70,83
	01011303	Subsidio de Refeição – RCTFPTD	5.124,00	631,96		631,96	631,96	4.492,04	4.492,04		12,33
	010114	<b>Subsídios de Férias e Natal</b>	<b>44.419,00</b>	<b>35.761,09</b>		<b>35.761,09</b>	<b>35.761,09</b>	<b>8.657,91</b>	<b>8.657,91</b>		<b>80,51</b>
	01011401	Subsídio de Férias e de Natal - RCTFPTI	42.399,00	35.469,33		35.469,33	35.469,33	6.929,67	6.929,67		83,66
	01011403	Subsídio de Férias e de Natal – RCTFPTD	2.020,00	291,76		291,76	291,76	1.728,24	1.728,24		14,44
	010115	Remunerações por Doença e Matern./Paternidade	2.500,00	1.532,47		1.532,47	1.532,47	967,53	967,53		61,30
	0102	<b>Abonos Variáveis ou Eventuais</b>	<b>1.550,00</b>	<b>947,75</b>		<b>947,75</b>	<b>947,75</b>	<b>602,25</b>	<b>602,25</b>		<b>61,15</b>
	010202	Horas Extraordinárias	500,00					500,00	500,00		
	010205	Abono para Falhas	1.050,00	947,75		947,75	947,75	102,25	102,25		90,26
	0103	<b>Segurança Social</b>	<b>75.663,00</b>	<b>59.743,36</b>		<b>59.743,36</b>	<b>59.743,36</b>	<b>15.919,64</b>	<b>2.268,58</b>		<b>78,96</b>
	010302	Outros Encargos com a Saúde	3.000,00	740,86		740,86	740,86	2.259,14	2.259,14		24,70
	010303	Subsidio Familiar a Crianças e Jovens	710,00	700,56		700,56	700,56	9,44	9,44		98,67
	010305	<b>Contribuições para a Segurança Social</b>	<b>71.953,00</b>	<b>58.301,94</b>		<b>58.301,94</b>	<b>58.301,94</b>	<b>13.651,06</b>	<b>1.869,30</b>		
	01030501	Assistência na Doença dos Funcionários Públicos (ADSE)	3.000,00					3.000,00	3.000,00		0,00
	01030502	<b>Segurança Social do Pessoal em Regime de Contrato de Trabalho em Funções Públicas (RCTFP)</b>	<b>68.953,00</b>	<b>58.301,94</b>		<b>58.301,94</b>	<b>58.301,94</b>	<b>10.651,06</b>	<b>10.651,06</b>		<b>84,55</b>
	0103050201	Caixa Geral de Aposentações	50.100,00	44.979,15		44.979,15	44.979,15	5.120,85	5.120,85		89,78

MAPA DO CONTROLO ORÇAMENTAL DA DESPESA POR CLASSIFICAÇÃO ORGÂNICA - Ano de 2015

Classificação		Dotações Corrigidas (3)	Compromissos Assumidos			Despesa Paga (7)	Diferenças			Grau de Execução Orçamental da Despesa (11) a)
Código (1)	Descrição (2)		Exercício (4)	Exercícios Futuros (5)	Total (6)		Dotação não Comprometida (8 = 3-4)	Saldo (9 = 3-7)	Compromissos por Pagar (10=4-7)	
0103050202	Segurança Social - Regime Geral	18.853,00	13.322,79		13.322,79	13.322,79	5.530,21	5.530,21		70,67
<b>02</b>	<b>Aquisição de Bens e Serviços</b>	<b>241.700,00</b>	<b>223.676,82</b>	<b>77.356,97</b>	<b>281.914,75</b>	<b>193.393,47</b>	18.023,18	<b>48.306,53</b>	<b>30.283,35</b>	<b>80,01</b>
<b>0201</b>	<b>Aquisição de Bens</b>	<b>1.000,00</b>					1.000,00	<b>1.000,00</b>		
020105	Alimentação – Refeições Confeccionadas	1.000,00					1.000,00	1.000,00		
<b>0202</b>	<b>Aquisição de Serviços</b>	<b>240.700,00</b>	<b>223.676,82</b>	<b>77.356,97</b>	<b>281.914,75</b>	<b>193.393,47</b>	17.023,18	<b>47.306,53</b>	<b>30.283,35</b>	<b>80,35</b>
020210	Transportes	240.000,00	223.640,90	77.356,97	300.997,87	193.357,55	16.359,10	46.642,45	30.283,35	80,57
020213	Deslocações e Estadas	500,00					500,00	500,00		
020215	Formação	200,00	35,92		35,92	35,92	164,08	164,08		17,96
<b>04</b>	<b>Transferências Correntes</b>	<b>188.760,00</b>	<b>125.332,48</b>	<b>27.225,12</b>	<b>152.557,60</b>	<b>125.332,48</b>	63.427,52	<b>63.427,52</b>		<b>66,40</b>
<b>0403</b>	<b>Administração Central</b>	<b>15.000,00</b>					15.000,00	<b>15.000,00</b>		
040301	Estado	15.000,00					15.000,00	15.000,00		
<b>0405</b>	<b>Administração Local</b>	<b>40.991,00</b>	<b>31.325,82</b>	<b>12.724,80</b>	<b>44.050,62</b>	<b>31.325,82</b>	<b>9.665,18</b>	<b>9.665,18</b>		<b>76,42</b>
<b>040501</b>	<b>Continente</b>	<b>40.991,00</b>	<b>31.325,82</b>	<b>12.724,80</b>	<b>44.050,62</b>	<b>31.325,82</b>	<b>9.665,18</b>	<b>9.665,18</b>		<b>76,42</b>
04050102	Freguesias	40.991,00	31.325,82	12.724,80	44.050,62	31.325,82	9.665,18	9.665,18		76,42
<b>0407</b>	<b>Instituições sem Fins Lucrativos</b>	<b>115.569,00</b>	<b>76.891,66</b>	<b>14.500,32</b>	<b>91.391,98</b>	<b>76.891,66</b>	<b>38.677,34</b>	<b>38.677,34</b>		<b>66,53</b>
040701	Instituições sem Fins Lucrativos	115.569,00	76.891,66	14.500,32	91.391,98	76.891,66	38.677,34	38.677,34		66,53
<b>0408</b>	<b>Famílias</b>	<b>17.200,00</b>	<b>17.115,00</b>		<b>17.115,00</b>	<b>17.115,00</b>	<b>85,00</b>	<b>85,00</b>		<b>99,51</b>
040802	Outras	17.200,00	17.115,00		17.115,00	17.115,00	85,00	85,00		99,51
<b>07</b>	<b>Aquisição de Bens de Capital</b>	<b>87.500,00</b>	<b>0,00</b>		<b>0,00</b>	<b>0,00</b>	<b>87.500,00</b>	<b>87.500,00</b>		
<b>0701</b>	<b>Investimentos</b>	<b>87.500,00</b>	<b>0,00</b>		<b>0,00</b>	<b>0,00</b>	<b>87.500,00</b>	<b>87.500,00</b>		
<b>070103</b>	<b>Edifícios</b>	<b>77.500,00</b>					<b>77.500,00</b>	<b>77.500,00</b>		
07010305	Escolas	75.000,00					75.000,00	75.000,00		
0070109	Equipamento Administrativo	2.500,00					2.500,00	2.500,00		
<b>070110</b>	<b>Equipamento Básico</b>	<b>10.000,00</b>					<b>10.000,00</b>	<b>10.000,00</b>		
07011002	Outro	10.000,00					10.000,00	10.000,00		
<b>TOTAL</b>		<b>12.262.811,78</b>	<b>9.707.378,49</b>	<b>494.119,02</b>	<b>10.201.497,51</b>	<b>8.990.421,15</b>	<b>2.555.433,29</b>	<b>3.272.390,63</b>	<b>716.957,34</b>	<b>73,31</b>

a) 11=7/3\*100

## 7. Controlo Orçamental da Receita



**CONTROLO ORÇAMENTAL DA RECEITA - Ano de 2015**

Classificação Económica		Previsões Corrigidas (3)	Receitas por cobrar no Início do Ano (4)	Receitas Liquidadas (5)	Liquidações Anuladas (6)	Receitas Cobradas Brutas (7)	Reembolsos/ Restituições		Receita Cobrada Liquidada (10=7-9)	Receitas por cobrar no Final do Ano (11=4+5-6-7)	Grau Exec. Finan. Das Rec. (12=10/3*100)
Código (1)	Descrição (2)						Emitidos (8)	Pagos (9)			
	<b>Receitas Correntes</b>	<b>10.524.615,00</b>	<b>181.383,37</b>	<b>8.970.963,02</b>	<b>106.526,20</b>	<b>8.787.730,57</b>	<b>2.967,54</b>	<b>2.967,54</b>	<b>8.784.763,03</b>	<b>258.089,62</b>	<b>83,5</b>
<b>01</b>	<b>Impostos Diretos</b>	<b>1.837.395,00</b>		<b>1.224.131,57</b>		<b>1.224.131,57</b>	<b>2.815,09</b>	<b>2.815,09</b>	<b>1.221.316,48</b>		<b>66,5</b>
<b>0102</b>	<b>Outros</b>	<b>1.837.395,00</b>		<b>1.224.131,57</b>		<b>1.224.131,57</b>	<b>2.815,09</b>	<b>2.815,09</b>	<b>1.221.316,48</b>		<b>66,5</b>
010202	Imposto Municipal sobre Imóveis	1.019.461,00		653.082,95		653.082,95	1.889,77	1.889,77	651.193,18		63,9
010203	Imposto Único de Circulação	273.714,00		147.713,12		147.713,12			147.713,12		54,0
010204	Imposto Municipal sobre Transmissões Onerosas de Imóveis	342.459,00		240.599,84		240.599,84	925,32	925,32	239.674,52		70,0
010205	Derrama	201.761,00		182.735,66		182.735,66			182.735,66		90,6
<b>02</b>	<b>Impostos Indiretos</b>	<b>49.415,00</b>	<b>6,30</b>	<b>36.159,61</b>		<b>36.108,76</b>			<b>36.108,76</b>	<b>57,15</b>	<b>73,1</b>
<b>0202</b>	<b>Outros</b>	<b>49.415,00</b>	<b>6,30</b>	<b>36.159,61</b>		<b>36.108,76</b>			<b>36.108,76</b>	<b>57,15</b>	<b>73,1</b>
<b>020206</b>	<b>Impostos Indiretos Esp. Das Autarquias Locais</b>	<b>49.415,00</b>	<b>6,30</b>	<b>36.159,61</b>		<b>36.108,76</b>			<b>36.108,76</b>	<b>57,15</b>	<b>73,1</b>
02020601	Mercados e Feiras	10.722,00	6,30	248,07		248,07			248,07	6,30	2,3
02020602	Loteamentos e Obras	20.738,00		28.057,34		28.057,34			28.057,34		135,3
02020603	Ocupação da Via Pública	5.937,00		2.802,66		2.751,81			2.751,81	50,85	46,4
02020605	Publicidade	5.760,00									
<b>02020699</b>	<b>Outros</b>	<b>6.258,00</b>		<b>5.051,54</b>		<b>5.051,54</b>			<b>5.051,54</b>		<b>80,7</b>
0202069901	Taxa Municipal de Direitos de Passagem	3.609,00		2.829,64		2.829,64			2.829,64		78,4
0202069902	Taxa de Depósito da Ficha Técnica da Habitação	17,00		18,70		18,70			18,70		110,0
0202069999	Outros	2.632,00		2.203,20		2.203,20			2.203,20		83,7
<b>04</b>	<b>Taxas, Multas e Outras Penalidades</b>	<b>327.384,00</b>	<b>45.122,06</b>	<b>272.930,88</b>	<b>1.010,09</b>	<b>210.271,53</b>	<b>28,14</b>	<b>28,14</b>	<b>210.243,39</b>	<b>106.771,32</b>	<b>64,2</b>
<b>0401</b>	<b>Taxas</b>	<b>308.541,00</b>	<b>31.134,95</b>	<b>200.633,86</b>	<b>1.010,09</b>	<b>196.075,28</b>	<b>28,14</b>	<b>28,14</b>	<b>196.047,14</b>	<b>34.683,44</b>	<b>63,5</b>
<b>040123</b>	<b>Taxas Específicas das Autarquias Locais</b>	<b>308.541,00</b>	<b>31.134,95</b>	<b>200.633,86</b>	<b>1.010,09</b>	<b>196.075,28</b>	<b>28,14</b>	<b>28,14</b>	<b>196.047,14</b>	<b>34.683,44</b>	<b>63,5</b>
04012302	Loteamentos e Obras	39.855,00	63,26	38.765,91		38.713,42			38.713,42	115,75	97,1
04012303	Ocupação da Via Pública	795,00		260,95		260,95			260,95		32,8
04012305	Caça, Uso e Porte de Armas	376,00		129,58	18,19	111,39			111,39		29,6
04012306	Saneamento	163.680,00	21.309,90	98.505,91	659,96	95.523,16	18,76	18,76	95.504,40	23.632,69	58,3
<b>04012399</b>	<b>Outras</b>	<b>103.835,00</b>	<b>9.761,79</b>	<b>62.971,51</b>	<b>331,94</b>	<b>61.466,36</b>	<b>9,38</b>	<b>9,38</b>	<b>61.456,98</b>	<b>10.935,00</b>	<b>59,2</b>
0401239901	Taxa de Depósito da Ficha Técnica da	215,00		198,41		198,41			198,41		92,3

**CONTROLO ORÇAMENTAL DA RECEITA - Ano de 2015**

Classificação Económica		Previsões Corrigidas (3)	Receitas por cobrar no Início do Ano (4)	Receitas Liquidadas (5)	Liquidações Anuladas (6)	Receitas Cobradas Brutas (7)	Reembolsos/ Restituições		Receita Cobrada Liquidada (10=7-9)	Receitas por cobrar no Final do Ano (11=4+5-6-7)	Grau Exec. Finan. Das Rec. (12=10/3*100)
Código (1)	Descrição (2)						Emitidos (8)	Pagos (9)			
	Habituação										
0401239902	Taxa pela Emissão do Cert. Registo fixada pela Portaria nº1334-D/2010 de 31/12	684,00		1.001,25		1.001,25			1.001,25		146,4
0401239999	Outras	102.936,00	9.761,79	61.771,85	331,94	60.266,70	9,38	9,38	60.257,32	10.935,00	58,5
<b>0402</b>	<b>Multas e Outras Penalidades</b>	<b>18.843,00</b>	<b>13.987,11</b>	<b>72.297,02</b>		<b>14.196,25</b>			<b>14.196,25</b>	<b>72.087,88</b>	<b>75,3</b>
040201	Juros de Mora	1.003,00	77,51	431,91		431,91			431,91	77,51	43,1
040204	Coimas e Penalidades por Contra Ordenações	3.076,00		4.978,29		4.978,29			4.978,29		161,8
040299	Multas e Penalidades Diversas	14.764,00	13.909,60	66.886,82		8.786,05			8.786,05	72.010,37	59,5
<b>05</b>	<b>Rendimentos de Propriedade</b>	<b>684.335,00</b>		<b>480.969,43</b>	<b>96.823,12</b>	<b>384.146,31</b>			<b>384.146,31</b>		<b>56,1</b>
<b>0502</b>	<b>Juros - Sociedades Financeiras</b>	<b>200,00</b>		<b>3,15</b>		<b>3,15</b>			<b>3,15</b>		<b>1,6</b>
050201	Bancos e Outras Instituições Financeiras	200,00		3,15		3,15			3,15		1,6
<b>0503</b>	<b>Juros - Administrações Públicas</b>	<b>50,00</b>		<b>49,88</b>		<b>49,88</b>			<b>49,88</b>		<b>99,8</b>
050301	Administração Central - Estado	50,00		49,88		49,88			49,88		99,8
<b>0510</b>	<b>Rendas</b>	<b>684.085,00</b>		<b>480.916,40</b>	<b>96.823,12</b>	<b>384.093,28</b>			<b>384.093,28</b>		<b>56,1</b>
051099	Outros	684.085,00		480.916,40	96.823,12	384.093,28			384.093,28		56,1
<b>06</b>	<b>Transferências Correntes</b>	<b>6.557.562,00</b>		<b>6.333.782,45</b>		<b>6.333.782,45</b>			<b>6.333.782,45</b>		<b>96,6</b>
<b>0603</b>	<b>Administração Central</b>	<b>6.557.562,00</b>		<b>6.333.782,45</b>		<b>6.333.782,45</b>			<b>6.333.782,45</b>		<b>96,6</b>
<b>060301</b>	<b>Estado</b>	<b>6.280.229,82</b>		<b>6.098.783,85</b>		<b>6.098.783,85</b>			<b>6.098.783,85</b>		<b>97,1</b>
06030101	Fundo de Equilíbrio Financeiro	5.384.415,00		5.384.415,00		5.384.415,00			5.384.415,00		100,0
06030102	Fundo Social Municipal	136.486,00		136.486,00		136.486,00			136.486,00		100,0
06030103	Participação Fixa no IRS	214.853,00		214.853,00		214.853,00			214.853,00		100,0
06030105	Direção Geral de Administração Local	31.371,36									0,0
06030106	Direção Regional da Educação do Alentejo	99.122,00		75.536,24		75.536,24			75.536,24		76,2
06030107	Direção Geral de Administração Interna - Administração Eleitoral	5.559,46		4.449,98		4.449,98			4.449,98		80,0
06030109	Ministério da Educação	408.423,00		283.043,63		283.043,63			283.043,63		
<b>060306</b>	<b>Estado - Part.Comunit. Em Proj. Co-Financiados</b>	<b>20.203,40</b>		<b>30.732,69</b>		<b>30.732,69</b>			<b>30.732,69</b>		<b>152,1</b>
06030601	Fundo Social Europeu	20.203,40		30.732,69		30.732,69			30.732,69		152,1
060307	Serviços e Fundos Autónomos	1.826,49									
060309	Serviços e Fundos Autónomos - Sub Proteção Emprego e Formação Profissional	255.302,29		204.265,91		204.265,91			204.265,91		80,0

**CONTROLO ORÇAMENTAL DA RECEITA - Ano de 2015**

Classificação Económica		Previsões Corrigidas (3)	Receitas por cobrar no Início do Ano (4)	Receitas Liquidadas (5)	Liquidações Anuladas (6)	Receitas Cobradas Brutas (7)	Reembolsos/ Restituições		Receita Cobrada Liquidada (10=7-9)	Receitas por cobrar no Final do Ano (11=4+5-6-7)	Grau Exec. Finan. Das Rec. (12=10/3*100)
Código (1)	Descrição (2)						Emitidos (8)	Pagos (9)			
<b>07</b>	<b>Venda de Bens e Serviços Correntes</b>	<b>1.016.623,00</b>	<b>134.753,88</b>	<b>596.089,69</b>	<b>7.574,46</b>	<b>573.509,09</b>	<b>124,31</b>	<b>124,31</b>	<b>573.384,78</b>	<b>149.760,02</b>	<b>56,4</b>
<b>0701</b>	<b>Venda de Bens</b>	<b>422.252,00</b>	<b>84.422,68</b>	<b>258.060,92</b>	<b>4.162,81</b>	<b>243.024,04</b>	<b>105,95</b>	<b>105,95</b>	<b>242.918,09</b>	<b>95.296,75</b>	<b>57,5</b>
070102	Livros e Documentação Técnica	3.770,00		2.191,17		2.177,76			2.177,76	13,41	57,8
070103	Publicações e Impressos	335,00		118,10		118,10			118,10		35,3
070105	Bens Inutilizados	1,00									
<b>070110</b>	<b>Desperdícios, Resíduos e Refugos</b>	<b>883,00</b>									
07011001	Sucata	882,00									
07011099	Outros	1,00									
<b>070111</b>	<b>Produtos Acabados e Intermédios</b>	<b>417.262,00</b>	<b>84.422,68</b>	<b>255.751,65</b>	<b>4.162,81</b>	<b>240.728,18</b>	<b>105,95</b>	<b>372,68</b>	<b>240.355,50</b>	<b>95.283,34</b>	<b>57,6</b>
07011101	Inertes	1.332,00		720,12		720,12			720,12		54,1
<b>07011102</b>	<b>Outros</b>	<b>415.930,00</b>	<b>84.422,68</b>	<b>255.031,53</b>	<b>4.162,81</b>	<b>240.008,06</b>	<b>105,95</b>	<b>105,95</b>	<b>239.902,11</b>	<b>84.422,02</b>	<b>57,7</b>
0701110201	Água	415.577,00	83.381,21	254.773,23	4.162,81	239.749,10	105,95	105,95	239.643,15	83.381,21	57,7
0701110202	Outros	353,00	1.041,47	258,30		258,96			258,96	1.040,81	73,4
070199	Outros	1,00									
<b>0702</b>	<b>Serviços</b>	<b>570.152,00</b>	<b>50.331,20</b>	<b>323.631,67</b>	<b>3.411,65</b>	<b>316.087,95</b>	<b>18,36</b>	<b>18,36</b>	<b>316.069,59</b>	<b>54.463,27</b>	<b>55,4</b>
070201	Aluguer de Espaços e Equipamentos	422,00		478,00		478,00			478,00		113,3
<b>070208</b>	<b>Serviços Sociais, Recreativos, Culturais e de Desporto</b>	<b>90.438,00</b>	<b>4.299,35</b>	<b>54.002,37</b>	<b>59,06</b>	<b>53.913,31</b>			<b>53.913,31</b>	<b>4.299,35</b>	<b>59,6</b>
<b>07020802</b>	<b>Serviços Recreativos</b>	<b>64.358,00</b>	<b>1.106,70</b>	<b>37.053,75</b>	<b>47,00</b>	<b>36.976,75</b>			<b>36.976,75</b>	<b>1.106,70</b>	<b>57,5</b>
0702080201	Turismo Sénior	1,00									
0702080299	Outros	64.357,00	1.106,70	37.053,75	47,00	36.976,75			36.976,75	1.106,70	57,5
<b>07020803</b>	<b>Serviços Culturais</b>	<b>2,00</b>									
0702080301	Turismo Sénior	1,00									
0702080399	Outros	1,00									
07020804	Serviços Desportivos	26.078,00	3.192,65	16.948,62	12,06	16.936,56			16.936,56	3.192,65	64,9
<b>070209</b>	<b>Serviços Específicos das Autarquias</b>	<b>479.276,00</b>	<b>46.031,85</b>	<b>269.151,30</b>	<b>3.352,59</b>	<b>261.696,64</b>	<b>18,36</b>	<b>18,36</b>	<b>261.678,28</b>	<b>50.133,92</b>	<b>54,6</b>
07020901	Saneamento	1,00									
07020902	Resíduos Sólidos	310.308,00	43.475,43	187.061,22	729,93	182.270,09	18,36	18,36	182.251,73	47.536,63	58,7
<b>07020903</b>	<b>Transportes Coletivos de Pessoas e Mercadorias</b>	<b>36.442,00</b>		<b>20.264,62</b>	<b>1.837,38</b>	<b>18.427,24</b>			<b>18.427,24</b>		<b>50,6</b>
0702090302	Transportes Escolares	36.440,00		20.264,62	1.837,38	18.427,24			18.427,24		50,6
0702090303	Transporte de Pessoas e Mercadorias	1,00									

**CONTROLO ORÇAMENTAL DA RECEITA - Ano de 2015**

Classificação Económica		Previsões Corrigidas (3)	Receitas por cobrar no Início do Ano (4)	Receitas Liquidadas (5)	Liquidações Anuladas (6)	Receitas Cobradas Brutas (7)	Reembolsos/ Restituições		Receita Cobrada Liquidada (10=7-9)	Receitas por cobrar no Final do Ano (11=4+5-6-7)	Grau Exec. Finan. Das Rec. (12=10/3*100)
Código (1)	Descrição (2)						Emitidos (8)	Pagos (9)			
0702090399	Outros	1,00									
07020904	Trabalhos por Conta de Particulares	11.492,00	1.383,02	7.638,81	85,00	7.512,94			7.512,94	1.423,89	65,4
07020905	Cemitérios	107.400,00	365,81	46.327,12	700,28	45.626,84			45.626,84	365,81	42,5
07020906	Mercados e Feiras	2.581,00	769,78	1.572,33		1.572,33			1.572,33	769,78	60,9
07020907	Parques de Estacionamento	1.906,00	14,76	772,85		772,85			772,85	14,76	40,5
07020909	Canídeos e Gatídeos	557,00		223,47		223,47			223,47		40,1
07020999	Outros	8.589,00	23,05	5.290,88		5.290,88			5.290,88	23,05	61,6
<b>070299</b>	<b>Outros</b>	<b>16,00</b>									
07029901	Encargos de Despesas Administrativas por Aplicação da Portaria nº 1637/06 de 27/09	8,00									
07029999	Outros	8,00									0,0
<b>0703</b>	<b>Rendas</b>	<b>24.219,00</b>		<b>14.397,10</b>		<b>14.397,10</b>			<b>14.397,10</b>		<b>59,4</b>
070301	Habitações	2.603,00		1.183,86		1.183,86			1.183,86		45,5
070302	Edifícios	21.615,00		13.213,24		13.213,24			13.213,24		61,1
070399	Outras	1,00									
<b>08</b>	<b>Outras Receitas Correntes</b>	<b>51.901,00</b>	1.501,13	<b>26.899,39</b>	<b>1.118,53</b>	<b>25.780,86</b>			<b>25.780,86</b>	<b>1.501,13</b>	<b>49,7</b>
<b>0801</b>	<b>Outras</b>	<b>51.901,00</b>	1.501,13	<b>26.899,39</b>	<b>1.118,53</b>	<b>25.780,86</b>			<b>25.780,86</b>	<b>1.501,13</b>	<b>49,7</b>
<b>080199</b>	<b>Outras</b>	<b>51.901,00</b>	1.501,13	<b>26.899,39</b>	<b>1.118,53</b>	<b>25.780,86</b>			<b>25.780,86</b>	<b>1.501,13</b>	<b>49,7</b>
08019901	Indemnizações por Deterioração, Roubo e Extravio de Bens	1,00	1.249,50							1.249,50	
08019999	Diversas	51.900,00	251,63	26.899,39	1.118,53	25.780,86			25.780,86	251,63	49,7
	<b>Receitas de Capital</b>	<b>1.617.709,00</b>		<b>866.547,70</b>		<b>897.563,47</b>			<b>897.563,47</b>		<b>55,5</b>
<b>09</b>	<b>Venda de Bens de Investimento</b>	<b>29.384,00</b>		<b>53.955,00</b>	<b>5.265,00</b>	<b>48.690,00</b>			<b>48.690,00</b>		<b>165,7</b>
<b>0901</b>	<b>Terrenos</b>	<b>29.382,00</b>		<b>53.955,00</b>	<b>5.265,00</b>	<b>48.690,00</b>			<b>48.690,00</b>		<b>165,7</b>
090110	Famílias	29.382,00		53.955,00	5.265,00	48.690,00			48.690,00		165,7
<b>0902</b>	<b>Habitações</b>	<b>1,00</b>									
090210	Famílias	1,00									
<b>0904</b>	<b>Outros Bens de Investimentos</b>	<b>1,00</b>									

**CONTROLO ORÇAMENTAL DA RECEITA - Ano de 2015**

Classificação Económica		Previsões Corrigidas (3)	Receitas por cobrar no Início do Ano (4)	Receitas Liquidadas (5)	Liquidações Anuladas (6)	Receitas Cobradas Brutas (7)	Reembolsos/ Restituições		Receita Cobrada Liquidada (10=7-9)	Receitas por cobrar no Final do Ano (11= 4+5-6-7)	Grau Exec. Finan. Das Rec. (12=10/3*100)
Código (1)	Descrição (2)						Emitidos (8)	Pagos (9)			
<b>090403</b>	<b>Administração Pública – Administração Central – Estado</b>	<b>1,00</b>									
09040303	Outros	1,00									
<b>10</b>	<b>Transferências de Capital</b>	<b>1.588.210,00</b>		<b>812.592,70</b>		<b>812.592,70</b>			<b>812.592,70</b>		<b>51,2</b>
<b>1003</b>	<b>Administração Central</b>	<b>1.588.210,00</b>		<b>812.592,70</b>		<b>812.132,46</b>			<b>812.132,46</b>		<b>51,1</b>
<b>100301</b>	<b>Estado</b>	<b>940.269,00</b>		<b>640.158,01</b>		<b>640.158,01</b>			<b>640.158,01</b>		<b>68,1</b>
10030101	Fundo de Equilíbrio Financeiro	598.268,00		598.268,00		598.268,00			598.268,00		100,0
10030104	Cooperação Técnica e Financeira	322.000,00		21.890,01		21.890,01			21.890,01		6,8
10030105	Ministério da Educação	20.000,00		20.000,00					0,00		0,0
10030199	Outras	1,00				20.000,00			20.000,00		
<b>100307</b>	<b>Estado - Part. Comum. Em Projec. Co- Financiados</b>	<b>647.941,00</b>		<b>172.434,69</b>		<b>172.434,69</b>			<b>172.434,69</b>		<b>26,6</b>
10030701	INAentejo	630.000,00		171.974,45		171.974,45			171.974,45		27,3
10030702	Outros	17.941,00		460,24		460,24			460,24		2,6
<b>11</b>	<b>Ativos Financeiros</b>	<b>114,00</b>									
<b>1106</b>	<b>Empréstimos a Médio e Longo Prazos</b>	<b>114,00</b>									
110610	Famílias	114,00									
<b>13</b>	<b>Outras Receitas de Capital</b>	<b>1,00</b>		<b>36.280,77</b>		<b>36.280,77</b>			<b>36.280,77</b>		<b>3628077,0</b>
<b>1301</b>	<b>Outras</b>	<b>1,00</b>		<b>36.280,77</b>		<b>36.280,77</b>			<b>36.280,77</b>		<b>3628077,0</b>
130199	Outras	1,00		36.280,77		36.280,77			36.280,77		3628077,0
	<b>Outras Receitas</b>	<b>120.487,78</b>		<b>120.487,78</b>		<b>120.487,78</b>			<b>120.487,78</b>		<b>100,0</b>
<b>16</b>	<b>Saldo da Gerência Anterior</b>	<b>120.487,78</b>		<b>120.487,78</b>		<b>120.487,78</b>			<b>120.487,78</b>		<b>100,0</b>
<b>1601</b>	<b>Saldo Orçamental</b>	<b>120.487,78</b>		<b>120.487,78</b>		<b>120.487,78</b>			<b>120.487,78</b>		<b>100,0</b>
160101	Na Posse do Serviço	120.487,78		120.487,78		120.487,78			120.487,78		100,0
<b>Total</b>		<b>12.262.811,78</b>	<b>181.383,37</b>	<b>9.994.279,27</b>	<b>111.791,20</b>	<b>9.805.781,82</b>	<b>2.967,54</b>	<b>2.967,54</b>	<b>9.802.814,28</b>	<b>258.089,62</b>	<b>79,9</b>

Orgão Executivo

Em \_\_\_ de \_\_\_\_\_ de \_\_\_\_

\_\_\_\_\_

Orgão Deliberativo

Em \_\_\_ de \_\_\_\_\_ de \_\_\_\_

\_\_\_\_\_



## 8. Execução do Plano Plurianual de Investimentos



EXECUÇÃO DO PLANO PLURIANUAL DE INVESTIMENTOS - Ano de 2015

Objetivo	Cód. da Classificação Económica	Cód/Ano/ Número do Proj. Ação			Descrição	Forma de Realização	Fonte de Financ.			Datas		Montante Previsto			Montante Executado			Exec. Financeira Anual % (a)	Exec. Financeira Global % (b)
							AC	AA	FC	Início	Fim	Ano	Anos Seguintes	Total	Anos Anteriores	Ano	Total		
1.					Funções Gerais						486.200,00	815.000,00	1.301.200,00	23.279,43	189.360,66	212.640,09	38,95	16,05	
1.1.					Serviços Gerais da Administração Pública						485.200,00	815.000,00	1.300.200,00	23.279,43	189.360,66	212.640,09	39,03	16,07	
1.1.1.					Administração Geral						485.000,00	815.000,00	1.300.000,00	23.279,43	189.360,66	212.640,09	39,04	16,07	
		01	2004		Plano de Atividades						158.200,00	510.000,00	668.200,00	1.317,86	62.404,71	63.722,57	39,45	9,52	
	02/07010301	0102	2004	1 2	Imóveis Municipais	Outra						150.000,00	150.000,00					0,00	
		0104	2004	1 4	Maquinaria e Equipamento	Outra					133.200,00	360.000,00	493.200,00	1.317,86	62.404,71	63.722,57	51,25	72,85	
	02/070112	0104	2004	1 4							200,00							56,25	
	02/070111	0104	2004	1 4							3.000,00				1.692,56			56,42	
	02/070107	0104	2004	1 4							20.000,00				12.399,25			62,00	
	02/070108	0104	2004	1 4							40.000,00				14.153,61			35,38	
	02/070109	0104	2004	1 4							5.000,00				805,39			16,11	
	02/07011002	0104	2004	1 4							65.000,00				33.353,90			51,31	
	02/070101	0106	2004	1 6	Aquisição de Terrenos	Outra					25.000,00								
		01	2007		Plano de Atividades						98.000,00	55.000,00	153.000,00	4.240,17	79.751,82	83.991,99	81,38	53,42	
		0101	2007	1 3	Material de Transporte	Outra					98.000,00	55.000,00	153.000,00	4.240,17	79.751,82	83.991,99	81,38	53,42	
	02/07010602	0101	2007	1 3							50.000,00				33.141,40			66,28	
	02/070205	0101	2007	1 3							48.000,00				46.610,42			97,11	
		01	2008		Plano de Atividades						1.000,00		1.000,00						
	02/070113	0102	2008	1 3	Requalificação do Salão de Festas	Empreitada					1.000,00		1.000,00						
		01	2013		Plano de Atividades						25.000,00		25.000,00	17.721,40	9.444,68	27.166,08	37,78	63,59	
					Requalificação do Posto da GNR de Ferreira do Alentejo	Empreitada	100				25.000,00		25.000,00	17.721,40	9.444,68	27.166,08	37,78	63,59	
	02/07010301	0101	2013	1 1	Plano de Atividades						53.000,00		53.000,00		37.759,45	37.759,45	71,24	71,24	
		02	2014																
	02/07010301	0201	2014	1 1	Requalificação do Edifício dos Paços do Concelho	Empreitada	100				53.000,00		53.000,00		37.759,45	37.759,45	71,24	71,24	
		02	2015		Plano de Atividades						150.000,00	250.000,00	400.000,00						
	02/07010303	0201	2015	1 1	Refuncionalização do Edifício do Mercado Municipal	Empreitada	100				75.000,00	100.000,00	175.000,00						
	02/070108	0202	2015	1 4	E.Ferreir@ 2 Governação Electrónica de Ferreira do Alentejo	Outra					45.000,00	100.000,00	145.000,00						
	02/01011002	0203	2015	1 3	Eficiência Energética em Edifícios Municipais	Outra					30.000,00	50.000,00	80.000,00						
1.2.					Segurança e Ordem Públicas						28.000,00		43.000,00						
1.2.1.					Proteção Civil e Luta Contra Incêndios						1.000,00		1.000,00						
		01	2004		Plano de Atividades						1.000,00		1.000,00						
	02/07010409	0101	2004	1 10	Serviço Municipal de Proteção Civil - Equipamento	Outra					1.000,00		1.000,00						
2.					Funções Sociais						1.178.900,00	440.000,00	1.618.900,00	86.684,09	94.318,16	181.002,25	8,00	10,61	
2.1.					Educação						87.500,00	90.000,00	177.500,00						
2.1.1.					Ensino não Superior						87.500,00	90.000,00	177.500,00						
		01	2010		Plano de Atividades						87.500,00	90.000,00	117.000,00						

**EXECUÇÃO DO PLANO PLURIANUAL DE INVESTIMENTOS - Ano de 2015**

Objetivo	Cód. da Classificação Económica	Cód./Ano/ Número do Proj. Ação			Descrição	Forma de Realização	Fonte de Financ.			Datas		Montante Previsto			Montante Executado			Exec. Financeira Anual % (a)	Exec. Financeira Global % (b)		
							AC	AA	FC	Início	Fim	Ano	Anos Seguintes	Total	Anos Anteriores	Ano	Total				
2.3. 2.3.2	02/070109 03/07010305 03/07011002	0101	2010	I 1	Programa de Recuperação de Edifícios e Espaços Escolares	Empreitada			100	02-01-10	31-12-17	87.500,00	90.000,00	177.500,00							
		0101	2010	I 1								2.500,00									
		0101	2010	I 1								75.000,00									
		0101	2010	I 1								10.000,00									
						<b>Segurança e Ações Sociais</b>						65.000,00		65.000,00							
						<b>Ação Social</b>						65.000,00		65.000,00							
						<b>Plano de Atividades</b>						65.000,00		65.000,00							
	2.4. 2.4.1.	02/07010413	0201	2014	I 3	Hortas Sociais	Empreitada			100	01-01-14	31-12-14	65.000,00		65.000,00						
						<b>Habitação e Serviços Coletivos</b>						722.300,00	350.000,00	1.072.300,00	57.889,76	36.543,73	94.433,49	5,06	8,36		
						<b>Habitação</b>						150.000,00		150.000,00							
					<b>Plano de Atividades</b>						150.000,00		150.000,00								
2.4.2.		0102	2004	I 17	Investimentos em Habitações Municipais	Outra			100	01-01-04	31-12-17		150.000,00	150.000,00							
				<b>Ordenamento do Território</b>						269.700,00	200.000,00	469.700,00	34.346,70		34.346,70		6,81				
	02/07030301	0102	2008	I 5	Loteamento Habitacional de Santa Margarida do Sado	Outra			100	01-01-08	31-12-15	5.000,00		5.000,00							
				<b>Plano de Atividades</b>							200.000,00	200.000,00									
				Loteamento Habitacional Bairro Singa - Fase 2	Empreitada			100	02-01-11	31-12-15		200.000,00	200.000,00								
				Requalificação Urbana da Frente Poente F. Alentejo	Empreitada			15	85	02-01-11	31-12-15										
2.4,3,		0101	2013	I 2	PRODIVE - Programa de Requalificação Urbana de Odivelas	Empreitada			100	02-01-13	31-12-15	264.700,00		264.700,00	34.346,70		34.346,70		11,49		
		02/07010406	0101	2013	I 2									74.000,00							
		02/07010413	0101	2013	I 2									30.000,00							
		02/07030301	0101	2013	I 2									42.400,00							
			0102	2013	I 3	PROSAMAR - Programa de Requalificação Urbana de St.ª Margarida do Sado	Outra			15	85	02-01-13	31-12-14	37.300,00		37.300,00	22.997,59		22.997,59		38,14
		02/07011002	0102	2013	I 3									12.300,00							
		02/07030301	0102	2013	I 3									25.000,00							
			0103	2013	I 4	Programa de Reabilitação Urbana de Ferreira do Alentejo II	Empreitada			15	85	02-01-13	31-12-14	81.000,00		81.000,00	11.349,11		11.349,11		12,29
		02/07010302	0103	2013	I 4									1.000,00							
		02/07030301	0103	2013	I 4									80.000,00							
			0101	2004	I	<b>Saneamento</b>						310.100,00		310.100,00	19.533,63	3.545,31	23.078,94	1,14	7,00		
			0101	2004	I	<b>Plano de Atividades</b>						115.000,00		115.000,00	19.533,63	3.545,31	23.078,94	3,08	17,15		
			0102	2004	I 24	Etar's (Remodelação das Etar's do Concelho	Empreitada			100	01-01-04	31-12-14	115.000,00		115.000,00	19.533,63	3.545,31	23.078,94	3,08	17,15	
	02/07010403	0102	2014	I 4							105.000,00				52.791,61		50,28				

EXECUÇÃO DO PLANO PLURIANUAL DE INVESTIMENTOS - Ano de 2015

Objetivo	Cód. da Classificação Económica	Cód/Ano/ Número do Proj. Ação				Descrição	Forma de Realização	Fonte de Financ.			Datas		Montante Previsto			Montante Executado			Exec. Financeir a Anual % (a)	Exec. Financeir a Global % (b)																	
								AC	AA	FC	Início	Fim	Ano	Anos Seguintes	Total	Anos Anteriores	Ano	Total																			
2.4.4.	02/07011002	0102	2014	1	4	Redimensionamento da Rede de Águas Pluviais de Figueira dos Cavaleiros	Empreitada	100		01-01-06	31-12-14	10.000,00																									
	0101	2006	1	10																																	
		<b>02</b>	<b>2015</b>			<b>Plano de Atividades</b>																															
		0201	2015	1	2	Nova Etar de Ferreira do Alentejo	Empreitada	100		02-01-15	31-12-15																										
2.4.5.	02/07030307	0101	2004	1	26	Resíduos Sólidos	Outra	100		01-01-04	31-12-17	90.000,00	90.000,00	4.009,53	19.050,00	23.059,53	21,17	24,53																			
																				<b>01</b>	<b>2004</b>			<b>Plano de Atividades</b>													
																				0101	2004	1	26	Sistema de Distribuição de Águas	Outra	100		01-01-04	31-12-17	90.000,00	90.000,00	4.009,53	19.050,00	23.059,53	21,17	24,53	
																				0101	2004	1	26							25.000,00			19.050,00			76,20	
2.4.6.	02/07010601	0102	2004	1	30	Proteção do Meio Ambiente e Conservação da Natureza	Outra	100		01-01-04	31-12-17	45.000,00	45.000,00	12.532,47	12.532,47	12.532,47	27,85	27,85																			
																				<b>01</b>	<b>2004</b>			<b>Plano de Atividades</b>													
																				0102	2004	1	30	Sistema Municipal de Recolha de Resíduos Sólidos	Outra	100		01-01-04	31-12-17	45.000,00	45.000,00	12.532,47	12.532,47	27,85	27,85		
																				0102	2004	1	30							25.000,00			4.537,47			18,15	
2.4.7.	02/07030312	0101	2004	1	31	Equipamento Funerário	Outra	100		01-01-04	31-12-15	6.000,00	6.000,00																								
																					<b>01</b>	<b>2004</b>			<b>Plano de Atividades</b>												
																					0101	2004	1	31	Cemitérios	Outra	100		01-01-04	31-12-15	6.000,00	6.000,00					
																					01	2015			Rede de Casas Mortuárias do Concelho						1.500,00	1.500,00	1.415,95	1.415,95	94,40	94,40	
2.5.	02/07010307	0101	2015	1	6	Casa Mortuária de Odivelas	Outra	100		01-01-15	31-12-15	1.500,00	1.500,00	1.415,95	1.415,95	1.415,95	94,40	94,40																			
																				<b>01</b>	<b>2015</b>			<b>Serviços Culturais</b>													
																				0101	2015	1	6	Serviços Culturais Recreativos e Religiosos	Outra	100		01-01-15	31-12-15	1.500,00	1.500,00	1.415,95	1.415,95	94,40	94,40		
																				01	2004			Cultura						174.000,00	174.000,00	24.200,28	57.774,43	81.974,71	33,20	41,36	
2.5.1.	02/07010307	0101	2004	1	37	Rede de Centros Culturais e Recreativos - Alfândão, Fortes Gasparões e Odivelas	Empreitada	15	85	01-01-04	31-12-15	44.000,00	44.000,00	6.396,21	281,77	6.677,98	0,64	13,25																			
																				<b>01</b>	<b>2004</b>			<b>Plano de Atividades</b>													
																				0104	2004	1	37							44.000,00	44.000,00	6.396,21	281,77	6.677,98	0,64	13,25	
																				0104	2004	1	37							30.000,00							
2.5.2.	02/07011002	0103	2009	1	7	Núcleo Museológico de Arte Sacra	Empreitada	15	85	02-01-09	31-12-15	130.000,00	130.000,00	17.804,07	57.492,66	75.296,73	44,23	50,94																			
																				<b>01</b>	<b>2009</b>			<b>Plano de Atividades</b>													
																				0103	2009	1	7							100.000,00			57.492,66			57,49	
																				0103	2009	1	7							30.000,00							
2.5.2.	02/07030207	0103	2009	1	7	Desporto, Recreio e Lazer	Outra	100		01-01-04	31-12-15	130.100,00	118.100,00	2.423.197,89	4.594,05	2.427.791,94	3,53	95,53																			
																				<b>01</b>	<b>2004</b>			<b>Plano de Atividades</b>													
																				0103	2009	1	7							130.100,00			2.423.197,89	4.594,05	2.427.791,94	5,34	96,76
																				0104	2004	1	44	Parque Desportivo nº2 - Estádio de Futebol Relvado e Zona Envolvente	Outra	100		01-01-04	31-12-15	1.000,00	1.000,00						

EXECUÇÃO DO PLANO PLURIANUAL DE INVESTIMENTOS - Ano de 2015

Objetivo	Cód. da Classificação Económica	Cód/Ano/ Número do Proj. Ação					Descrição	Forma de Realização	Fonte de Financ.			Datas		Montante Previsto			Montante Executado			Exec. Financeira Anual % (a)	Exec. Financeira Global % (b)		
									AC	AA	FC	Início	Fim	Ano	Anos Seguintes	Total	Anos Anteriores	Ano	Total				
																						3.	02/07010406
						<b>Plano de Atividades</b>								<b>44.100,00</b>		<b>44.100,00</b>							
			0201	2014	1	5	Outras Infraestruturas de Recreio e Lazer	Empreitada		100		01-01-14	31-12-15	44.100,00		44.100,00							
	02/07010406	0201	2014	1	5									37.000,00									
	02/07011002	0201	2014	1	5									7.100,00									
						<b>Funções Económicas</b>								<b>289.987,78</b>		<b>289.987,78</b>	<b>6.137,65</b>	<b>29.279,36</b>	<b>35.417,01</b>	<b>10,10</b>	<b>11,96</b>		
3.2.						<b>Indústria e Energia</b>								<b>50.000,00</b>		<b>50.000,00</b>							
3.2.1.						<b>Parques Industriais</b>								<b>50.000,00</b>		<b>50.000,00</b>							
		<b>01</b>	<b>2004</b>			<b>Plano de Atividades</b>																	
			0103	2004	1	51	Zona Agro Industrial do Penique	Outra		100		01-01-04	31-12-15										
			0101	=N140	1	8	Alargamento do Parque das Empresas	Outra		15	85	02-01-07	31-12-15										
						<b>Energia</b>								<b>50.000,00</b>		<b>50.000,00</b>							
3.2.2.		<b>01</b>	<b>2004</b>			<b>Plano de Atividades</b>								<b>50.000,00</b>		<b>50.000,00</b>							
	02/07010404	0102	2004	1	53	Reforço e Modernização da iluminação Publica	Outra		100			01-01-04	31-12-15	50.000,00		50.000,00							
3.3.						<b>Transportes e Comunicações</b>								<b>229.987,78</b>		<b>229.987,78</b>	<b>6.137,65</b>	<b>27.260,93</b>	<b>33.398,58</b>	<b>11,85</b>	<b>14,14</b>		
3.3.1.						<b>Transportes Rodoviários</b>								<b>229.987,78</b>		<b>290.000,00</b>	<b>6.137,65</b>	<b>27.260,93</b>	<b>33.398,58</b>	<b>11,85</b>	<b>11,28</b>		
		<b>01</b>	<b>2004</b>			<b>Plano de Atividades</b>								<b>229.987,78</b>		<b>229.987,78</b>	<b>6.137,65</b>	<b>27.260,93</b>	<b>33.398,58</b>	<b>11,85</b>	<b>14,14</b>		
	02/07030301	0101	2004	1	54	Construção e Conservação de Arruamentos no Concelho	Outra		100			01-01-04	31-12-15	223.987,78		223.987,78		24.422,19	24.422,19	10,90	10,90		
			0104	2004	1	56	Estradas e Caminhos Municipais - Construção, Reabilitação e Conservação	Outra		100			01-01-04	31-12-15									
3.4.	02/07010409	0105	2004	1	57	Sinalização Viária e Estacionamento	Outra		100			01-01-04	31-12-14	6.000,00		6.000,00	6.137,65	2.838,74	8.976,39	47,31	73,95		
3.4.2.						<b>Comércio e Turismo</b>	Outra		100			01-01-04	31-12-14	<b>10.000,00</b>		<b>10.000,00</b>		<b>2.018,43</b>	<b>2.018,43</b>	<b>20,18</b>	<b>20,18</b>		
						<b>Turismo</b>								<b>10.000,00</b>		<b>10.000,00</b>		<b>2.018,43</b>	<b>2.018,43</b>	<b>20,18</b>	<b>20,18</b>		
			02	2014		<b>Plano de Atividades</b>								<b>10.000,00</b>		<b>10.000,00</b>		<b>2.018,43</b>	<b>2.018,43</b>	<b>20,18</b>	<b>20,18</b>		
						Sinalização do Património Monumental do Concelho	Outra		100			01-01-14	31-12-14	10.000,00		10.000,00		2.018,43	2.018,43	20,18	20,18		
4.						<b>Outras Funções</b>								<b>880.090,00</b>	<b>2.814.501,75</b>	<b>3.694.591,75</b>	<b>141.721,52</b>	<b>773.195,77</b>	<b>10.442.820,48</b>	<b>87,85</b>	<b>272,21</b>		
4.1.						<b>Operações da Dívida Autárquica</b>								<b>507.188,00</b>	<b>1.500.000,00</b>	<b>2.007.188,00</b>	<b>105.721,52</b>	<b>501.715,02</b>	<b>607.436,54</b>	<b>98,92</b>	<b>28,75</b>		
4.1.1.						<b>Relações com Instituições Financeiras</b>								<b>507.188,00</b>	<b>1.500.000,00</b>	<b>2.007.188,00</b>	<b>105.721,52</b>	<b>501.715,02</b>	<b>607.436,54</b>	<b>98,92</b>	<b>28,75</b>		
		<b>01</b>	<b>2004</b>			<b>Plano de Atividades</b>								<b>507.188,00</b>	<b>1.500.000,00</b>	<b>2.007.188,00</b>	<b>105.721,52</b>	<b>501.715,02</b>	<b>607.436,54</b>	<b>98,92</b>	<b>28,75</b>		
			0101	2004	1	60	Amortizações de Empréstimos	Outra		100		01-01-04	31-12-16	507.188,00	1.500.000,00	2.007.188,00	105.721,52	501.715,02	607.436,54	98,92	28,75		
	02/10060301	0101	2004	1	60									425.000,00		412.603,07						97,08	
	02/10060303	0101	2004	1	60									53.868,00		53.685,52							99,66
	02/100605	0101	2004	1	60									28.320,00		28.316,76							99,99
4.2.						<b>Transferências entre Administrações</b>								<b>302.000,00</b>	<b>888.000,00</b>	<b>1.190.000,00</b>	<b>2.763.770,59</b>	<b>244.154,81</b>	<b>3.007.925,40</b>	<b>80,85</b>	<b>76,08</b>		
4.2.1.						<b>Transferências para a Administração Autárquica</b>								<b>302.000,00</b>	<b>888.000,00</b>	<b>1.190.000,00</b>	<b>2.763.770,59</b>	<b>244.154,81</b>	<b>3.007.925,40</b>	<b>80,85</b>	<b>76,08</b>		
		<b>01</b>	<b>2004</b>			<b>Plano de Atividades</b>								<b>302.000,00</b>	<b>888.000,00</b>	<b>1.190.000,00</b>	<b>2.763.770,59</b>	<b>244.154,81</b>	<b>3.007.925,40</b>	<b>80,85</b>	<b>76,08</b>		

EXECUÇÃO DO PLANO PLURIANUAL DE INVESTIMENTOS - Ano de 2015

Objetivo	Cód. da Classificação Económica	Cód/Ano/ Número do Proj. Ação			Descrição	Forma de Realização	Fonte de Financ.			Datas		Montante Previsto			Montante Executado			Exec. Financeira Anual % (a)	Exec. Financeira Global % (b)	
							AC	AA	FC	Início	Fim	Ano	Anos Seguintes	Total	Anos Anteriores	Ano	Total			
4.3 4.3.1	02/08050102	0101	2004	1 61	Transferências de Capital para as Freguesias nos Termos dos Protocolos Estabelecidos	Outra		100		01-01-04	31-12-18	240.000,00	720.000,00	960.000,00	36.000,00	218.120,00	254.120,00	90,88	25,51	
	02/08050102	0102	2004	1 62	Outras Formas de Apoio às Freguesias nos termos da Lei 5-A/2002 de 11 janeiro	Outra		100		01-01-04	31-12-16	50.000,00	150.000,00	200.000,00		6.049,20	6.049,20	12,10	3,02	
	02/08050104	0107	2004	1 66	Transferência para Amortização de Empréstimo da CIMAL	Outra		100		01-01-04	31-12-16	12.000,00	18.000,00			11.769,55	11.769,55	98,08	39,23	
					<b>Diversas Não Especificadas</b>															
					<b>Equi.Não Autarq. De Relevante Interesse para o Concelho</b>								<b>71.084,00</b>	<b>426.501,75</b>	<b>497.585,75</b>		<b>35.542,00</b>	<b>35.542,00</b>	<b>50,00</b>	<b>7,14</b>
		01	2015		<b>Plano de Atividades</b>							<b>71.084,00</b>	<b>426.501,75</b>	<b>497.585,75</b>		<b>35.542,00</b>	<b>35.542,00</b>	<b>50,00</b>	<b>7,14</b>	
	02/09080601	0101	2015	1 5	Realização do Capital Social do Fundo de Apoio Municipal	Outra		100		02-01-15	31-12-21	71.084,00	426.501,75	497.585,75		35.542,00	35.542,00	50,00	7,14	
<b>Total Geral...</b>												<b>2.835.177,78</b>	<b>4.069.501,75</b>	<b>6.904.679,53</b>	<b>257.822,69</b>	<b>1.086.153,95</b>	<b>1.343.976,64</b>	<b>38,31</b>	<b>18,76</b>	

Fases de Execução

- 0 - Não Iniciada
- 1 - Com Projeto Técnico
- 2 - Adjudicada
- 4 - Execução Física Superior a 50%
- 9 - Concluída

## 9. Fluxos de Caixa



**RESUMO DOS FLUXOS DE CAIXA**

2015

Recebimentos			Pagamentos		
Saldo da gerência anterior		388.138,72	Despesas orçamentais		8.990.421,15
Execução orçamental	120.487,78		Correntes	7.904.267,20	
Operações de tesouraria	267.650,94		Capital	1.086.153,95	
Receitas orçamentais		9.685.294,04	Operações de tesouraria		944.185,99
Correntes	8.787.730,57		Saldo para a gerência seguinte		1.012.362,02
Capital	897.563,47		Execução orçamental	815.360,67	
Outras			Operações de tesouraria	197.001,35	
Operações de Tesouraria		873.536,40			
<b>Total</b>		<b>10.946.969,16</b>	<b>Total</b>		<b>10.946.969,16</b>

Em \_\_\_ de \_\_\_\_\_ de \_\_\_\_

\_\_\_\_\_

Em \_\_\_ de \_\_\_\_\_ de \_\_\_\_

\_\_\_\_\_



**Fluxos de Caixa – Ano de 2015**

Período de janeiro a dezembro

Recebimentos		
<b>Saldo da Gerência Anterior</b>		<b>388.138,72</b>
<b>Execução Orçamental</b>		<b>120.487,78</b>
<b>Operações de Tesouraria</b>		<b>267.650,94</b>
<b>Receitas Orçamentais</b>		<b>9.685.294,04</b>
<b>01</b>	<b>Impostos Diretos</b>	<b>1.224.131,57</b>
<b>0102</b>	<b>Outros</b>	<b>1.224.131,57</b>
010202	Imposto Municipal sobre Imóveis	653.082,95
010203	Imposto Único de Circulação	147.713,12
010204	Imposto Municipal sobre Transmissões Onerosas de Imóveis	240.599,84
010205	Derrama	182.735,66
<b>02</b>	<b>Impostos Indiretos</b>	<b>36.108,76</b>
<b>0202</b>	<b>Outros</b>	<b>36.108,76</b>
<b>020206</b>	<b>Impostos Indiretos Esp. Das Autarquias Locais</b>	<b>36.108,76</b>
02020601	Mercados e Feiras	248,07
02020602	Loteamentos e Obras	28.057,34
02020603	Ocupação da Via Pública	2.751,81
<b>02020699</b>	<b>Outros</b>	<b>5.051,54</b>
0202069901	Taxa Municipal de Direitos de Passagem	2.829,64
0202069902	Taxa de Depósito da Ficha Técnica da Habitação	18,70
0202069999	Outros	2.203,20
<b>04</b>	<b>Taxas, Multas e outras Penalidades</b>	<b>210.271,53</b>
<b>0401</b>	<b>Taxas</b>	<b>196.075,28</b>
<b>040123</b>	<b>Taxas Específicas das Autarquias Locais</b>	<b>196.075,28</b>
04012302	Loteamentos e Obras	38.713,42
04012303	Ocupação da Via Pública	260,95
04012305	Caça, Uso e Porte de Armas	111,39
04012306	Saneamento	95.523,16
<b>04012399</b>	<b>Outras</b>	<b>61.466,36</b>
0401239901	Taxa de Depósito da Ficha Técnica da Habitação	198,41
0401239902	Taxa pela Emissão do Cert. Registo fixada pela Portaria nº133	1.001,25
0401239999	Outras	60.266,70
<b>0402</b>	<b>Multas e Outras Penalidades</b>	<b>14.196,25</b>
040201	Juros de Mora	431,91
040204	Coimas e Penalidades por Contra Ordenações	4.978,29
040299	Multas e Penalidades Diversas	8.786,05
<b>05</b>	<b>Rendimentos de Propriedade</b>	<b>384.146,31</b>
<b>0502</b>	<b>Juros - Sociedades Financeiras</b>	<b>3,15</b>
050201	Bancos e outras Instituições Financeiras	3,15
<b>0503</b>	<b>Juros - Administrações Públicas</b>	<b>49,88</b>
050301	Administração Central - Estado	49,88
<b>0510</b>	<b>Rendas</b>	<b>384.093,28</b>
051099	Outros	384.093,28
<b>06</b>	<b>Transferências Correntes</b>	<b>6.333.782,45</b>
<b>0603</b>	<b>Administração Central</b>	<b>6.333.782,45</b>
<b>060301</b>	<b>Estado</b>	<b>6.098.783,85</b>
06030101	Fundo de Equilíbrio Financeiro	5.384.415,00
06030102	Fundo Social Municipal	136.486,00

**Fluxos de Caixa – Ano de 2015**

Período de janeiro a dezembro

Recebimentos			
06030103	Participação Fixa no IRS	214.853,00	
06030106	Direção Geral dos Estabelecimentos Escolares	75.536,24	
06030107	Direção Geral da Administração Interna - Administração Eleitoral	4.449,98	
06010309	Ministério da Educação	283.043,63	
<b>060306</b>	<b>Estado - Part. Comunit. Em Proj. Co Financiados</b>	<b>30.732,69</b>	
06030601	Fundo Social Europeu	30.732,69	
060309	Serviços e Fundos Autónomos - Sub Proteção Emprego e Formação	204.265,91	
<b>07</b>	<b>Venda de Bens e Serviços Correntes</b>	<b>573.509,09</b>	
<b>0701</b>	<b>Venda de Bens</b>	<b>243.024,04</b>	
070102	Livros e Documentação Técnica	2.177,76	
070103	Publicações e Impressos	118,10	
<b>070111</b>	<b>Produtos Acabados e Intermédios</b>	<b>240.728,18</b>	
07011101	Inertes	720,12	
<b>07011102</b>	<b>Outros</b>	<b>240.008,06</b>	
0701110201	Água	239.749,10	
0701110202	Outros	258,96	
<b>0702</b>	<b>Serviços</b>	<b>316.087,95</b>	
070201	Aluguer de Espaços e Equipamentos	478,00	
<b>070208</b>	<b>Serviços Sociais, Recreativos, Culturais e de Desporto</b>	<b>53.913,31</b>	
<b>07020802</b>	<b>Serviços Recreativos</b>	<b>36.976,75</b>	
0702080299	Outros	36.976,75	
07020804	Serviços Desportivos	16.936,56	
<b>070209</b>	<b>Serviços Específicos das Autarquias</b>	<b>261.696,64</b>	
07020902	Resíduos Sólidos	182.270,09	
<b>07020903</b>	<b>Transportes Coletivos de Pessoas e Mercadorias</b>	<b>18.427,24</b>	
0702090302	Transportes Escolares	18.427,24	
07020904	Trabalhos por Conta de Particulares	7.512,94	
07020905	Cemitérios	45.626,84	
07020906	Mercados e Feiras	1.572,33	
07020907	Parques de Estacionamento	772,85	
07020909	Canídeos e Gatídeos	223,47	
07020999	Outros	5.290,88	
<b>0703</b>	<b>Rendas</b>	<b>14.397,10</b>	
070301	Habitações	1.183,86	
070302	Edifícios	13.213,24	
<b>08</b>	<b>Outras Receitas Correntes</b>	<b>25.780,86</b>	
<b>0801</b>	<b>Outras</b>	<b>25.780,86</b>	
<b>080199</b>	<b>Outras</b>	<b>25.780,86</b>	
08019999	Diversas	25.780,86	
<b>09</b>	<b>Venda de Bens de Investimento</b>	<b>48.690,00</b>	
<b>0901</b>	<b>Terrenos</b>	<b>48.690,00</b>	
090110	Famílias	48.690,00	
<b>10</b>	<b>Transferências de Capital</b>	<b>812.592,70</b>	
<b>1003</b>	<b>Administração Central</b>	<b>812.592,70</b>	
<b>100301</b>	<b>Estado</b>	<b>640.158,01</b>	
10030101	Fundo de Equilíbrio Financeiro	598.268,00	
10030104	Cooperação Técnica e Financeira	21.890,01	
10030105	Ministério da Educação	20.000,00	
<b>100307</b>	<b>Estado - Part. Comunit. Em Proj. Co Financiados</b>	<b>172.434,69</b>	
10030701	INALentejo	171.974,45	

**Fluxos de Caixa – Ano de 2015**

Período de janeiro a dezembro

<b>Recebimentos</b>			
10030702	Outros		460,24
<b>13</b>	<b>Outras Receitas de Capital</b>		<b>36.280,77</b>
<b>1301</b>	<b>Outras</b>		<b>36.280,77</b>
130199	Outras		36.280,77
	<b>Total das Receitas Correntes</b>		<b>8.787.730,57</b>
	<b>Total das Receitas de Capital</b>		<b>897.563,47</b>
	<b>Total de Outras Receitas</b>		
	<b>Operações de Tesouraria</b>		<b>873.536,40</b>
	<b>Total</b>		<b>10.946.969,16</b>

**FLUXOS DE CAIXA - Ano de 2015**

Período de janeiro a dezembro

<b>Pagamentos</b>					
<b>Despesas Orçamentais</b>					<b>8.990.421,15</b>
01		<b>ASSEMBLEIA MUNICIPAL</b>	<b>7.205,19</b>		
01	<b>01</b>	<b>Despesas com o Pessoal</b>		<b>6.535,41</b>	
01	<b>0102</b>	<b>Abonos Variáveis ou Eventuais</b>		<b>6.535,41</b>	
01	010204	Ajudas de custo		25,10	
01	<b>010213</b>	<b>Outros Suplementos e Prémios</b>		<b>6.510,31</b>	
01	01021302	Outros		6.510,31	
01	<b>02</b>	<b>Aquisição de Bens e Serviços</b>		<b>669,78</b>	
01	<b>0202</b>	<b>Aquisição de Serviços</b>		<b>669,78</b>	
01	020213	Deslocações e Estadas		669,78	
02		<b>CÂMARA MUNICIPAL</b>	<b>8.329.753,70</b>		
02	<b>01</b>	<b>Despesas com o Pessoal</b>		<b>3.805.625,11</b>	
02		<b>Remunerações Certas e Permanentes</b>		<b>2.816.046,97</b>	
02	<b>0101</b>				
02	010101	Titulares Org. Sob. E Membros de Órgãos Autárquicos		98.967,63	
02	<b>010104</b>	<b>Pessoal em Regime de Contrato de Trabalho para o Exercício de Funções Públicas por Tempo Indeterminado</b>		<b>1.874.341,09</b>	
02	01010401	Pessoal em Funções		1.874.341,09	
02	<b>010106</b>	<b>Pessoal em Regime de Contrato de Trabalho para o Exercício de Funções Públicas a Termo Resolutivo</b>		<b>24.240,00</b>	
02	01010601	Pessoal em Funções		24.240,00	
02	010107	Pessoal em Regime de Tarefa ou Avença		116.518,80	
02	010108	Pessoal Aguardando Aposentação		2.777,96	
02	010109	Pessoal em Qualquer Outra Situação		90.291,96	
02	010111	Representação		29.368,89	
02	<b>010113</b>	<b>Subsídio de Refeição</b>		<b>238.351,40</b>	
02	01011301	Subsídio de Refeição - RCTFPTI		175.949,62	
02	01011302	Subsídio de Refeição - Pessoal em Qualquer Outra Situação		58.208,64	
02	01011303	Subsídio de Refeição- RCTFPTD		4.193,14	
02	<b>010114</b>	<b>Subsídios de Férias e Natal</b>		<b>335.966,45</b>	
02	01011401	Subsídio de Férias e de Natal - RCTFPTI		316.429,35	
02	01011402	Subsídios de Férias e Natal - Pessoal em Qualquer Outra Situação		14.992,26	
02	01011403	Subsídio de férias e de Natal – RCTFPTD		4.544,84	
02	010115	Remunerações por Doença e Maternidade/ Paternidade		5.222,79	
02	<b>0102</b>	<b>Abonos Variáveis ou Eventuais</b>		<b>171.883,73</b>	
02	010202	Horas Extraordinárias		137.432,31	
02	010204	Ajudas de Custo		20.289,46	
02	010205	Abono para Falhas		1.819,15	
02	010206	Formação		838,40	
02	<b>010213</b>	<b>Outros Suplementos e Prémios</b>		<b>11.504,41</b>	
02	01021302	Outros		11.504,41	
02	<b>0103</b>	<b>Segurança Social</b>		<b>817.694,41</b>	
02	010301	Encargos com a Saúde		106.412,82	
02	010302	Outros Encargos com a Saúde		41.959,13	
02	010303	Subsídio Familiar a Crianças e Jovens		8.146,70	
02	010304	Outras Prestações Familiares		972,07	
02	<b>010305</b>	<b>Contribuições para a Segurança Social</b>		<b>622.027,95</b>	
02	<b>01030502</b>	<b>Segurança Social do Pessoal em Regime de Contrato</b>		<b>622.027,95</b>	
02	0103050201	Caixa Geral de Aposentações		477.333,65	
02	0103050202	Segurança Social - Regime Geral		144.694,30	
02	010306	Acidentes em Serviço e Doenças Profissionais		11.662,54	

**FLUXOS DE CAIXA - Ano de 2015**

Período de janeiro a dezembro

<b>Pagamentos</b>					
02	<b>010309</b>	<b>Seguros</b>			<b>25.212,76</b>
02	01030901	Seguro de Acidentes Trabalho e Doenças Profissionais			25.212,76
02	<b>010310</b>	<b>Outras Despesas de Segurança Social</b>			<b>1.300,44</b>
02	01031099	Outras Despesas de Segurança Social			1.300,44
02	<b>02</b>	<b>Aquisição de Bens e Serviços</b>			<b>2.571.613,09</b>
02	<b>0201</b>	<b>Aquisição de Bens</b>			<b>561.717,02</b>
02	020101	Matérias Primas e Subsidiárias			128.914,92
02	<b>020102</b>	<b>Combustíveis e Lubrificantes</b>			<b>206.758,94</b>
02	02010201	Gasolina			4.251,55
02	02010202	Gasóleo			162.046,82
02	02010299	Outros			40.460,57
02	020104	Limpeza e Higiene			6.434,64
02	020105	Alimentação - Refeições Confeccionadas			120,00
02	020106	Alimentação - Géneros para Confeccionar			408,99
02	020107	Vestuário e Artigos Pessoais			4.043,22
02	020108	Material de Escritório			24.636,29
02	020109	Produtos Químicos e Farmacêuticos			36.820,12
02	020111	Material de Consumo Clínico			391,67
02	020112	Material de Transporte - Peças			41.184,73
02	020113	Material de Consumo Hoteleiro			1.708,12
02	020114	Outro Material - Peças			18.844,03
02	020115	Prémios, Condecorações e Ofertas			6.681,34
02	<b>020116</b>	<b>Mercadorias para Venda</b>			<b>2.197,74</b>
02	02011603	Outras			2.197,74
02	020117	Ferramentas e Utensílios			11.333,92
02	020118	Livros e Documentação Técnica			135,49
02	020119	Artigos Honoríficos e de Decoração			400,05
02	020120	Material de Educação, Cultura e Recreio			7.747,92
02	020121	Outros Bens			62.954,89
02	<b>0202</b>	<b>Aquisição de Serviços</b>			<b>2.009.896,07</b>
02	020201	Encargos das Instalações			423.645,33
02	020202	Limpeza e Higiene			278.193,31
02	020203	Conservação de Bens			48.313,89
02	020209	Comunicações			117.762,47
02	020210	Transportes			6.644,11
02	020211	Representação dos Serviços			500,00
02	020212	Seguros			39.441,72
02	020213	Deslocações e Estadas			31.970,97
02	020214	Estudos, Pareceres, Projetos e Consultadoria			34.994,73
02	020215	Formação			2.205,00
02	020216	Seminários , Exposições e Similares			290,00
02	020217	Publicidade			25.442,64
02	020218	Vigilância e Segurança			74.743,28
02	020219	Assistência Técnica			28.710,44
02	020220	Outros Trabalhos Especializados			598.583,76
02	020221	Utilização de Infraestruturas de Transportes			31,90
02	020222	Serviços de Saúde			2.027,86
02	020224	Encargos de Cobrança de Receitas			41.184,77
02	020225	Outros Serviços			255.209,89
02	<b>03</b>	<b>Juros e Outros Encargos</b>			<b>80.218,06</b>
02	<b>0301</b>	<b>Juros da Dívida Pública</b>			<b>38.593,65</b>
02	<b>030103</b>	<b>Soc. Fin. - Bancos e Outras Instituições Financeiras</b>			<b>30.723,95</b>
02	<b>03010302</b>	<b>Empréstimos de Médio e Longo Prazos</b>			<b>30.723,95</b>
02	0301030201	Caixa Geral de Depósitos			29.907,88
02	0301030203	Banco Espírito Santo			816,07

**FLUXOS DE CAIXA - Ano de 2015**

Período de janeiro a dezembro

<b>Pagamentos</b>					
02	<b>030105</b>	<b>Administração Publica Central – Estado</b>			<b>7.869,70</b>
02	03010502	Empréstimo de Médio e Longo Prazos			7.869,70
02	<b>0302</b>	<b>Outros Encargos Correntes da Dívida Pública</b>			<b>80,00</b>
02	030201	Despesas Diversas			80,00
02	<b>0303</b>	<b>Juros de Locação Financeira</b>			<b>3.369,98</b>
02	030305	Material de Transporte			3.369,98
02	<b>0305</b>	<b>Outros Juros</b>			<b>38.174,43</b>
02	030502	Outros			38.174,43
02	<b>04</b>	<b>Transferências Correntes</b>			<b>585.838,08</b>
02	<b>0401</b>	<b>Sociedade e Quase -Sociedades Não Financeiras</b>			<b>10.000,00</b>
02	<b>040101</b>	<b>Públicas</b>			<b>10.000,00</b>
02	04010101	Empresas Públicas Municipais e Intermunicipais			10.000,00
02	<b>0405</b>	<b>Administração Local</b>			<b>149.205,59</b>
02	<b>040501</b>	<b>Continente</b>			<b>149.205,59</b>
02	04050102	Freguesias			99.217,09
02	04050104	Associações de Municípios			46.603,50
02	04050108	Outros			3.385,00
02	<b>0407</b>	<b>Instituições sem Fins Lucrativos</b>			<b>203.016,34</b>
02	040701	Instituições sem Fins Lucrativos			203.016,34
02	<b>0408</b>	<b>Famílias</b>			<b>223.616,15</b>
02	040802	Outras			223.616,15
02	<b>06</b>	<b>Outras Despesas Correntes</b>			<b>200.305,41</b>
02	<b>0602</b>	<b>Diversas</b>			<b>200.305,41</b>
02	060201	Impostos e Taxas			4.125,07
02	<b>060203</b>	<b>Outras</b>			<b>196.180,34</b>
02	06020301	Outras Restituições			152,45
02	06020302	IVA Pago			125,79
02	06020304	Serviços Bancários			2.095,66
02	06020305	Outras			193.806,44
02	<b>07</b>	<b>Aquisição de Bens de Capital</b>			<b>312.958,18</b>
02	<b>0701</b>	<b>Investimentos</b>			<b>241.925,57</b>
02	<b>070103</b>	<b>Edifícios</b>			<b>48.620,08</b>
02	07010301	Instalações de Serviços			47.204,13
02	07010302	Instalações Desportivas e Recreativas			1.415,95
02	<b>070104</b>	<b>Construções Diversas</b>			<b>7.518,77</b>
02	07010403	Estações de Tratamento de Águas Residuais			2.661,60
02	07010409	Sinalização e Trânsito			4.857,17
02	<b>070106</b>	<b>Material de Transporte</b>			<b>37.678,87</b>
02	07010601	Recolha de Resíduos			4.537,47
02	07010602	Outro			33.141,40
02	070107	Equipamento de Informática			12.575,26
02	070108	Software Informático			14.153,61
02	070109	Equipamento Administrativo			805,39
02	<b>070110</b>	<b>Equipamento Básico</b>			<b>118.881,03</b>
02	07011001	Equipamento de Recolha de Resíduos			7.995,00
02	07011002	Outro			110.886,03
02	070111	Ferramentas e Utensílios			1.692,56
02	<b>0702</b>	<b>Locação Financeira</b>			<b>46.610,42</b>
02	070205	Material de Transporte - Locação Financeira			46.610,42
02	<b>0703</b>	<b>Bens de Domínio Público</b>			<b>24.422,19</b>
02	<b>070303</b>	<b>Outras Construções e Infraestruturas</b>			<b>24.422,19</b>
02	07030301	Viadutos, Arruamentos e Obras Complementares			24.422,19
02	<b>08</b>	<b>Transferências de Capital</b>			<b>235.938,75</b>
02	<b>0805</b>	<b>Administração Local</b>			<b>235.938,75</b>
02	<b>080501</b>	<b>Continente</b>			<b>235.938,75</b>

**FLUXOS DE CAIXA - Ano de 2015**

Período de janeiro a dezembro

<b>Pagamentos</b>					
02	08050102	Freguesias			224.169,20
02	08050104	Associações de Municípios			11.769,55
<b>02</b>	<b>09</b>	<b>Activos Financeiros</b>			<b>35.542,00</b>
<b>02</b>	<b>0908</b>	<b>Unidades de Participação</b>			<b>35.542,00</b>
<b>02</b>	<b>090806</b>	<b>Administração Publica – Administração Central</b>			<b>35.542,00</b>
02	09080601	Fundo de Apoio Municipal			35.542,00
<b>02</b>	<b>10</b>	<b>Passivos Financeiros</b>			<b>501.715,02</b>
<b>02</b>	<b>1006</b>	<b>Empréstimos a Médio e Longo Prazos</b>			<b>501.715,02</b>
<b>02</b>	<b>10060301</b>	<b>Soc. Fin. - Bancos e Outras Instituições Financeiras</b>			<b>473.398,26</b>
02	10060301	Caixa Geral de Depósitos			419.712,74
02	10060303	Banco Espírito Santo			53.685,52
02	100605	Administração Publica Central – Estado			28.316,76
<b>03</b>		<b>ESCOLAS</b>		653.462,26	
03	<b>01</b>	<b>Despesas com o Pessoal</b>			<b>334.736,31</b>
03	<b>0101</b>	<b>Remunerações Certas e Permanentes</b>			<b>274.045,20</b>
03	<b>010104</b>	<b>Pessoal em Regime de Contrato de Trabalho para o Exercício de Funções Públicas por Tempo Indeterminado</b>			<b>207.251,80</b>
03	01010401	Pessoal em Funções			198.582,63
03	01010404	Recrutamento de Pessoal para novos Postos de Trabalho			8.669,17
03	<b>010106</b>	<b>Pessoal Contratado a Termo</b>			<b>3.501,32</b>
03	01010604	Recrutamento de Pessoal para novos Postos de Trabalho			3.501,32
03	010108	Pessoal Aguardando Aposentação			1.668,06
03	<b>010113</b>	<b>Subsídio de Refeição</b>			<b>24.330,46</b>
03	01011301	Subsídio de Refeição - RCTFPTI			23.698,50
03	01011303	Subsídio de Refeição – RCTFPTD			631,96
03	<b>010114</b>	<b>Subsídio de Férias e Natal</b>			<b>35.761,09</b>
03	01011401	Subsídio de Férias e Natal - RCTFPTI			35.469,33
03	01011403	Subsídios de Férias e Natal – RCTFPTD			291,76
03	010115	Remunerações por Doença e Maternidade/ Paternidade			1.532,47
03	<b>0102</b>	<b>Abonos Variáveis ou Eventuais</b>			<b>947,75</b>
03	010205	Abono para Falhas			947,75
03	<b>0103</b>	<b>Segurança Social</b>			<b>59.743,36</b>
03	010302	Outros Encargos com a Saúde			740,86
03	010303	Subsídio Familiar a Crianças e Jovens			700,56
03	<b>010305</b>	<b>Contribuições para a Segurança Social</b>			<b>58.301,94</b>
03	<b>01030502</b>	<b>Segurança Social do Pessoal em Regime de Contrato de Trabalho em Funções Públicas (RCTFP)</b>			<b>58.301,94</b>
03	0103050201	Caixa Geral de Aposentações			44.979,15
03	0103050202	Segurança Social - Regime Geral			13.322,79
03	<b>02</b>	<b>Aquisição de Bens e Serviços</b>			<b>193.393,47</b>
03	<b>0202</b>	<b>Aquisição de Serviços</b>			<b>193.393,47</b>
03	020210	Transportes			193.357,55
03	0202015	Formação			35,92
03	<b>04</b>	<b>Transferências Correntes</b>			<b>125.332,48</b>
03	<b>0405</b>	<b>Administração Local</b>			<b>31.325,82</b>
03	<b>040501</b>	<b>Continente</b>			<b>31.325,82</b>
03	04050102	Freguesias			31.325,82
03	<b>0407</b>	<b>Instituições sem Fins Lucrativos</b>			<b>76.891,66</b>
03	040701	Instituições sem Fins Lucrativos			76.891,66
03	<b>0408</b>	<b>Famílias</b>			<b>17.115,00</b>
03	040802	Outras			17.115,00

**FLUXOS DE CAIXA - Ano de 2015**

Período de janeiro a dezembro

<b>Pagamentos</b>			
Total das Despesas Correntes		<b>7.904.267,20</b>	
Total das Despesas de Capital		<b>1.086.153,95</b>	
Operações de Tesouraria			944.185,99
Saldo para a Gerência Seguinte			1.012.362,02
Execução Orçamental		815.360,67	
Operações de Tesouraria		197.001,35	
<b>Total</b>			<b>10.946.969,16</b>



## 10. Contas de Ordem



**MAPA DAS CONTAS DE ORDEM - Ano de 2015**

Cod. Conta	Designação	Saldo Inicial		Do Ano		Saldo Final	
		Débito	Crédito	Débito	Crédito	Devedor	Credor
09	Contas de Ordem	722.545,77	722.545,77	214.760,97	214.760,97		
09.1	Recibos para Cobrança	120.451,62	120.451,62	51.693,46	51.693,46		
09.1.1	Anos Anteriores	120.451,62			4.083,03	116.368,59	
09.1.1.01	Receita Liquidada	120.451,62				120.451,62	
09.1.1.02	Receita Cobrada				4.083,03		4.083,03
09.1.1.03	Receita Anulada						
09.1.2	Exercício Corrente			36.415,37	11.195,06	25.220,31	
09.1.2.01	Receita Liquidada			36.415,37		36.415,37	
09.1.2.02	Receita Cobrada				11.161,79		11.161,79
09.1.2.03	Receita Anulada				33,27		33,27
09.1.3	Conta de Contrapartida		120.451,62	15.278,09	36.415,37		141.588,90
09.2	Fundos Cauçionados	158.279,95	158.279,95	48.668,29	48.668,29		
09.2.1	Caução de Empreitadas		153.629,28	45.055,46	3.447,83		112.021,65
09.2.1.01	Caução Prestada		153.629,28		3.447,83		157.077,11
09.2.1.02	Caução Accionada						
09.2.1.03	Caução Devolvida			45.055,46		45.055,46	
09.2.2	Caução de Águas		2.270,99				2.270,99
09.2.2.01	Caução Prestada		2.270,99				2.270,99
09.2.2.02	Caução Accionada						
09.2.2.03	Caução Devolvida						
09.2.3	Cauções Diversas		2.379,68		165,00		2.544,68
09.2.3.01	Caução Prestada		2.379,68		165,00		2.544,68
09.2.3.02	Caução Accionada						
09.2.3.03	Caução Devolvida						

**MAPA DAS CONTAS DE ORDEM - Ano de 2015**

Cod. Conta	Designação	Saldo Inicial		Do Ano		Saldo Final	
		Débito	Crédito	Débito	Crédito	Devedor	Credor
09.2.9	Conta de Contrapartida	158.279,95		3.612,83	45.055,46	116.837,32	
09.3	Garantias	437.544,20	437.544,20	114.399,22	114.399,22		
09.3.1	Garantias Prestadas		437.544,20		32.614,96		470.159,16
09.3.2	Garantias Accionadas						
09.3.3	Garantias Devolvidas			81.784,26		81.784,26	
09.3.9	Conta de Contrapartida	437.544,20		32.614,96	81.784,26	388.374,90	
09.4	Garantias a Favor de Terceiros	6.270,00	6.270,00				
09.4.1	Garantias Prestadas a Terceiros	6.270,00				6.270,00	
09.4.2	Garantias Accionadas a Terceiros						
09.4.3	Garantias Devolvidas a Terceiros						
09.4.9	Conta de Contrapartida		6.270,00				6.270,00
<b>Total</b>		<b>722.545,77</b>	<b>722.545,77</b>	<b>214.760,97</b>	<b>214.760,97</b>		

## 11. Operações de Tesouraria



**OPERAÇÕES DE TESOURARIA - Ano de 2015**

Cod. Conta	Terceiro	Designação	Saldo da Gerência Anterior		Movimento Anual		Saldo para a Gerência Seguinte	
			Devedor	Credor	Débito	Crédito	Devedor	Credor
21		Clientes/Contribuintes/Utentes		155.550,81	44.817,46	3.612,83		114.346,18
21.7		Clientes e Utentes com Cauções		155.550,81	44.817,46	3.612,83		114.346,18
21.7.1		Cauções de Empreitadas		150.900,14	44.817,46	3.447,83		109.530,51
	47	TECNOVIA - Sociedade de Empreitadas, S.A		374,27	242,59			131,68
	233	Martins & Bailão Lda		2.427,80				2.427,80
	437	Sentido Designers e Associados,Lda		1.666,72				1.666,72
	526	Fircopul, Lda		139,67				139,67
	527	Conegil, Empreiteiros, S.A.		2.597,58				2.597,58
	528	CONSDEP – Engenharia e Construção S.A.		22.304,23	16.124,77	2.047,25		8.226,71
	563	TECNOVIA AÇORES- Sociedade de Empreitadas, S.A		7.361,82				7.361,82
	650	Schreder Iluminação,S.A.		94,54				94,54
	758	Citrus - Paisagismo,Lda		2.142,00	2.142,00			
	932	Francisco Charneca Pinto & Filhos, Lda		546,01				546,01
	1042	Janeiro & Figueiredo, Lda		2.191,99	1.681,39			510,60
	1308	Alvenobra - Sociedade de Construções Lda		1.359,87				1.359,87
	1407	PERCURSO-ARQUITECTURA DESENHO E PLANEAMENTO, CRL		2.243,38				2.243,38
	1422	EFACEC Engenharia, S.A.		1.970,07				1.970,07
	1741	Vidal Pereira & Gomes Lda		1.565,17	1.290,42			274,75
	1763	VIBEIRAS S.A.		31.041,50	14.340,18			16.701,32
	1894	Miguel Sales – Proj. Construção e Manutenção de Jardins		1.613,50				1.613,50
	2048	ENVANBIEN, S.A.		1.800,00	1.800,00			
	2141	Caixa Leasing E Factoring – Instituição de Crédito, S.A			955,07	955,07		
	2181	FIRMINO PUGA- Pontes e Estruturas, S.A.		3.625,22				3.625,22
	2248	Implenitus – Arquitetura e Soluções Unipessoal, Lda		3.859,50				3.859,50
	2347	AreaGolfe - Gestão, Const. e Manut. de Campos de Golfe, SA		9.276,35				9.276,35
	2440	Betonit - Engenharia e Construções, Lda		18.694,45		445,51		19.139,96
	2500	APS- Estudos , Projetos, Montagens e Iluminação, Lda		2.497,80	2.248,02			249,78
	2513	Ecodepur – Tecnologias de Protecção Ambiental		1.588,10				1.588,10
	2552	CAPTÁGUA- Captações de Água, Lda		1.557,40				1.557,40
	2555	H. TEIXEIRA & C.ª , LDA		3.735,56	1.600,95			2.134,61
	2578	Constrope – Cogevia Engenharia e Construção, S.A		7.973,57	2.392,07			5.581,50
	2753	Manuel Pedro de Sousa e Filhos, Lda		14.652,07				14.652,07
21.7.2		Cauções de Águas		2.270,99				2.270,99

**OPERAÇÕES DE TESOURARIA - Ano de 2015**

Cod. Conta	Terceiro	Designação	Saldo da Gerência Anterior		Movimento Anual		Saldo para a Gerência Seguinte	
			Devedor	Credor	Débito	Crédito	Devedor	Credor
	1	Câmara Municipal de Ferreira Alentejo		2.300,99				2.300,99
	372	Zeferino António Salgado Serra	7,50				7,50	
	1173	Antónia Fralda Relvas Romão	7,50				7,50	
	1185	Mário Alberto Sabino Hilário	7,50				7,50	
	2879	Francisco Manuel Soares Silva	7,50				7,50	
21.7.3		Diversas		2.379,68		165,00		2.544,68
	1247	Virginia Maria Vongue		300,00				300,00
	1511	Fernando Augusto Berrelha Monteiro		1.425,00				1.425,00
	1756	Francisco Manuel Rosa Bicho		24,68				24,68
	2545	Núcleo Motard 5.ª Velocidade				165,00		165,00
	2888	Maria Antonieta da Silva Nunes Guiomar		630,00				630,00
24		Estado e Outros Entes Públicos		66.728,66	779.809,70	783.411,37		70.330,33
24.2		Retenção de Impostos Sobre Rendimentos		29.334,82	366.015,13	365.693,01		29.012,70
24.2.1		Trabalho Dependente		26.885,00	336.981,00	336.507,00		26.411,00
24.2.2		Trabalho Independente		2.449,82	29.034,13	29.186,01		2.601,70
24.5		Contribuições para a Segurança Social		24.746,66	406.703,12	406.865,87		24.909,41
24.5.1		Caixa Geral de Aposentações		18.760,43	241.011,96	240.683,95		18.432,42
24.5.1.1		CGA - Desconto do Pessoal		18.760,43	241.011,96	240.683,95		18.432,42
24.5.2		ADSE			88.056,63	88.056,63		
24.5.2.1		ADSE – Descontos do Pessoal			88.056,63	88.056,63		
24.5.3		IGFSS		5.877,41	76.209,60	76.697,24		6.365,05
24.5.3.1		IGFSS – Descontos do Pessoal		5.877,41	76.209,60	76.697,24		6.365,05
24.5.4		Outros Subsistemas de Segurança Social		108,82	1.424,93	1.428,05		111,94
24.5.4.1		SAD - PSP		35,01	452,44	452,44		35,01
24.5.4.2		SAD - GNR		73,81	972,49	975,61		76,93
24.9		Outras Tributações		12.647,18	7.091,45	10.852,49		16.408,22
24.9.1		Multas e Coimas		12.647,18	7.091,45	10.852,49		16.408,22
24.9.1.4		Execuções Fiscais		12.647,18	7.091,45	10.852,49		16.408,22
24.9.1.4.1		Execuções Fiscais-Prestações de Água		12.647,18	7.091,45	10.852,49		16.408,22
26		Outros Devedores e Credores		45.371,47	119.558,83	86.512,20		12.324,84
26.3		Sindicatos		534,99	6.511,21	6.498,21		521,99
26.3.1		STAL		450,10	5.418,87	5.405,76		436,99
26.3.2		Sindicato Trab. Fun.Publica do Sul e Açores		73,91	886,81	886,92		74,02

**OPERAÇÕES DE TESOURARIA - Ano de 2015**

Cod. Conta	Terceiro	Designação	Saldo da Gerência Anterior		Movimento Anual		Saldo para a Gerência Seguinte	
			Devedor	Credor	Débito	Crédito	Devedor	Credor
26.3.4		SPZS		10,98	205,53	205,53		10,98
26.8		Devedores e Credores Diversos		44.836,48	113.047,62	80.013,99		11.802,85
26.8.5		Devedores e Credores de Operações não Orçamentais		7.367,27	63.199,62	61.463,99		5.631,64
26.8.5.1		Cofre de Previdência		19,06	228,72	228,72		19,06
26.8.5.2		Direção Geral das Florestas		91,08	274,82	290,02		106,28
26.8.5.2.1		Exame de Carta de Caçador		83,28				83,28
26.8.5.2.3		Renovação Carta de Caçador		7,55	266,57	281,52		22,50
26.8.5.2.7		Modelo da Carta de Caçador		0,25	8,25	8,50		0,50
26.8.5.4		Retenção de Pagamentos		376,15	8.552,47	8.176,32		
26.8.5.4.1		Direção Geral de Contribuições e Impostos		376,15	8.552,47	8.176,32		
26.8.5.4.2		Segurança Social			802,00	802,00		
26.8.5.6		Serviço Estrangeiros e Fronteiras		585,00		1.031,25		1.616,25
26.8.5.9		Outros		6.295,98	54.143,61	51.737,68		3.890,05
26.8.5.9.1		Descontos de Vencimentos para Penhoras		4.178,46	27.158,58	24.657,50		1.677,38
26.8.5.9.2		ATAM		46,30	574,79	577,09		48,60
26.8.5.9.8		Taxas		756,26	9.430,47	9.283,32		609,11
26.8.5.9.8.2		Taxa de Justiça Funcionários		756,26	9.430,47	9.283,32		609,11
26.8.5.9.9		Outros		1.314,96	16.979,77	17.219,77		1.554,96
26.8.5.9.9.1		Pensão de Alimentos		14,96	879,52	1.019,52		154,96
26.8.5.9.9.9		Outros Consignados		1.300,00	16.100,25	16.200,25		1.400,00
26.8.5.9.9.9.3		Bombeiros Voluntários de Ferreira do Alentejo		1.300,00	16.100,25	16.200,25		1.400,00
26.8.9		Credores Diversos - Outros		37.469,21	49.848,00	18.550,00		6.171,21
26.8.9.8		Garantias e Cauções		37.469,21	49.848,00	18.550,00		6.171,21
26.8.9.8.1		Garantias		34.561,71	49.610,00	18.550,00		3.501,71
26.8.9.8.3		Cauções		2.907,50	238,00			2.669,50
	758	Citrus - Paisagismo,Lda		238,00	238,00			0,00
	1407	Percurso-Arquitetura Desenho e Planeamento,CRL		871,50				871,50
	2248	Implenitus - Arquitetura e Soluções Unipessoal, Lda		498,00				498,00
	2288	Eco Choice, S.A		1.300,00				1.300,00
<b>Total...</b>				<b>267.650,94</b>	<b>944.185,99</b>	<b>873.536,40</b>		<b>197.001,35</b>

## 12. Caracterização da Entidade





### 12.1 – Caracterização da Entidade

As notas que se segue respeitam a numeração sequencial definida no Plano Oficial de Contas das Autarquias Locais ( POCAL) .

Aquelas cuja numeração se encontra ausente deste anexo, não são aplicáveis no momento presente, ao Município ou a sua apresentação não é tida como relevante.

#### 12.1.1 – Identificação

Designação : Município de Ferreira do Alentejo

Numero de Identificação Fiscal : 501 227 490

Morada : Praça Comendador Infante Passanha, 5

Telefone : 284738700

Fax: 284739250

http: [www.cm-ferreira-alentejo.pt](http://www.cm-ferreira-alentejo.pt)

E-mail: [geral@cm-ferreira-alentejo.pt](mailto:geral@cm-ferreira-alentejo.pt)

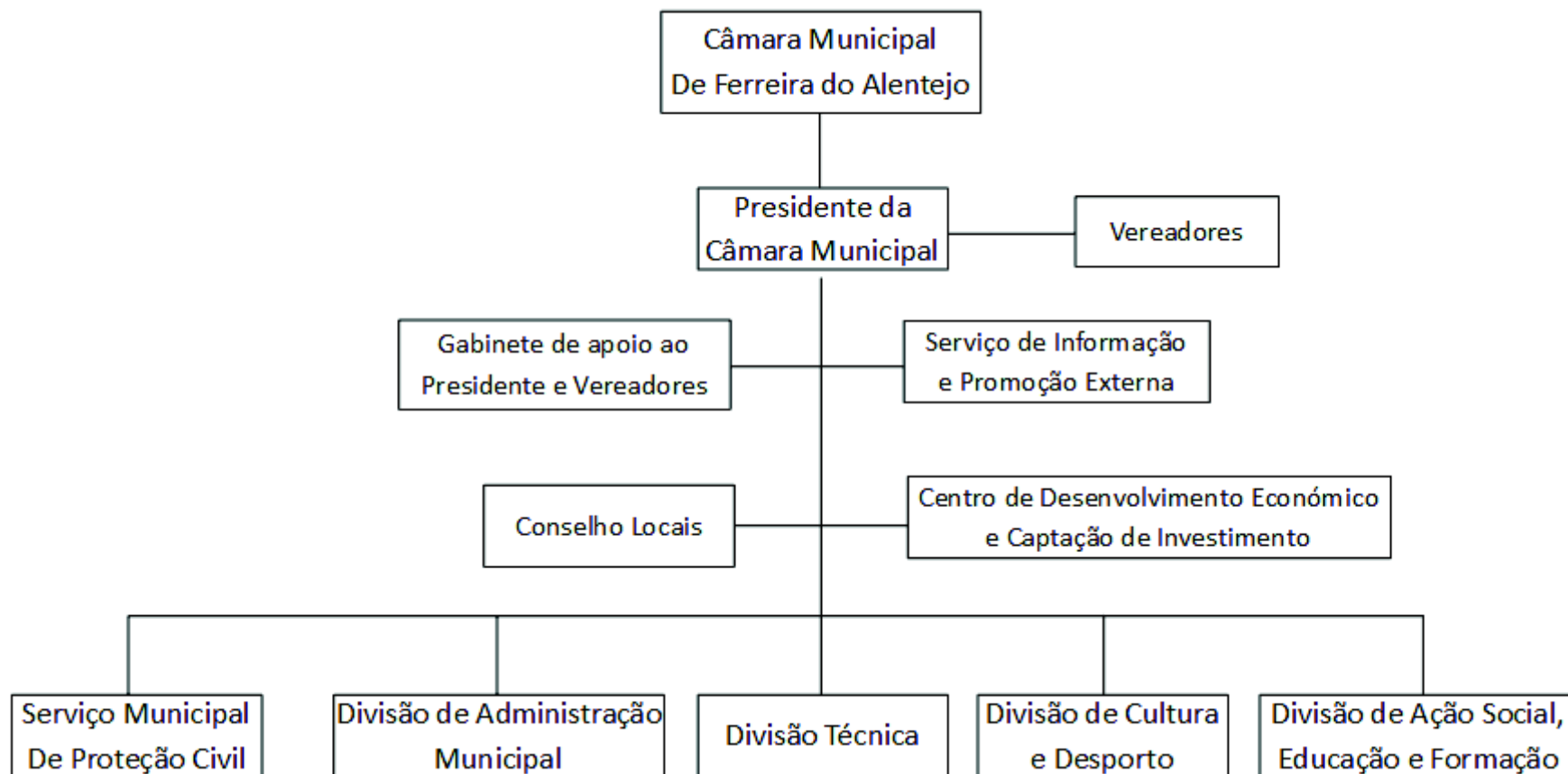
O município tem património e finanças próprias, cf dispõe o artigo 238/1 da Constituição da Republica Portuguesa. O regime financeiro das autarquias locais e das entidades intermunicipais em vigor foi aprovado pela Lei Nº 73/2013 de 03 de setembro alterada pela Lei 82-D/2014, de 31 de Dezembro, pela Lei 69/2015, de 16 de Julho e pela Lei 132/2015, de 4 de Setembro

A autarquia gere as suas receitas, que provêm dos impostos legalmente consignados, os que vêm do Orçamento de Estado, bem como projetos candidatados a fundos comunitários ou de Contratos-Programa celebrados com o Estado ou outras entidades. São também receitas, as cobradas pela prestação de serviços e a gestão do seu património.

#### 12.1.2 – Legislação

A estrutura e organização dos serviços municipais da Câmara Municipal de Ferreira do Alentejo rege-se pelo Decreto-Lei Nº 166/84, de 6 Abril, com a redação que lhe foi dada pela Lei nº 44/85, de 13 de Setembro, e pela Lei Nº 169/99, de 18 de Setembro, alterada pela Lei 5-A/2002 de 11 Janeiro, pela Lei 67/2007 de 17 de Julho, pela Lei Orgânica 1/2011 de 13 de Novembro e pela Lei 75/2013 de 12 de Setembro.

**12.1. – Estrutura organizacional efetiva**



#### 12.1.4 – Descrição sumária das atividades

Esta descrição vai ser tratada em pormenor no Relatório de Gestão, por se considerar que se enquadra melhor nessa estrutura.

#### 12.1.5 – Composição do Órgãos Autárquicos

##### 12.1.5.1 Assembleia Municipal

De acordo com o estipulado na Lei nº 169/99, de 18 de setembro, alterada pela Lei nº 5-A/2002, de 11 janeiro, pela Lei 67/2007 de 17 de Julho, pela Lei Orgânica 1/2011 de 13 de Novembro e pela Lei 75/2013 de 12 de Setembro, a Assembleia Municipal de Ferreira do Alentejo, órgão deliberativo do Município, é constituída por dezanove membros, dos quais quinze são eleitos diretamente e os restantes são os presidentes das freguesias do município.

- No período de 1 de janeiro a 31 de dezembro de 2015 o órgão era composto pelos seguintes membros:

##### **Mesa da Assembleia**

##### **PS**

Francisco José Palma Gonçalves Lopes	Presidente da Assembleia Municipal
Ana Rute Beringel de Sousa	1º Secretário
Ana Maria do Sacramento Torres Olho Azul	2º Secretário

##### **Membros da Assembleia**

##### **PS**

Sara Isabel dos Santos Ramos  
António Francisco Galvão Gomes  
Palmira de Jesus Dias Brissos Pereira  
Joaquim Manuel Nunes Almeida

Ana Isabel Lino Fialho

Rui Edgar Ferreira da Costa

Carlos Manuel Bonito Raposo

Presidente da União de Freguesias de Alfândão e Peroguarda

José João Cavaco

Presidente da União de Freguesia de Ferreira do Alentejo e Canhestros

Juvenália Isabel Guerreiro Salgado

Presidente da Freguesia de Figueira dos Cavaleiros

Rodrigo José Rego Raposo

Presidente da Freguesia de Odivelas

### **CDU**

José João Lança Guerreiro

Maria Rosa Maurício Carvoeiras

Francisco José Fialho patrício

Helena Maria

Maria Isabel da Cruz Montes

### **PSD**

Ricardo Miguel Ribeiro Alves

De 1 de janeiro até 31 de dezembro do exercício em análise, a Assembleia Municipal realizou cinco sessões ordinárias.

#### **12.5.1.2.Câmara Municipal**

De acordo com o estipulado na Lei nº 169/99, de 18 de setembro, alterada pela Lei nº 5-A/2002, de 11 de janeiro, pela Lei 67/2007 de 17 de Julho, pela Lei Orgânica 1/2011 de 13 de Novembro e pela Lei 75/2013 de 12 de Setembro, a Câmara Municipal de Ferreira do Alentejo, órgão executivo do Município, é constituída por cinco membros. O Presidente e quatro Vereadores, dos quais a dois foram atribuídos pelouros.

- No período que vai de 1 de janeiro a 31 de dezembro de 2015 o órgão era composto pelos seguintes membros:

### **Presidente**

Aníbal Sousa Reis Coelho da Costa                      Presidente da Câmara Municipal – PS

### **Vereadores com Pelouros**

Nuno Filipe P. B. de Carvalho Pancada                      Vice-Presidente da Câmara Municipal – PS

Manuel António Canilhas Reis                      Vereador da Câmara Municipal – PS

### **Vereadores sem Pelouro**

João Luís Ferro do Rosário Fragoso                      Vereador da Câmara Municipal – CDU

Maria de Lourdes D. Fernandes Hespanhol                      Vereadora da Câmara Municipal – CDU

De 1 de janeiro até 31 de dezembro do exercício em análise, a Câmara Municipal realizou vinte e seis reuniões ordinárias e uma extraordinária.

#### **12.1.6 – Organização Contabilística.**

A organização contabilística da Autarquia está estruturada de acordo com o Decreto-Lei n.º 54- A/99, de 22 de fevereiro, alterado pela Lei n.º 162/99, de 14 de setembro, pelo Decreto-Lei n.º 315/2000, de 2 de dezembro, pelo Decreto-Lei n.º 84-A/2002, de 5 de abril e pela Lei 60-A/2005, de 30 de dezembro.

O sistema contabilístico da Autarquia está integrado na Divisão de Administração Municipal, mais precisamente na Secção Financeira, não existindo qualquer descentralização.

O sistema informático da Autarquia é composto por vários servidores, agrupados por funções específicas:

1. Servidor de Arquivo Municipal, de base de dados de Recursos Humanos, de aplicações da Medidata - Intel Xeon 3100 Dual core com 12MB de cache L2 e Front Side Bus (FSB) de 800, disco de 1,4TB.

2. Servidor de email, e de site da Loja Social – Debian – P4 3Ghz com disco de 200GB
3. Servidor NAS, de cópias de segurança, que contem as cópias de segurança de todos os servidores e de computadores com base de dados – Debian – P4 3Ghz dual core, com 1,5 TB de disco.
4. Ative Directory e licenças Autocad, com área de trabalho dos utilizadores: Windows 2000, Pentium III, 933 Mhz Compaq Perliant ML 350, com 768 Mb de memória.
5. Servidor Fasoft, só para consulta de histórico, com aplicações de Águas, POCAL, RH, Gestão de Documentos, Gestão de Stocks, Património, Plano de Atividades, Tesouraria, Salários. Pentium III com 512 MB de memória
6. Biblioteca Municipal – Sistema de Gestão de empréstimos e catalogação de documentos: Intel(R) Xeon(TM) CPU 2.40GHz, 512 MB de Memória, Microsoft Windows Server 2003 Standard Edition, Disco 20 GB
7. Museu Municipal – Sistema Matriz de Gestão Museológica - Intel(R) Xeon(TM) CPU 2.00GHz, 512 MB de Memória, Microsoft Windows 2000 Server, Disco 30 GB
8. Gerador de Documentos Ano – Servidor responsável pela geração de documentos OpenOffice e pdf dentro do sistema da ANO. Intel(R) Xeon(R) CPU 3040 @ 1.86GHz, 512 MB Memória, 152 GB Disco, Windows XP Professional
9. Servidor de Aplicações Ano. Servidor responsável pelo sistema de Gestão e Seguimento de Expediente, Gestão e Seguimento de Processos, Sistemas de Atendimento Público, Sistema de Atendimento Público na Web, Atendimento Público PDA. Gestão Documental e Workflow. Intel(R) Xeon(R) CPU 3040 @ 1.86GHz, 512 MB Memória, 152 GB Disco, Linux
10. Servidor de Base de dados Oracle 10, responsável por todas as bases de dados do sistema ANO, e de com as aplicações: Obras Particulares, Obras Municipais, Máquinas e Viaturas, Pessoal, Armazéns, Águas, Património, POCAL, Atendimento e Correspondência Intel(R) Xeon(R) CPU 3040 @ 1.86GHz, 512 MB Memória, 152 GB Disco, Linux
11. Servidor de GIS – Sistemas de Informação Geográficos– Intel(R) Xeon(R) CPU 3040 @ 1.86GHz, 1GB Memória, 80 GB Disco
12. Servidor da Central Telefónica (Debian) – Intel ® Xeon ® CPU E5504 2.00 Ghz Quad, 2x250 Gb (Raid 1) – Memória: 4 Gb
13. Servidor de Cópias de Segurança (Debian) Inter ® Pentium ® CPU G6950 2.80 Ghzx2 – Disco 4x2 Tb+20 Gb – Memória 4 Gb

14. Servidor de Taxação telefónica – Windows 7 Professional (32 Bit); Pentium ® Dual Core CPU E5500 @ 2.8 Gh; Memória 2 Gb, disco 250 Gb, com software Easy Lynq.

### **12.1.7 – Outra informação conforme exigência das notas técnicas III da resolução nº 4/2001 do Tribunal de Contas, publicadas no DR Nº 191, de 18 de agosto de 2001**

- ❖ O Município dispõe do Regulamento de Controlo Interno e do Sistema de Inventário e Cadastro.
- ❖ Montante dos Fundos de Equilíbrio Financeiro, Social Municipal e Participação Fixa no IRS – 6.334.022,00 €.
- ❖ Montante dos pagamentos relativos a investimentos realizados pelo Município no ano anterior ao da gerência em apreciação – 845.433,02 €.
- ❖ O Município de Ferreira do Alentejo, foi alvo de uma inspeção ordinária promovida pela Inspeção - Geral da Administração Local (IGAL), no ano de 2011.
- ❖ A Inspeção Geral de Finanças (IGF) promoveu uma auditoria ao Município de Ferreira do Alentejo na área da contratação pública no ano de 2015.
- ❖ Os encargos financeiros resultantes de empréstimos contraídos pela Comunidade Intermunicipal do Alentejo Litoral (CIMAL) em que o Município participa foram de 11.854,35 €, sendo 11.769,55 € de amortizações e 84,80 € de juros.

## 13. Notas ao Balanço e à Demonstração de Resultados





## 13 - Notas ao Balanço e à Demonstração de Resultados

**13.2.1 – Indicação e justificação das disposições do Pocal que, em casos excepcionais devidamente fundamentados e sem prejuízo do legalmente estabelecido, tenham sido derogadas e dos respetivos efeitos no balanço e demonstração de resultados, tendo em vista a necessidade de estes darem uma imagem verdadeira e apropriada do ativo, do passivo e dos resultados da autarquia local.**

As disposições indicadas correspondem às previstas no Plano Oficial de Contabilidade das Autarquias Locais (POCAL), aprovado pelo Decreto-Lei nº 54-A/99, de 22 de fevereiro, alterado pela Lei nº 162/99, de 14 de setembro, pelo Decreto-Lei nº 315/2000, de 2 de dezembro, pelo Decreto-Lei nº 84-A/2002, de 5 de abril e pela Lei nº 60-A/2005, de 30 de dezembro.

**13.2.3 – Critérios valorimétricos utilizados relativamente às várias rubricas do balanço e da demonstração de resultados, bem como métodos de cálculo respeitantes aos ajustamentos de valor, designadamente amortizações e provisões.**

### IMOBILIZADO

O ativo imobilizado incluído no balanço foi valorizado nos termos do Plano Oficial de Contabilidade das Autarquias Locais e do Cadastro e Inventário dos Bens do Estado, ou seja, ao custo de aquisição, acrescido de eventuais despesas com a sua aquisição, excetuando alguns bens constantes do balanço inicial, cujo valor foi atribuído baseado em critérios técnicos adequados à sua natureza. Outros bens de caráter residual foram ainda inventariados com valor zero.

Como critério valorimétrico na contabilização dos bens adquiridos durante o exercício em causa foi utilizado o valor de aquisição ou de produção, conforme tenha sido adquirido a terceiros ou feito por funcionários da Autarquia.

O método adotado para cálculo das amortizações foi o das quotas constantes, visando a imputação do custo de utilização dos ativos imobilizados pelos diversos exercícios, atualizando o valor desses mesmos imobilizados.

Para o imobilizado obtido no decurso do exercício em análise foi efetuada a sua amortização por duodécimos, reportando-se ao mês em que a aquisição foi concretizada.

De acordo com a informação nº 24/2003, foi aprovada a proposta de não registar no património da Autarquia os bens cujo valor seja inferior a vinte e cinco euros (25€).

Os Investimentos financeiros representados por partes de capital em outras empresas municipais, intermunicipais e cooperativas, estão registados pelo seu custo de aquisição.

### CIRCULANTE

As existências foram valorizadas ao custo de aquisição, traduzindo, à semelhança do que acontece com o ativo imobilizado, o valor da fatura, acrescido de outras despesas necessárias à sua entrada em armazém.

Como método de valorização das saídas ou consumos é utilizado o custo médio ponderado.

### **DÍVIDAS DE E A TERCEIROS**

As dívidas de e a terceiros foram contabilizadas pelas importâncias constantes nos documentos que as titulam.

### **DISPONIBILIDADES**

Os depósitos em instituições financeiras e os montantes constantes em caixa representam o valor dos meios de pagamento e dos saldos de todas as contas de depósitos.

### **13.2.7 – Movimentos ocorridos nas rubricas do ativo imobilizado constantes do balanço e nas respetivas amortizações e provisões.**

Durante a gerência de 2015 foram transferidas as seguintes obras em curso para o respetivo imobilizado:

- Conceção da estratégia expositiva e montagem do núcleo de arte sacra;
- Requalificação urbana e paisagística da Aldeia Velha de Santa Margarida do Sado;
- Reparação e remodelação da cobertura do edifício dos paços do concelho;

No respeitante as amortizações foram feitas conforme as regras previstas.

### **13.2.8 – Desagregação dos mapas do ativo bruto e das amortizações e provisões.**

Cada um dos bens que constituem o património da Autarquia, encontra-se descrito e disponível na aplicação específica do património.

### **13.2.14 – Relação dos bens do imobilizado que não foi possível valorizar, com indicação das razões dessa impossibilidade.**

De acordo com os critérios de valorimetria definidos pelo POCAL e no cumprimento do estatuído no artigo nº31 da Portaria nº 671/2000, de 10 março, no que concerne aos bens do ativo imobilizado, devem ser valorizados consoante o custo de aquisição, custo de produção ou valor resultante de avaliação, nos casos de apreensão, doação, herança, legado, prescrição, reversão, transferência, troca ou outro.

### **13.2.16 – Designação e sede das entidades participadas, com indicação da parcela detida, bem como dos capitais próprios ou equivalente e do resultado do último exercício em cada uma dessas entidades, com menção desse exercício.**

Entidades	Data das Participações	Valor da Participação	Observações
ESDIME, C.R.L.	1993/2005/2006/2007	25.049,88 €	Corresponde a 26,77% do capital social
Morbitral, E.M.	2003	43.500,00 €	Corresponde a 87% do capital Social

**13.2.18 – Discriminação da conta “Outras Aplicações Financeiras”, com indicação, quando aplicável, da natureza, entidades, quantidades, valores nominais e valor de balanço**

Os investimentos representados em outras aplicações financeiras estão registados pelo seu custo de aquisição.

**13.2.22 – Valor global das dívidas de cobrança duvidosa incluídas em cada rubrica de dívidas de terceiros constantes do balanço**

Existem duas rubricas no balanço, respeitantes a dívidas que se encontram por regularizar há mais de doze meses.

A conta 21.8.1.01 Cobranças em atraso individual tem um saldo de 1.085,56 euros e a conta 21.8.1.02 Cobranças em atraso conta agregada tem um saldo de 140.503,34 euros.

**13.2.28 – Explicitação e justificação dos movimentos ocorridos no exercício de cada uma das contas da classe 5 – “Fundo Patrimonial”, constantes no balanço.**

Os resultados líquidos do exercício anterior não tiveram nenhuma aplicação por terem sido negativos, por esse facto permaneceram na conta 59 Resultados Transitados.

Estes valores constam no quadro 13.2.28 em anexo.

**13.2.29 - Demonstração dos custos das mercadorias vendidas e matérias consumidas.**

Consta no quadro 13.2.29 em anexo.

**13.2.31 – Demonstração de resultados financeiros.**

Consta de quadro 13.2.31. em anexo.

**13.2.32 – Demonstração de resultados extraordinários.**

Consta no quadro 13.2.32. em anexo.

**13.2.33 – Outras informações consideradas relevantes para melhor compreensão da posição financeira.**

Consta no quadro 13.2.33. em anexo

**13.2.7 – Movimentos ocorridos nas rubricas do ativo imobilizado constantes do balanço e nas respetivas amortizações e provisões**

(euros)

Rubricas	Ativo Bruto					Saldo final
	Saldo Inicial	Reavaliações/ Ajustamento	Aumentos	Alienação	Transferências e abates	
<b>De bens de domínio publico:</b>						
Terrenos e Recursos naturais	303.632,37	0,00	0,00	0,00	0,00	303.632,37
Edifícios	778.578,51	0,00	573.329,26	0,00	0,00	1.351.907,77
Outras construções e infra-estruturas	23.103.373,90	0,00	167.885,34	0,00	0,00	23.271.259,24
Imobilizações em curso	0,00	0,00	0,00	0,00	0,00	0,00
	24.185.584,78	0,00	741.214,60	0,00	0,00	24.926.799,38
<b>De imobilizações incorpóreas:</b>						
Despesas de instalação	431.678,60	0,00	3.828,38	0,00	0,00	435.506,98
Despesas de investigação e de desenvolvimento	214.326,75	0,00	0,00	0,00	0,00	214.326,75
Imobilizações em curso	0,00	0,00	0,00	0,00	0,00	0,00
	646.005,35	0,00	3.828,38	0,00	0,00	649.833,73
<b>De imobilizações corpóreas:</b>						
Terrenos e recursos naturais	2.843.440,27	0,00	0,00	0,00	0,00	2.843.440,27
Edifícios e outras construções	20.432.964,73	0,00	131.839,01	32.244,56	0,00	20.532.559,18
Equipamento básico	2.366.689,95	0,00	52.341,34	0,00	0,00	2.419.031,29
Equipamento de transporte	1.522.272,66	0,00	47.050,01	0,00	0,00	1.569.322,67
Ferramentas e utensílios	146.862,92	0,00	2.257,87	0,00	0,00	149.120,79
Equipamento Administrativo	653.453,18	0,00	540,94	0,00	0,00	653.994,12
Taras e vasilhame	732,01	0,00	0,00	0,00	0,00	732,01
Artigos e objetos de valor	23.661,35	0,00	0,00	0,00	0,00	23.661,35
Outras imobilizações corpóreas	11.865,88	0,00	0,00	0,00	0,00	11.865,88
Imobilizações em curso	0,00	0,00	0,00	0,00	0,00	0,00
	28.001.942,95	0,00	234.029,17	32.244,56	0,00	28.203.727,56
<b>De investimentos financeiros</b>						
Partes de capital	131.590,98	0,00	0,00	0,00	0,00	131.590,98
Obrigações e títulos de participação	0,00	0,00	497.585,75	0,00	0,00	497.585,75
Investimentos imóveis:						
Terrenos e recursos naturais	292.703,24	0,00	0,00	0,00	0,00	292.703,24
Edifícios e outras construções	138.328,76	0,00	1.178,54	0,00	0,00	139.507,30
Outras aplicações financeiras:						
Outros títulos	49,88	0,00	0,00	0,00	0,00	49,88
Títulos da dívida pública	0,00	0,00	0,00	0,00	0,00	
	562.672,86	0,00	498.764,29	0,00	0,00	1.061.437,15
<b>Total</b>	<b>53.396.205,94</b>	<b>0,00</b>	<b>1.477.836,44</b>	<b>32.244,56</b>	<b>0,00</b>	<b>54.841.797,82</b>

Amortizações				
Rubricas	Saldo Inicial	Reforço	Regularizações	Saldo final
De bens de domínio publico:				
Edifícios	136.257,39	8.515,14	0,00	144.772,53
Outras construções e infra-estruturas	16.797.757,46	325.426,80	0,00	17.123.184,26
	16.934.014,85	333.941,94	0,00	17.267.956,79
De imobilizações incorpóreas:				
Despesas de instalação	361.021,56	22.708,57	0,00	383.730,13
Despesas de investigação e de desenvolvimento	195.288,72	7.886,63	0	203.175,35
	556.310,28	30.595,20	0,00	586.905,48
De imobilizações corpóreas:				
Edifícios e outras construções	5.236.524,08	366.326,65	0,00	5.602.850,73
Equipamento básico	1.757.558,80	122.823,28	0,00	1.880.382,08
Equipamento de transporte	1.000.356,29	76.668,53	0,00	1.077.024,82
Ferramentas e utensílios	139.529,49	4.034,22	0,00	143.563,71
Equipamento Administrativo	557.920,76	27.064,70	0,00	584.985,46
Taras e vasilhame	732,01	0,00	0,00	732,01
Outras imobilizações corpóreas	11.865,88	0,00	0,00	11.865,88
	8.704.487,31	596.917,38	0,00	9.301.404,69
De investimentos financeiros				
Investimentos imóveis:				
Edifícios e outras construções	36.750,01	1.292,88	0,00	38.042,89
Outras aplicações financeiras:	0,00	0,00	0,00	0,00
	36.750,01	1.292,88	0,00	38.042,89
<b>Total</b>	<b>26.231.562,45</b>	<b>962.747,40</b>	<b>0,00</b>	<b>27.194.309,85</b>

**13.2.28 – Explicação e justificação dos movimentos ocorridos no exercício de cada uma das contas da classe 5 – “Fundo Patrimonial”, constantes no balanço.**

(Euros)

Contas	Saldo Inicial	Reduções	Aumentos	Saldo final
51 - Património	17.462.926,76	0,00	0,00	17.462.926,76
571 - Reservas legais	798.469,00	0,00	0,00	798.469,00
576 - Doações	234.825,18	0,00	0,00	234.825,18
59 - Resultados transitados	0,00	799.077,37	1.115.950,84	316.873,47
88 - Resultados líquidos	-799.077,37	0,00	1.527.910,12	728.832,75
	<b>17.697.143,57</b>	<b>799.077,37</b>	<b>2.643.860,96</b>	<b>19.541.927,16</b>

**13.2.29 - Demonstração dos custos das mercadorias vendidas e matérias consumidas.**

Movimentos	Mercadorias	Matérias-primas subsidiárias e de consumo	Saldo final
Existências iniciais	0,00	406.614,43	406.614,43
Compras	0,00	493.519,87	493.519,87
Regularizações de existências	0,00	12.087,98	12.087,98
Existências finais	0,00	492.896,47	492.896,47
<b>Custo no exercício</b>			<b>419.325,81</b>

O valor das mercadorias e de matérias-primas, subsidiárias e de consumo em conjunto. O programa atua, não permite obter este tipo de informação em separado.

**13.2.31 – Demonstração de resultados financeiros**

(euros)

Código das contas Pocal	Custos e perdas	Exercícios	
		Ano 2015	Ano 2014
681	Juros suportados (a)	50.472,12	58.891,33
682	Perdas em entidades participadas	0,00	0,00
683	Amortizações de investimentos em imóveis	0,00	0,00
684	Provisões para aplicações financeiras	0,00	0,00
685	Diferenças de câmbio desfavoráveis	0,00	0,00
687	Perdas na alienação de aplicações de tesouro	0,00	0,00
688	Outros custos e perdas financeiras	40.607,80	3.959,21
	Resultado financeiro	196.243,27	422.207,51
		<b>287.323,19</b>	<b>485.058,05</b>
	<b>Proveitos e ganhos</b>		
781	Juros Obtidos	53,03	130,18
782	Ganhos em Entidades participadas	0,00	0,00
783	Rendimentos de imóveis	287.270,16	484.927,87
784	Rendimentos de participações em imóveis	0,00	0,00
785	Diferenças de câmbio favoráveis	0,00	0,00
786	Descontos de pronto pagamento obtidos	0,00	0,00
787	Ganhos na alienação de aplicações de tesouraria	0,00	0,00
788	Outros proveitos e ganhos	0,00	0,00
		<b>287.323,19</b>	<b>485.058,05</b>

13.2.32 – Demonstração de resultados extraordinários

(euros)

Código das contas Pocal	Custos e perdas	Exercícios	
		Ano 2015	Ano 2014
		691	Transferências de capital concedido (a)
692	Dívidas incobráveis	0,00	0,00
693	Perdas em existências (b)	15.149,64	23.929,93
694	Perdas em imobilizado ©	0,00	123,74
695	Multas e penalidades	60,00	24,94
696	Aumentos de amortizações e de provisões	0,00	0,00
697	Correções relativas a exercícios anteriores	33.990,37	6.103,69
698	Outros Custos e Perdas Extraordinários	145,51	0,00
	Resultados Extraordinários	21.144,38	-3.633,02
		<b>298.259,45</b>	<b>260.704,09</b>
Proveitos e ganhos			
791	Restituições de impostos	0,00	0,00
792	Recuperação dívidas	0,00	0,00
793	Ganhos em existências (b)	3.061,66	1.322,00
794	Ganhos em imobilizado (c)	894,30	0,00
795	Benefícios de penalidades contratuais	106.524,16	12.399,51
796	Reduções de amortizações e de provisões	125.376,32	80.560,49
797	Correções relativas exercícios anteriores	46.237,23	145.059,08
798	Outros proveitos e ganhos extraordinários	16.165,78	21.363,01
799	Outras receitas correntes	0,00	0,00
		<b>298.259,45</b>	<b>260.704,09</b>

13.2.33 – Outras informações consideradas relevantes para melhor compreensão da posição financeira

a) Acréscimos e Diferimentos

(euros)

Acréscimos de Proveitos	Total
Água	19.455,64
Resíduos Sólidos	15.017,81
Taxa de Recursos Hídricos	3.988,04
Imposto Municipal sobre Imóveis	500.000,00
Outros de montante não relevante	8.729,56
<b>Total</b>	<b>547.191,05</b>

(euros)

<b>Custos Deferidos</b>	<b>Valor</b>
Outros custos diferidos	17.209,52
<b>Total</b>	<b>17.209,52</b>

(euros)

<b>Acréscimos de Custos</b>	<b>Valor</b>
Férias e subsídio de férias	380.454,96
Juros empréstimos	4.546,00
Transportes escolares	11.726,53
Resíduos Sólidos	24.594,57
Eletricidade	37.675,13
Limpeza, higiene e conforto	23.681,94
Vigilância e segurança	4.550,61
Trabalhos especializados	9.691,42
Transferências freguesias	6.244,27
Transferências instituições particulares	19.602,08
Caixa geral de aposentações (CGA)	39.975,95
Despesas de saúde	4.988,59
Segurança social	13.742,42
Outros de montante não relevante	13.043,62
<b>Total</b>	<b>594.518,09</b>

<b>Proveitos Diferidos</b>	<b>Valor</b>
<b>Subsídios para Investimento</b>	
Cooperação Técnica Financeira / Arquivo Municipal	219.721,61
Requalificação do Posto da GNR em Ferreira do Alentejo	454.137,44
Parque Industrial	199.710,30
Plano Tecnológico de Educação do Baixo Alentejo	9.064,30
PRODER - Serviços Básicos População Rural	49.030,79
Requalificação Urbana dos Aglomerados Rurais Concelho	119.223,02
Requalificação Urbana Ferreira do Alentejo	193.719,28
Rua Movimento Forças Armadas	115.748,74
Centro Cultural de Alfândão	283.581,22
Remodelação Escolas Figueira Cavaleiros	46.138,17
RUFA I - Requalificação Urbana de Ferreira do Alentejo	782.514,25
Núcleo Museológico Arte Sacra	558.798,21
Agenda 21	23.800,00
SAMA II – Modernização Administrativa	102.617,06
E-Ferreir@ - Governação Eletrónica de Ferreira do Alentejo	35.321,23
VARUF	249.898,68
PROVAO	172.960,60
SAMA I	78.091,26
PAMEFA	82.613,87
Ninho Empresas	614.006,72
CODIV	675.922,61
PROSAMAR - Programa Reabilitação Urbana Stª Margarida Sado	120.220,20
RUFA II - Requalificação Urbana de Ferreira do Alentejo	353.383,92
<b>Total</b>	<b>5.540.223,48</b>



**a) Estado**

(euros)

<b>Código da Conta</b>	<b>Valor</b>
Retenção de trabalho dependente	26.411,00
Retenção de trabalho independente	2.601,70
Contribuições para a Segurança Social	24.909,41
Outros de montante não relevante	16.408,22
<b>SubTotal</b>	<b>70.330,33</b>
IVA - A Receber	-18.137,11
<b>SubTotal</b>	<b>-18.137,11</b>
<b>Total</b>	<b>52.193,22</b>

a) Transferências e subsídios concedidos:  
Vide ponto 18, 19 e 20 do documento

a) Empréstimos  
Vide ponto 26 do documento

a) Outros fornecedores e credores:  
Vide ponto 27 do documento

a) Clientes e utentes com caução/clientes de cobrança duvidosa

(euros)

<b>Código de conta</b>	<b>Valor</b>
Clientes cobrança duvidosa-Conta Individual	1.085,56
Clientes cobrança duvidosa-Conta Agregada	140.503,34
<b>Total</b>	<b>141.588,90</b>

a) Fornecimentos e serviços externos

(euros)

Rubricas	2015	2014
Transportes escolares	205.903,76	190.068,41
Espetáculos Culturais e Recreativos	101.150,27	23.099,72
Resíduos Sólidos	236.009,15	195.275,90
Eletricidade	696.924,67	467.480,10
Combustíveis e lubrificantes	19.292,70	23.491,62
Outros Fluidos	142,07	0,00
Ferramentas, Utensílios de Desgaste rápido	14,92	124,71
Livros e documentação Técnica	413,00	1.460,42
Material de Escritório	391,81	320,24
Artigos para oferta	32.493,84	49.270,92
Rendas e alugueres	149.472,94	69.994,88
Despesas de representação	500,00	0,00
Comunicação	117.867,06	91.267,17
Seguros	39.701,73	44.243,60
Transportes de mercadorias	94,11	114,75
Deslocações e estadas	39.694,85	35.306,79
Honorários	33.244,70	25.381,05
Contencioso e notariado	773,50	1.398,18
Conservação e reparação	50.549,84	43.739,07
Publicidade e propaganda	40.614,99	40.746,83
Limpeza, higiene e conforto	328.599,65	185.824,64
Vigilância e segurança	75.290,42	50.689,42
Trabalhos especializados	70.648,85	53.114,45
Formação	2.380,92	1.082,76
Seminários, exposições e similares	340,00	0,00
Material de serviço de educação	5.152,24	4.837,93
Material honoríficos e de decoração	0,00	0,00
Alimentação, roupa e calçado	128,87	287,06
Material de Transporte	0,00	1.475,45
Encargos de cobrança	41.334,72	40.654,17
Outros fornecimentos e serviços externos	80.540,05	142.734,38
<b>Total</b>	<b>2.369.665,63</b>	<b>1.783.484,62</b>

## 14. Modificações ao Orçamento da Receita



**MODIFICAÇÕES AO ORÇAMENTO DA RECEITA - Ano de 2015**

Identificação das Rubricas		Despesa			Observações
Código	Descrição	Previsões Iniciais	Modificações Orçamentais		
			Inscrições/ Reforços	Diminuições/ Anulações	Previsões Corrigidas
<b>01</b>	<b>IMPOSTOS DIRETOS</b>	1.837.395,00			1.837.395,00
<b>0102</b>	<b>OUTROS</b>	1.837.395,00			1.837.395,00
010202	Imposto Municipal Sobre Imóveis	1.019.461,00			1.019.461,00
010203	Imposto Único de Circulação	273.714,00			273.714,00
010204	Imposto Municipal Sobre Transmissões Onerosas de Imóveis	342.459,00			342.459,00
010205	Derrama	201.761,00			201.761,00
<b>02</b>	<b>IMPOSTOS INDIRETOS</b>	49.415,00			49.415,00
<b>0202</b>	<b>OUTROS</b>	49.415,00			49.415,00
<b>020206</b>	<b>Impostos Indiretos Específicos das Autarquias Locais</b>	49.415,00			49.415,00
02020601	Mercados e Feiras	10.722,00			10.722,00
02020602	Loteamentos e Obras	20.738,00			20.738,00
02020603	Ocupação da Via Publica	5.937,00			5.937,00
02020605	Publicidade	5.760,00			5.760,00
<b>02020699</b>	<b>Outros</b>	6.258,00			6.258,00
0202069901	Taxa Municipal de Direitos de Passagem	3.609,00			3.609,00
0202069902	Taxa de Depósito da Ficha Técnica da Habitação	17,00			17,00
0202069999	Outros	2.632,00			2.632,00
<b>04</b>	<b>TAXAS, MULTAS E OUTRAS PENALIDADES</b>	<b>327.384,00</b>			<b>327.384,00</b>
0401	<b>TAXAS</b>	308.541,00			308.541,00
<b>040123</b>	<b>Taxas Especificas das Autarquias Locais</b>	308.541,00			308.541,00
04012302	Loteamentos e Obras	39.855,00			39.855,00
04012303	Ocupação da Via Publica	795,00			795,00
04012305	Caça, Uso e Porte de Arma	376,00			376,00
04012306	Saneamento	163.680,00			163.680,00
<b>04012399</b>	<b>Outras</b>	103.835,00			103.835,00
0401239901	Taxa de Depósito da Ficha Técnica da Habitação	215,00			215,00
0401239902	Taxa pela Emissão do Cert.Registo fixada pela Portaria N° 1334-D de 31/12	684,00			684,00
0401239999	Outras	102.936,00			102.936,00
<b>0402</b>	<b>MULTAS E OUTRAS PENALIDADES</b>	18.843,00			18.843,00

**MODIFICAÇÕES AO ORÇAMENTO DA RECEITA - Ano de 2015**

Identificação das Rubricas		Despesa			Observações	
		Previsões Iniciais	Modificações Orçamentais			Previsões Corrigidas
Código	Descrição		Inscrições/ Reforços	Diminuições/ Anulações		
040201	Juros de Mora	1.003,00			1.003,00	
040204	Coimas e Penalidades por Contra Ordenações	3.076,00			3.076,00	
040299	Multas e Penalidades Diversas	14.764,00			14.764,00	
<b>05</b>	<b>RENDIMENTOS DE PROPRIEDADE</b>	<b>684.335,00</b>			<b>684.335,00</b>	
<b>0502</b>	<b>Juros - Sociedades Financeiras</b>	200,00			200,00	
050201	Bancos e Outras Instituições Financeiras	200,00			200,00	
<b>0503</b>	<b>Juros - Administrações Publicas</b>	50,00			50,00	
050301	Administração Central- Estado	50,00			50,00	
<b>0510</b>	<b>RENDAS</b>	684.085,00			684.085,00	
051099	Outros	684.085,00			684.085,00	
<b>06</b>	<b>TRANSFERÊNCIAS CORRENTES</b>	<b>6.557.562,00</b>			<b>6.557.562,00</b>	
<b>0603</b>	<b>ADMINISTRAÇÃO CENTRAL</b>	6.557.562,00			6.557.562,00	
<b>060301</b>	<b>Estado</b>	6.280.229,82			6.280.229,82	
06030101	Fundo de Equilíbrio Financeiro	5.384.415,00			5.384.415,00	
06030102	Fundo Social Municipal	136.486,00			136.486,00	
06030103	Participação Fixa no IRS	214.853,00			214.853,00	
06030105	Direção Geral da Administração Local	31.371,36			31.371,36	
06030106	Direção regional da Educação do Alentejo	99.122,00			99.122,00	
06030107	Direção - Geral da Administração Interna - Administração Eleitoral	5.559,46			5.559,46	
06030109	Ministério da Educação	408.423,00			408.423,00	
060306	<b>Estado - Part.Comunit em Proj Co-Financiados</b>	20.203,40			20.203,40	
06030601	Fundo Social Europeu	20.203,40			20.203,40	
060307	Serviços e Fundos Autónomos	1.826,49			1.826,49	
060309	Serviços e Fundos Autónomos - Sub.Proteção Emprego e Formação Profissional	255.302,29			255.302,29	
<b>07</b>	<b>VENDA DE BENS E SERVIÇOS CORRENTES</b>	<b>1.016.623,00</b>			<b>1.016.623,00</b>	
<b>0701</b>	<b>VENDA DE BENS</b>	422.252,00			422.252,00	
070102	Livros e Documentação Técnica	3.770,00			3.770,00	
070103	Publicações e Impressos	335,00			335,00	
070105	Bens Inutilizados	1,00			1,00	

**MODIFICAÇÕES AO ORÇAMENTO DA RECEITA - Ano de 2015**

Identificação das Rubricas		Despesa			Observações
		Previsões Iniciais	Modificações Orçamentais		
Código	Descrição		Inscrições/ Reforços	Diminuições/ Anulações	
<b>070110</b>	<b>DESPERDICIOS,RESIDUOS E REFUGOS</b>	883,00			883,00
07011001	Sucata	882,00			882,00
07011099	Outros	1,00			1,00
<b>070111</b>	<b>Produtos Acabados e Intermédios</b>	417.262,00			417.262,00
0701101	Inertes	1.332,00			1.332,00
<b>07011102</b>	<b>Outros</b>	415.930,00			415.930,00
0701110201	Água	415.577,00			415.577,00
0701110202	Outros	353,00			353,00
070199	Outros	1,00			1,00
<b>0702</b>	<b>SERVIÇOS</b>	570.152,00			570.152,00
070201	Aluguer de Espaços e Equipamentos	422,00			422,00
<b>070208</b>	<b>Serviços Sociais, Recreativos, Culturais e de Desporto</b>	90.438,00			90.438,00
<b>07020802</b>	<b>Serviços Recreativos</b>	64.358,00			64.358,00
07020801	Turismo Sénior	1,00			1,00
07020899	Outros	64.357,00			64.357,00
<b>07020803</b>	<b>Serviços Culturais</b>	2,00			2,00
0702080301	Turismo Sénior	1,00			1,00
0702080399	Outros	1,00			1,00
07020804	Serviços Desportivos	26.078,00			26.078,00
<b>070209</b>	<b>Serviços Específicos das Autarquias</b>	479.276,00			479.276,00
07020901	Saneamento	1,00			1,00
07020902	Resíduos Sólidos	310.308,00			310.308,00
<b>07020903</b>	<b>Transportes Coletivos de Pessoas e Mercadorias</b>	36.442,00			36.442,00
0702090302	Transportes Escolares	36.440,00			36.440,00
0702090303	Transporte de Pessoas e Mercadorias	1,00			1,00
0702090399	Outros	1,00			1,00
07020904	Trabalhos por Conta de Particulares	11.492,00			11.492,00
07020905	Cemitérios	107.400,00			107.400,00
07020906	Mercados e Feiras	2.581,00			2.581,00

**MODIFICAÇÕES AO ORÇAMENTO DA RECEITA - Ano de 2015**

Identificação das Rubricas		Despesa			Observações	
Código	Descrição	Previsões Iniciais	Modificações Orçamentais			
			Inscrições/ Reforços	Diminuições/ Anulações	Previsões Corrigidas	
07020907	Parques e Estacionamento	1.906,00			1.906,00	
07020909	Canideos e Gatideos	557,00			557,00	
07020999	Outros	8.589,00			8.589,00	
<b>070299</b>	<b>Outros</b>	16,00			16,00	
07029901	Encargos de Despesas Administrativas por Aplicação da Portaria N° 1637/06 de 27/9	8,00			8,00	
07029999	Outros	8,00			8,00	
<b>0703</b>	<b>RENDAS</b>	24.219,00			24.219,00	
070301	Habitações	2.603,00			2.603,00	
070302	Edifícios	21.615,00			21.615,00	
070399	Outras	1,00			1,00	
<b>08</b>	<b>OUTRAS RECEITAS CORRENTES</b>	51.901,00			51.901,00	
<b>0801</b>	<b>OUTRAS</b>	51.901,00			51.901,00	
<b>080199</b>	Outras	51.901,00			51.901,00	
08019901	Indemnizações por Deteriorização, Roubo e Extravio de Bens	1,00			1,00	
08019999	Diversas	51.900,00			51.900,00	
<b>09</b>	<b>VENDA DE BENS DE INVESTIMENTO</b>	29.384,00			29.384,00	
<b>0901</b>	<b>TERRENOS</b>	29.382,00			29.382,00	
090110	Famílias	29.382,00			29.382,00	
<b>0902</b>	<b>HABITAÇÕES</b>	1,00			1,00	
090210	Famílias	1,00			1,00	
<b>0904</b>	<b>Outros Bens de Investimentos</b>	1,00			1,00	
<b>090403</b>	<b>Administração Publica - Administração Central – Estado</b>	1,00			1,00	
09040303	Outros	1,00			1,00	
<b>10</b>	<b>TRANSFERÊNCIAS DE CAPITAL</b>	1.588.210,00			1.588.210,00	
<b>1003</b>	<b>ADMINISTRAÇÃO CENTRAL</b>	1.588.210,00			1.588.210,00	
<b>100301</b>	<b>Estado</b>	940.269,00			940.269,00	
10030101	Fundo de Equilíbrio Financeiro	598.268,00			598.268,00	
10030104	Cooperação Técnica e Financeira	322.000,00			322.000,00	
10030105	Ministério da Educação	20.000,00			20.000,00	

**MODIFICAÇÕES AO ORÇAMENTO DA RECEITA - Ano de 2015**

Identificação das Rubricas		Despesa			Observações	
Código	Descrição	Previsões Iniciais	Modificações Orçamentais			Previsões Corrigidas
			Inscrições/ Reforços	Diminuições/ Anulações		
10030199	Outras	1,00			1,00	
<b>100307</b>	<b>Estado - Parti.Comunitária em Projetos Co-Financiados</b>	647.941,00			647.941,00	
10030701	INAlentejo	630.000,00			630.000,00	
10030702	Outros	17.941,00			17.941,00	
<b>11</b>	<b>ACTIVOS FINANCEIROS</b>	114,00			114,00	
<b>1106</b>	<b>EMPRÉSTIMOS A MÉDIO E LONGO PRAZOS</b>	114,00			114,00	
110610	Famílias	114,00			114,00	
<b>13</b>	<b>OUTRAS RECEITAS DE CAPITAL</b>	1,00			1,00	
<b>1301</b>	<b>OUTRAS</b>	1,00			1,00	
130199	Outras	1,00			1,00	
<b>16</b>	<b>Saldo da Gerência Anterior</b>		120.487,78		120.487,78	
<b>1601</b>	<b>Saldo Orçamental</b>		120.487,78		120.487,78	
160101	Na Posse do Serviço		120.487,78		120.487,78	
<b>Total</b>		<b>12.142.324,00</b>	<b>120.487,78</b>		<b>12.262.811,78</b>	

O Orgão Executivo

Em \_\_\_ de \_\_\_\_\_ de \_\_\_\_

\_\_\_\_\_

O Orgão Deliberativo

Em \_\_\_ de \_\_\_\_\_ de \_\_\_\_

\_\_\_\_\_



## 15. Modificações ao Orçamento da Despesa



**MODIFICAÇÕES AO ORÇAMENTO DA DESPESA - Ano de 2015**

Identificação das Rubricas			Despesa			Observações
			Dotações Iniciais	Modificações Orçamentais		
Classificação Orgânica	Económica	Descrição		Inscrições/Reforços	Diminuições/Anulações	
01		<b>Assembleia Municipal</b>				
01	01	<b>Despesas com o Pessoal</b>				
01	0102	<b>Abonos Variáveis ou Eventuais</b>				
01	010204	Ajudas de Custo	1.500,00			1.500,00
01	010213	<b>Outros Suplementos e Prémios</b>				
01	01021302	Outros	10.000,00			10.000,00
01	0103	<b>Segurança Social</b>				
01	010309	<b>Seguros</b>				
01	01030901	Seguros Acid.Trabalho e Doenças Profissionais	600,00			600,00
01	02	<b>Aquisição de Bens e Serviços</b>				
01	0201	<b>Aquisição de Bens</b>				
01	020108	Material de Escritório	500,00			500,00
01	020121	Outros Bens	500,00			500,00
01	0202	<b>Aquisição de serviços</b>				
01	020209	Comunicações	500,00			500,00
01	020213	Deslocações e Estadas	4.000,00			4.000,00
02		<b>CAMARA MUNICIPAL</b>				
02	01	<b>Despesas com o Pessoal</b>				
02	0101	<b>Remunerações Certas e Permanentes</b>				
02	010101	Titulares Org.Sob.e Membros de Org. Autarquicos	97.751,00	1.300,00		99.051,00
02	010104	<b>Pessoal em Regime de Contrato de Trabalho para o Exercício de Funções Públicas por Tempo Indeterminado</b>				
02	01010401	Pessoal em Funções	1.858.165,00	28.000,00		1.886.165,00
02	01010404	Recrutamento de Pessoal para Novos Postos de Trabalho	37.509,00			37.509,00
02	010106	<b>Pessoal em Regime de Contrato de Trabalho para o Exercício de Funções Públicas a Termo Resolutivo</b>				
02	01010601	Pessoal em Funções	38.657,00			38.657,00
02	01010604	Recrutamento de Pessoal para Novos Postos de Trabalho	12.120,00			12.120,00

**MODIFICAÇÕES AO ORÇAMENTO DA DESPESA - Ano de 2015**

Identificação das Rubricas			Despesa			Observações	
			Dotações Iniciais	Modificações Orçamentais			Dotações Corrigidas
Classificação	Descrição	Inscrições/ Reforços		Diminuições/ Anulações			
Orgânica			Económica				
02	010107	Pessoal em Regime de Tarefa ou Avença	123.984,00	10.500,00		134.484,00	
02	010108	Pessoal Aguardando Aposentação	5.000,00			5.000,00	
02	010109	Pessoal em Qualquer Outra Situação	102.496,00			102.496,00	
02	010111	Representação	28.844,00	600,00		29.444,00	
<b>02</b>	<b>010113</b>	<b>Subsidio de Refeição</b>					
02	01011301	Subsidio de Refeição - RCTFPTI	173.789,00	12.000,00		185.789,00	
02	01011302	Subsidio de Refeição - Pessoal em Qualquer Outra Situação	88.623,00			88.623,00	
02	0101303	Subsidio de Refeição - RCTFPTD	7.451,00			7.451,00	
<b>02</b>	<b>010114</b>	<b>Subsidios de Ferias e Natal</b>					
02	01011401	Subsidio de Ferias e de Natal - RCTFPTI	319.382,00			319.382,00	
02	01011402	Subsidios de Ferias e Natal - Pessoal em Qualquer Outra Situação	14.894,00	400,00		15.294,00	
02	01011403	Subsidio de Ferias e de Natal - RCTFPTD	21.152,00			21.152,00	
02	010115	Remunerações por Doença e Matern./Paternidade	15.000,00			15.000,00	
<b>02</b>	<b>0102</b>	<b>Abonos Variáveis ou Eventuais</b>					
02	010202	Horas Extraordinárias	120.000,00	20.000,00		140.000,00	
02	010204	Ajudas de Custo	23.270,00			23.270,00	
02	010205	Abono para Falhas	2.118,00			2.118,00	
02	010206	Formação	2.012,00			2.012,00	
<b>02</b>	<b>010213</b>	<b>Outros Suplementos e Prémios</b>					
02	01021302	Outros	12.000,00			12.000,00	
<b>02</b>	<b>0103</b>	<b>Segurança Social</b>					
02	010301	Encargos com a Saúde	100.000,00	10.000,00		110.000,00	
02	010302	Outros Encargos com a Saúde	50.000,00			50.000,00	
02	010303	Subsidio Familiar a Crianças e Jovens	11.500,00			11.500,00	
02	010304	Outras Prestações Familiares	2.500,00			2.500,00	
<b>02</b>	<b>010305</b>	<b>Contribuições para a Segurança Social</b>					
02	01030501	Assistência na Doença dos Funcionários Públicos (ADSE)	1,00			1,00	

**MODIFICAÇÕES AO ORÇAMENTO DA DESPESA - Ano de 2015**

Identificação das Rubricas			Despesa			Observações
			Dotações Iniciais	Modificações Orçamentais		
Classificação Orgânica	Económica	Descrição		Inscrições/Reforços	Diminuições/Anulações	
<b>02</b>	<b>01030502</b>	<b>Segurança Social do Pessoal em Regime de Contrato de Trabalho em Funções Públicas (RCTFP)</b>				
02	0103050201	Caixa Geral de Aposentações	461.000,00	27.000,00		488.000,00
02	0103050202	Segurança Social - Regime Geral	188.000,00		20.000,00	168.000,00
02	010306	Acidentes em Serviços e Doenças Profissionais	5.000,00	7.000,00		12.000,00
<b>02</b>	<b>010309</b>	<b>Seguros</b>				
02	01030901	Seguros Acid.Trabalho e Doenças Profissionais	30.000,00	4.000,00		34.000,00
<b>02</b>	<b>010310</b>	<b>Outras Despesas de Segurança Social</b>				
02	01031001	Eventualidade Maternidade Paternidade e Adoção	1,00			1,00
02	01031099	Outras Despesas de Segurança Social	3.500,00			3.500,00
<b>02</b>	<b>02</b>	<b>Aquisição de Bens e Serviços</b>				
<b>02</b>	<b>0201</b>	<b>Aquisição de Bens</b>				
02	020101	Matérias-primas e Subsidiarias	240.000,00	20.000,00	45.520,00	214.480,00
<b>02</b>	<b>020102</b>	<b>Combustíveis e Lubrificantes</b>				
02	02010201	Gasolina	8.000,00			8.000,00
02	02010202	Gasóleo	230.000,00	50.000,00		280.000,00
02	02010299	Outros	45.000,00	6.500,00		51.500,00
02	020104	Limpeza e Higiene	10.000,00			10.000,00
02	020105	Alimentação - Refeições Confeccionadas	1.000,00			1.000,00
02	020106	Alimentação - Géneros para Confeccionar	2.000,00			2.000,00
02	020107	Vestuário e Artigos Pessoais	15.000,00		7.000,00	8.000,00
02	020108	Material de Escritório	35.000,00			35.000,00
02	020109	Produtos Químicos e Farmacêuticos	45.000,00	5.000,00		50.000,00
02	020111	Material de Consumo Clínico	2.000,00			2.000,00
02	020112	Material de Transporte - Peças	40.000,00	8.000,00		48.000,00
02	020113	Material de Consumo Hoteleiro	4.000,00			4.000,00
02	020114	Outro Material - Peças	25.000,00			25.000,00
02	020115	Prémios,Condecorações e Ofertas	13.000,00	4.600,00		17.600,00

**MODIFICAÇÕES AO ORÇAMENTO DA DESPESA - Ano de 2015**

Identificação das Rubricas			Despesa			Observações
			Dotações Iniciais	Modificações Orçamentais		
Classificação Orgânica	Económica	Descrição		Inscrições/Reforços	Diminuições/Anulações	
<b>02</b>	<b>020116</b>	<b>Mercadorias para Venda</b>				
02	02011601	Água	1.000,00			1.000,00
02	02011603	Outras	3.000,00			3.000,00
02	020117	Ferramentas e Utensílios	13.000,00	1.500,00		14.500,00
02	020118	Livros e Documentação Técnica	500,00			500,00
02	020119	Artigos Honoríficos e de Decoração	2.000,00			2.000,00
02	020120	Material de Educação Cultura e Recreio	17.000,00	1.000,00		18.000,00
02	020121	Outros Bens	60.000,00	10.000,00		70.000,00
<b>02</b>	<b>0202</b>	<b>Aquisição de serviços</b>				
02	020201	Encargos das Instalações	380.000,00	45.000,00		425.000,00
02	020202	Limpeza e Higiene	352.000,00	20.000,00		372.000,00
02	020203	Conservação de Bens	47.000,00	18.000,00		65.000,00
02	020208	Locação de Outros Bens	100,00			100,00
02	020209	Comunicações	110.000,00	18.000,00		128.000,00
02	020210	Transportes	8.000,00	1.000,00		9.000,00
02	020211	Representação dos Serviços	1.000,00			1.000,00
02	020212	Seguros	45.000,00	4.000,00		49.000,00
02	020213	Deslocações e Estadas	34.500,00	7.000,00	2.000,00	39.500,00
02	020214	Estudos, Pareceres, Projetos e Consultadoria	114.000,00	27.000,00	42.010,00	98.990,00
02	020215	Formação	3.000,00	1.000,00		4.000,00
02	020216	Seminários, Exposições e Similares	500,00	500,00		1.000,00
02	020217	Publicidade	30.000,00	11.400,00	7.500,00	33.900,00
02	020218	Vigilância e Segurança	184.000,00		96.000,00	88.000,00
02	020219	Assistência Técnica	70.000,00		30.000,00	40.000,00
02	020220	Outros Trabalhos Especializados	815.500,00	75.000,00	80.900,00	809.600,00
02	020221	Utilização de Infraestruturas de Transportes	500,00			500,00
02	020222	Serviços de Saúde	18.000,00		13.000,00	5.000,00
02	020224	Encargos de Cobrança de Receitas	45.000,00			45.000,00

MODIFICAÇÕES AO ORÇAMENTO DA DESPESA - Ano de 2015

Identificação das Rubricas			Despesa			Observações	
			Dotações Iniciais	Modificações Orçamentais			Dotações Corrigidas
Classificação Orgânica	Económica	Descrição		Inscrições/Reforços	Diminuições/Anulações		
02	020225	Outros Serviços	300.000,00	45.000,00		345.000,00	
02	03	<b>Juros e Outros Encargos</b>					
02	0301	<b>Juros da Dívida Pública</b>					
02	030103	<b>Soc. Fin. - Bancos e Outras Ins.Financeiras</b>					
02	03010302	<b>Empréstimos de Médio e Longo Prazos</b>					
02	0301030201	Caixa Geral de Depósitos	35.000,00		4.000,00	31.000,00	
02	0301030203	Banco Espírito Santo	2.500,00		1.300,00	1.200,00	
02	030105	<b>Administração Pública Central- Estado</b>					
02	03010502	Empréstimos de Médio e Longo Prazos	8.471,00		600,00	7.871,00	
02	0302	<b>Outros Encargos Correntes da Dívida Pública</b>					
02	030201	Despesas Diversas	120,00			120,00	
02	0303	<b>Juros de Locação Financeira</b>					
02	030305	Material de Transporte	5.200,00			5.200,00	
02	0305	<b>Outros Juros</b>					
02	030502	Outros	70.000,00		10.000,00	60.000,00	
02	04	<b>Transferências Correntes</b>					
02	0401	<b>Sociedades e Quase -Sociedades não Financeiras</b>					
02	040101	<b>Publicas</b>					
02	04010101	Empresas Públicas Municipais e Intermunicipais	10.000,00			10.000,00	
02	0403	<b>Administração Central</b>					
02	040301	Estado	100,00			100,00	
02	0405	<b>Administração Local</b>					
02	040501	<b>Continente</b>					
02	04050102	Freguesias	115.000,00		4.000,00	111.000,00	
02	04050104	Associações de Municípios	62.500,00		13.000,00	49.500,00	
02	04050108	Outros	8.000,00	120,00	3.000,00	5.120,00	
02	0407	<b>Instituições sem Fins Lucrativos</b>					
02	040701	Instituições sem Fins Lucrativos	179.500,00	49.000,00	10.000,00	218.500,00	

MODIFICAÇÕES AO ORÇAMENTO DA DESPESA - Ano de 2015

Identificação das Rubricas			Despesa			Observações
			Dotações Iniciais	Modificações Orçamentais		
Classificação Orgânica	Económica	Descrição		Inscrições/Reforços	Diminuições/Anulações	
02	0408	<b>Famílias</b>				
02	040802	Outras	325.000,00		55.000,00	270.000,00
02	05	<b>Subsídios</b>				
02	0501	<b>Sociedades e Quase Sociedades não Financeiras</b>				
02	050101	<b>Públicas</b>				
02	05010101	Empresas Públicas Municipais e Intermunicipais				
02	06	<b>Outras Despesas Correntes</b>				
02	0602	<b>Diversas</b>				
02	060201	Impostos e Taxas	10.000,00			10.000,00
02	060203	<b>Outras</b>				
02	06020301	Outras Restituições	5.000,00			5.000,00
02	06020302	IVA Pago	40.000,00		38.100,00	1.900,00
02	06020304	Serviços Bancários	3.500,00			3.500,00
02	06020305	Outras	282.700,00		60.000,00	222.700,00
02	07	<b>Aquisição de Bens de Capital</b>				
02	0701	<b>Investimentos</b>				
02	070101	Terrenos	25.000,00			25.000,00
02	070103	<b>Edifícios</b>				
02	07010301	Instalações de Serviços	75.000,00	3.000,00		78.000,00
02	07010302	Instalações Desportivas e Recreativas	31.000,00			31.000,00
02	07010303		75.000,00			
02	07010307	Outros		1.500,00		1.500,00
02	070104	<b>Construções Diversas</b>				
02	07010403	Estações de Tratamento de Águas Residuais	300.000,00			300.000,00
02	07010404	Iluminação Pública	50.000,00			50.000,00
02	07010406	Instalações Desportivas e Recreativas	179.000,00	17.000,00		196.000,00
02	07010409	Sinalização e Trânsito	17.000,00			17.000,00
02	07010413	Outros	95.000,00			95.000,00

**MODIFICAÇÕES AO ORÇAMENTO DA DESPESA - Ano de 2015**

Identificação das Rubricas			Despesa			Observações
			Dotações Iniciais	Modificações Orçamentais		
Classificação Orgânica	Económica	Descrição		Inscrições/Reforços	Diminuições/Anulações	
<b>02</b>	<b>070106</b>	<b>Material de Transporte</b>				
02	07010601	Recolha de Resíduos	25.000,00			25.000,00
02	07010602	Outro	50.000,00			50.000,00
02	070107	Equipamento de Informática	17.000,00	10.000,00		27.000,00
02	070108	Software Informático	85.000,00			85.000,00
02	070109	Equipamento Administrativo	5.000,00			5.000,00
<b>02</b>	<b>070110</b>	<b>Equipamento Básico</b>				
02	07011001	Equipamento de Recolha de Resíduos	20.000,00			20.000,00
02	07011002	Outro	241.400,00	15.000,00		256.400,00
02	070111	Ferramentas e Utensílios	3.000,00			3.000,00
02	070112	Artigos e Objetos de Valor	200,00			200,00
02	070113	Investimentos Incorporeos	2.100,00			2.100,00
02	070115	Outros Investimentos				
<b>02</b>	<b>0702</b>	<b>Locação Financeira</b>				
02	070205	Material de Transporte - Locação Financeira	48.000,00			48.000,00
<b>02</b>	<b>0703</b>	<b>Bens de Domínio Público</b>				
<b>02</b>	<b>070302</b>	<b>Edifícios</b>				
02	07030207	Outros	30.000,00			30.000,00
<b>02</b>	<b>070303</b>	<b>Outras Construções e Infraestruturas</b>				
02	07030301	Viadutos, Arruamentos e Obras Complementares	302.400,00	101.987,78	28.000,00	376.387,78
02	07030307	Captação e Distribuição de Agua	65.000,00			65.000,00
02	07030312	Cemitérios	6.000,00			6.000,00
02	07030313	Outros				
<b>02</b>	<b>08</b>	<b>Transferências de Capital</b>				
<b>02</b>	<b>0801</b>	<b>Sociedades e Quase Sociedades não Financeiras</b>				
<b>02</b>	<b>080101</b>	<b>Públicas</b>				
02	08010102	Outras	500,00			500,00
<b>02</b>	<b>0805</b>	<b>Administração Local</b>				



**MODIFICAÇÕES AO ORÇAMENTO DA DESPESA - Ano de 2015**

Identificação das Rubricas			Despesa			Observações
			Dotações Iniciais	Modificações Orçamentais		
Orgânica	Económica	Descrição		Inscrições/ Reforços	Diminuições/ Anulações	
<b>02</b>	<b>080501</b>	<b>Continente</b>				
02	08050102	Freguesias	290.000,00			290.000,00
02	08050104	Associações de Municípios	52.881,00			52.881,00
<b>02</b>	<b>0807</b>	<b>Instituições sem Fins Lucrativos</b>				
02	080701	Instituições sem Fins Lucrativos				
<b>02</b>	<b>09</b>	<b>Ativos Financeiros</b>				
<b>02</b>	<b>0906</b>	<b>Empréstimos a Médio e Longo Prazos</b>				
02	090613	Famílias - Outras	1.000,00			1.000,00
<b>02</b>	<b>0908</b>	<b>Unidades de Participação</b>				
02	090802	Sociedades e Quase Sociedades não Financeiras - Publicas Sociedades e Quase Sociedades não Financeiras - Privadas	500,00			500,00
<b>02</b>	<b>090806</b>	<b>Administração Publica – Administração Central – Serviços Fundos Autónomos</b>				
02	09080601	Fundo de Apoio Municipal	71.084,00			71.084,00
<b>02</b>	<b>10</b>	<b>Passivos Financeiros</b>				
<b>02</b>	<b>1006</b>	<b>Empréstimos a Médio e Longo Prazos</b>				
02	100603	Soc.Fin.- Bancos e Outras Inst. Financeiras				
02	10060301	Caixa Geral de Depósitos	425.000,00			425.000,00
02	10060303	Banco Espirito Santo	53.686,00			53.686,00
02	100605	Administração Pública Central- Estado	28.320,00			28.320,00
<b>03</b>		<b>ESCOLAS</b>				
<b>03</b>	<b>01</b>	<b>Despesas com o Pessoal</b>				
<b>03</b>	<b>0101</b>	<b>Remunerações Certas e Permanentes</b>				
<b>03</b>	<b>010104</b>	<b>Pessoal em Regime de Contrato de Trabalho ara o Exercício de Funções Públicas por Temo Indeterminado</b>				
03	01010401	Pessoal em Funções	212.917,00		3.000,00	209.917,00
03	01010404	Recrutamento de Pessoal para Novos Postos de Trabalho	36.360,00			36.360,00

**MODIFICAÇÕES AO ORÇAMENTO DA DESPESA - Ano de 2015**

Identificação das Rubricas			Despesa			Observações
			Dotações Iniciais	Modificações Orçamentais		
Classificação Orgânica	Económica	Descrição		Inscrições/Reforços	Diminuições/Anulações	
<b>03</b>	<b>010106</b>	<b>Pessoal em regime de Contrato de Trabalho para o Exercício de Funções Públicas a Termo Determinado</b>				
03	01010604	Recrutamento de Pessoal para Novos Postos de Trabalho	30.300,00			30.300,00
03	010108	Pessoal Aguardando Aposentação	1,00	3.000,00		3.001,00
<b>03</b>	<b>010113</b>	<b>Subsidio de Refeição</b>				
03	01011301	Subsidio de Refeição - RCTFPTI	33.459,00			33.459,00
03	01011303	Subsidio de Refeição - RCTFPTD	5.124,00			5.124,00
<b>03</b>	<b>010114</b>	<b>Subsídios de Ferias e Natal</b>				
03	01011401	Subsidio de Ferias e de Natal - RCTFPTI	42.399,00			42.399,00
03	01011402	Subsídios de Ferias e Natal - RCTFPTD	2.020,00			2.020,00
03	010115	Remunerações por Doença e Matern./Paternidade	2.500,00			2.500,00
<b>03</b>	<b>0102</b>	<b>Abonos Variáveis ou Eventuais</b>				
03	010202	Horas Extraordinárias	500,00			500,00
03	010205	Abono para Falhas	950,00	100,00		1.050,00
<b>03</b>	<b>0103</b>	<b>Segurança Social</b>				
03	010302	Outros Encargos com a Saúde	3.000,00			3.000,00
03	010303	Subsidio Familiar a Crianças e Jovens	700,00	10,00		710,00
<b>03</b>	<b>010305</b>	<b>Contribuições para a Segurança Social</b>				
03	01030501	Assistência na Doença dos Funcionários Públicos (ADSE)	3.000,00			3.000,00
<b>03</b>	<b>01030502</b>	<b>Segurança Social do Pessoal em Regime de Contrato de Trabalho em Funções Públicas (RCTFP)</b>				
03	0103050201	Caixa Geral de Aposentações	48.100,00	2.000,00		50.100,00
03	0103050202	Segurança Social - Regime Geral	35.153,00		16.300,00	18.853,00
<b>03</b>	<b>02</b>	<b>Aquisição de Bens e Serviços</b>				
<b>03</b>	<b>0201</b>	<b>Aquisição de Bens</b>				
03	020105	Alimentação - Refeições Confeccionadas	1.000,00			1.000,00
<b>03</b>	<b>0202</b>	<b>Aquisição de Serviços</b>				
03	020210	Transportes	240.000,00			240.000,00

**MODIFICAÇÕES AO ORÇAMENTO DA DESPESA - Ano de 2015**

Identificação das Rubricas			Despesa				Observações
			Dotações Iniciais	Modificações Orçamentais		Dotações Corrigidas	
Classificação Orgânica	Económica	Descrição		Inscrições/Reforços	Diminuições/Anulações		
03	020213	Deslocações e Estadas	500,00			500,00	
03	020215	Formação	200,00			200,00	
<b>03</b>	<b>04</b>	<b>Transferências Correntes</b>					
<b>03</b>	<b>0403</b>	<b>Administração Central</b>					
03	040301	Estado	15.000,00			15.000,00	
<b>03</b>	<b>0405</b>	<b>Administração Local</b>					
<b>03</b>	<b>040501</b>	<b>Continente</b>					
03	04050102	Freguesias	40.991,00			40.991,00	
<b>03</b>	<b>0407</b>	<b>Instituições sem Fins Lucrativos</b>					
03	040701	Instituições sem Fins Lucrativos	115.569,00			115.569,00	
<b>03</b>	<b>0408</b>	<b>Famílias</b>					
03	040802	Outras	9.500,00	12.300,00	4.600,00	17.200,00	
<b>03</b>	<b>07</b>	<b>Aquisição de Bens de Capital</b>					
<b>03</b>	<b>0701</b>	<b>Investimentos</b>					
<b>03</b>	<b>070103</b>	<b>Edifícios</b>					
03	07010305	Escolas	75.000,00			75.000,00	
03	070109	Equipamento Administrativo	2.500,00			2.500,00	
<b>03</b>	<b>070110</b>	<b>Equipamento Básico</b>					
03	07011002	Outro	10.000,00			10.000,00	
<b>Total</b>			<b>12.142.324,00</b>	<b>715.317,78</b>	<b>594.830,00</b>	<b>12.262.811,78</b>	

O Orgão Executivo

Em \_\_\_ de \_\_\_\_\_ de \_\_\_\_

\_\_\_\_\_

O Orgão Deliberativo

Em \_\_\_ de \_\_\_\_\_ de \_\_\_\_

\_\_\_\_\_

## 16. Modificações ao Plano Plurianual de Investimentos



MODIFICAÇÕES AO PLANO PLURIANUAL DE INVESTIMENTOS - Ano de 2015

Objectivo/Programa/Projecto/Accção	Identificação do Proj. Accção	Descrição	Responsável	Datas		E X	Código Orçamental	Valor Realizado	2015					Anos Seguintes				Modificações
				Início	Fim				Total		Financ. Definido		Financ. não Definido	2016	2017	2018	Seguintes	
									Dotação Inicial	Dotação Corrigida	Dotação Inicial	Dotação Corrigida						
<b>Funções Gerais</b>																		
<b>Serviços Gerais de Administração Pública</b>																		
Administração Geral																		
<b>Plano de Atividades</b>																		
1.1.1.1.1.01	2004																	
1.1.1.1.0102	2004	2	DT/DAM	01-01-04	31-12-18	0	02		10.000,00	10.000,00			10.000,00	50.000,00	50.000,00	50.000,00		
1.1.1.1.0104	2004	4			31-12-18	02	070107				10.000,00	20.000,00		120.000,00	120.000,00	120.000,00		
1.1.1.1.0104	2004	4				02	07011002				50.000,00	65.000,00						
1.1.1.1.0104	2004	4				02	070108				40.000,00	40.000,00						
1.1.1.1.0104	2004	4				02	070111				3.000,00	3.000,00						
1.1.1.1.0104	2004	4				02	070112				200,00	200,00						
1.1.1.1.0104	2004	4				02	070109	1.317,86	108.200,00	133.200,00	5.000,00	5.000,00						
1.1.1.1.0106	2004	6	DAM	01-01-04	31-12-18	02	070101		25.000,00	25.000,00	25.000,00	25.000,00						
<b>Plano de Atividades</b>																		
1.1.1.1.0101	2007	3	D.T.	02-01-07	31-12-15	02	07010602				50.000,00	50.000,00		55.000,00				
1.1.1.1.0101	2007	3				02	070205	4.240,17	98.000,00	98.000,00	48.000,00	48.000,00						
<b>Plano de Atividades</b>																		
1.1.1.1.0102	2008	3	DT	02-01-08	31-12-15	1	02	070113	1.000,00	1.000,00	1.000,00	1.000,00						
<b>Plano de Atividades</b>																		
1.1.1.1.0101	2013	1	DT/CEDEC	02-01-13	31-12-15	0	02	07010301	17.721,40	25.000,00	25.000,00	25.000,00						
<b>Plano de Atividades</b>																		
1.1.1.1.0201	2014	1	DT	01-01-14	31-12-15	0	02	07010301	50.000,00	53.000,00	50.000,00	53.000,00				3.000,00		
<b>Plano de Atividades</b>																		
1.1.1.1.0201	2015	1	DT	02-01-15	31-12-16	0	02	07010303	500.000,00	500.000,00	75.000,00	75.000,00	425.000,00	100.000,00				
1.1.1.1.0202	2015	4	DAM	02-01-15	31-12-16	0	02	070108	300.000,00	300.000,00	45.000,00	45.000,00	255.000,00	100.000,00				
1.1.1.1.0203	2015	3	DT	02-01-15	31-12-16	0	02	07011002	200.000,00	200.000,00	30.000,00	30.000,00	170.000,00	50.000,00				
<b>Segurança e Ordens Publicas</b>																		
<b>Proteção Civil e Luta Contra Incêndios</b>																		
<b>Plano de Atividades</b>																		
1.2.1.1.0101	2004	10	PRESIDENTE	01-01-04	31-12-15	02	07010409		1.000,00	1.000,00	1.000,00	1.000,00						
<b>Funções Sociais</b>																		
<b>Educação</b>																		
<b>Ensino não Superior</b>																		
<b>Plano de Atividades</b>																		
2.1.1.1.0101	2010	1	D.T.	01-01-10	31-12-18	4	03	07010305			75.000,00	75.000,00		30.000,00	30.000,00	30.000,00		
2.1.1.1.0101	2010	1				02	07011002				10.000,00	10.000,00						
2.1.1.1.0101	2010	1				03	070109		287.500,00	287.500,00	2.500,00	2.500,00	200.000,00					
<b>Segurança e Ações Sociais</b>																		
<b>Ação Social</b>																		
<b>Plano de Atividades</b>																		
2.3.2.1.0202	2014	3	D.T.	01-01-14	31-12-15	0	02	07010413	65.000,00	65.000,00	65.000,00	65.000,00						
<b>Habituação e Serviços Coletivos</b>																		
<b>Habituação</b>																		
<b>Plano de Atividades</b>																		
2.4.1.1.0102	2004	17	DT	01-01-04	31-12-17	0			50.000,00	50.000,00		50.000,00	50.000,00	50.000,00				
<b>Ordenamento do Território</b>																		
<b>Plano de Atividades</b>																		
2.4.2.1.0102	2008	5	DT	02-01-08	31-12-15	4	02	07030301	5.000,00	5.000,00	5.000,00	5.000,00						
<b>Plano de Atividades</b>																		
2.4.2.1.0104	2011	6	D.T.	01-01-11	31-12-15	0			100.000,00	100.000,00			100.000,00	100.000,00				
2.4.2.1.0105	2011	7	DT/CEDEC	01-01-11	31-12-15	1			750.000,00	750.000,00			750.000,00					
<b>Plano de Atividades</b>																		
2.4.2.1.0101	2011	2	DT/CEDEC	01-01-13	31-12-15	0	02	07010413			30.000,00	30.000,00						
2.4.2.1.0101	2013	2				02	07030301				42.400,00	42.400,00						
2.4.2.1.0101	2013	2				02	07010406		146.400,00	146.400,00	74.000,00	74.000,00						

MODIFICAÇÕES AO PLANO PLURIANUAL DE INVESTIMENTOS - Ano de 2015

Objectivo/Programa/Projecto/Ação	Identificação do Proj. Acção	Descrição	Responsável	Datas		E X	Código Orçamental	Valor Realizado	2015					Anos Seguintes				Modificações						
				Início	Fim				Total		Financ. Definido		Financ. não Definido	2016	2017	2018	Seguintes							
									Dotação Inicial	Dotação Corrigida	Dotação Inicial	Dotação Corrigida												
2.4.2.	0102	2013	1	3	PROSAMAR – Programa de Requalificação Urbana de Santa Margarida do Sado	DT/CEDEC	01-01-13	31-12-15	4	02	07030301													
2.4.2.	0102	2013	1	3	PROSAMAR – Programa de Requalificação Urbana de Santa Margarida do Sado					02	07011002	22.997,59	37.300,00	37.300,00	12.300,00	12.300,00								
2.4.2.	0103	2013	1	4	Programa de Reabilitação Urbana de Ferreira do Alentejo II	DT/CEDEC	01-01-13	31-12-15	0	02	07030301				80.000,00	80.000,00								
2.4.2.	0103	2011	1	4	Programa de Reabilitação Urbana de Ferreira do Alentejo II					02	07010302	11.349,11	581.000,00	581.000,00	1.000,00	1.000,00	500.000,00							
<b>2.4.3.</b>					<b>Saneamento</b>																			
<b>2.4.3. 01</b>		2004			<b>Plano de Atividades</b>																			
2.4.3.	0102	2004	1	24	ETARS (Remodelação das ETARS do Concelho)	DT	01-01-04	31-12-17	4	02	07011002				10.000,00	10.000,00								
2.4.3.	0102	2004	1	24	ETARS (Remodelação das ETARS do Concelho)					02	07010403	19.553,63	115.000,00	115.000,00	105.000,00	105.000,00								
<b>2.4.3. 01</b>		2006			<b>Plano de Atividades</b>																			
2.4.3.	0101	2006	1	10	Redimensionamento da Rede de Aguas Pluviais de Figueira de Cavaleiros	DT	01-01-06	31-12-14	0				250.000,00	250.000,00			250.000,00							
<b>2.4.3. 02</b>		2015			<b>Plano de Atividades</b>																			
2.4.3.	02	2015	1	2	Nova ETAR de Ferreira do Alentejo	DT	02-01-15	31-12-15	0	02	07010403				195.000,00	195.000,00								
2.4.3.	02	2015	1	2	Nova ETAR de Ferreira do Alentejo	DT	02-01-15	31-12-15	0	02	070113		1.300.100,00	1.300.100,00	100,00	100,00	1.105.000,00							
<b>2.4.4.</b>					<b>Abastecimento de Agua</b>																			
<b>2.4.4. 01</b>		2004			<b>Plano de Atividades</b>																			
2.4.4.	0101	2004	1	26	Sistema de Distribuição de Aguas	DT	01-01-04	31-12-15	0	02	07030307				65.000,00	65.000,00								
2.4.4.	0101	2004	1	26	Sistema de Distribuição de Aguas					02	07011002	4.009,43	90.000,00	90.000,00	25.000,00	25.000,00								
<b>2.4.5.</b>					<b>Resíduos Sólidos</b>																			
<b>2.4.5. 01</b>		2004			<b>Plano de Atividades</b>																			
2.4.5.	0102	2004	1	30	Sistema Municipal de Recolha de Resíduos Sólidos	DT	01-01-04	31-12-15	02	07010601					25.000,00	25.000,00								
2.4.5.	0102	2004	1	30	Sistema Municipal de Recolha de Resíduos Sólidos					02	07011001	45.000,00	45.000,00	45.000,00	20.000,00	20.000,00								
<b>2.4.6.</b>					<b>Proteção do Meio Amb. E Conservação da Natureza</b>																			
<b>2.4.6. 01</b>		2004			<b>Plano de Atividades</b>																			
2.4.6.	0101	2004	1	31	Cemitérios	DT	01-01-04	31-12-15	0	02	07030312		6.000,00	6.000,00	6.000,00	6.000,00								
<b>2.4.7.</b>					<b>Equipamento Funerário</b>																			
2.4.7.	01	2015			Rede de Casas Mortuárias no Concelho																			
2.4.7.	0101	2015	1	6	Casa Mortuária de Odivelas	DT	02-01-15	31-12-15	9	02	07010307			1.500,00		1.500,00								1.500,00
<b>2.5.</b>					<b>Serviços Culturais, Recreativos e Religiosos</b>																			
<b>2.5.1.</b>					<b>Cultura</b>																			
<b>2.5.1. 01</b>		2004			<b>Plano de Atividades</b>																			
2.5.1.	0104	2004	1	37	Rede de Centros Culturais e Recreativos (Alfundão, Fortes, Gasparões e Odivelas)	DT/CEDEC	01-01-04	31-12-15	4	02	070107				7.000,00	7.000,00								
2.5.1.	0104	2004	1	37	Rede de Centros Culturais e Recreativos (Alfundão, Fortes, Gasparões e Odivelas)					02	07010302				30.000,00	30.000,00								
2.5.1.	0104	2004	1	37	Rede de Centros Culturais e Recreativos (Alfundão, Fortes, Gasparões e Odivelas)					02	07011002	6.396,21	44.000,00	44.000,00	7.000,00	7.000,00								
<b>2.5.1. 01</b>		2009			<b>Plano de Atividades</b>																			
2.5.1.	0103	2009	1	7	Núcleo Museológico de Arte Sacra	D.C.D./CEDEC	02-01-09	31-12-15	4	02	07011002				100.000,00	100.000,00								
2.5.1.	0103	2009	1	7	Núcleo Museológico de Arte Sacra					02	07010307	17.804,07	130.000,00	130.000,00	30.000,00	30.000,00								
<b>2.5.2.</b>					<b>Desporto, Recreio e Lazer</b>																			
<b>2.5.2. 01</b>		2004			<b>Plano de Atividades</b>																			
2.5.2.	0104	2004	1	44	Parque Desportivo Nº2 – Estádio de Futebol Relvado e Zona Envolvente	DT	01-01-04	31-12-15	4	02	070113	4.594,05	1.000,00	1.000,00	1.000,00	1.000,00								
2.5.2.	0105	2004	1	45	Outras Infraestruturas Desportivas	DT	01-01-04	31-12-15	4	02	07010406		85.000,00	85.000,00	85.000,00	85.000,00								
<b>2.5.2. 02</b>					<b>Plano de Atividades</b>																			
2.5.2.	0201	2014	1	5	Outras Infraestruturas de Recreio e de Lazer	DCD	01-01-04	31-12-15	0	02	07010406				20.000,00	37.000,00								17.000,00
2.5.2.	0201	2014	1	5	Outras Infraestruturas de Recreio e de Lazer					02	07011002	27.100,00	44.100,00	44.100,00	7.100,00	7.100,00								
<b>3.</b>					<b>Funções Económicas</b>																			
<b>3.2.</b>					<b>Indústria e Energia</b>																			
<b>3.2.1.</b>					<b>Parques Industriais</b>																			
<b>3.2.1. 01</b>		2004			<b>Plano de Atividades</b>																			
3.2.1.	0103	2004	1	51	Zona Agro Industrial do Penique	D.T.	01-01-04	31-12-15	0				500.000,00	500.000,00			500.000,00							
<b>3.2.1. 01</b>		2007			<b>Plano de Atividades</b>																			
3.2.1.	0101	2007	1	8	Alargamento do Parque das Empresas	D.T./CEDEC	02-01-07	31-12-15	4				50.000,00	50.000,00			50.000,00							

MODIFICAÇÕES AO PLANO PLURIANUAL DE INVESTIMENTOS - Ano de 2015

Objectivo/Programa/Projecto/Accção	Identificação do Proj. Accção	Descrição	Responsável	Datas		E X	Código Orçamental	Valor Realizado	2015					Anos Seguintes				Modificações	
				Início	Fim				Total		Financ. Definido		Financ. não Definido	2016	2017	2018	Seguintes		
									Dotação Inicial	Dotação Corrigida	Dotação Inicial	Dotação Corrigida							
3.2.2.		<b>Energia</b>																	
3.2.2. 01	2004	<b>Plano de Atividades</b>																	
3.2.2. 0102	2004	53 Reforço e Modernização da Iluminação Pública	DT	01-01-04	31-12-15	4	02 07010404		50.000,00	50.000,00	50.000,00	50.000,00							
3.3.		<b>Transportes e Comunicações</b>																	
3.3.1.		<b>Transportes Rodoviários</b>																	
3.3.1. 01	2004	<b>Plano de Atividades</b>																	
3.3.1. 0101	2004	54 Construção e Conservação de Arruamentos no Concelho	DT	01-01-04	31-12-15	4	02 07030301		150.000,00	223.987,78	150.000,00	223.987,78							73.987,78
3.3.1. 0104	2004	56 Estradas e Caminhos Municipais - Construção, Reabilitação e Conservação	DT	01-01-04	31-12-15				150.000,00	150.000,00			150.000,00						
3.3.1. 0105	2004	57 Sinalização Viária e Estacionamento	DT	01-01-04	31-12-15	4	02 07010409	6.137,65	6.000,00	6.000,00	6.000,00	6.000,00							
3.4.		<b>Comércio e Turismo</b>																	
3.4.2.		<b>Turismo</b>																	
3.4.2. 02	2014	<b>Plano de Atividades</b>																	
3.4.2. 0201	2014	4 Sinalização Viária e Estacionamento	DCD	01-01-14	31-12-15	0	02 07010409		10.000,00	10.000,00	10.000,00	10.000,00							
4.		<b>Outras Funções</b>																	
4.1.		<b>Operações da Dívida Autárquica</b>																	
4.1.1.		<b>Relações com Instituições Financeiras</b>																	
4.1.1. 01	2004	<b>Plano de Atividades</b>																	
4.1.1. 0101	2004	60 Amortização de Empréstimos	DAM	01-01-04	31-12-18	02	100605				28.320,00	28.320,00		500.000,00	500.000,00	500.000,00			
4.1.1. 0101	2014	60 Amortização de Empréstimos				02	10060303				53.686,00	53.686,00							
4.1.1. 0101	2004	60 Amortização de Empréstimos				02	10060301	105.721,52	507.006,00	507.006,00	425.000,00	425.000,00							
4.2.		<b>Transferências entre Administrações</b>																	
4.2.1.		<b>Transferências para Administração Autárquica</b>																	
4.2.1. 01	2004	<b>Plano de Atividades</b>																	
4.2.1. 0101	2004	61 Transferências de Capital para as Freguesias nos Termos dos Protocolos Estabelecidos	DAM	01-01-04	31-12-18	02	08050102	36.000,00	240.000,00	240.000,00	240.000,00	240.000,00		240.000,00	240.000,00	240.000,00			
4.2.1. 0102	2004	62 Outras Formas de Apoio às Freguesias nos Termos da Lei 5 A/2002 de 11/01	DAM	01-01-04	31-12-16	02	08050102		50.000,00	50.000,00	50.000,00	50.000,00		50.000,00	50.000,00	50.000,00			
4.2.1. 0107	2004	66 Transferência para Amortização de Empréstimo - CIMAL	DAM	01-01-04	31-12-16	02	08050104		12.000,00	12.000,00	12.000,00	12.000,00		18.000,00					
4.3.		<b>Diversas não Especificadas</b>																	
4.3.1		<b>Equip. não Autárq de Relev. Interesse para o Concelho</b>																	
4.3.1 01	2015	<b>Plano de Atividades</b>																	
4.3.1 01	2015	5 Realização do Capital Social do Fundo de Apoio Municipal	DAM	02-01-15	31-12-21	0	02 09080601		71.084,00	71.084,00	71.084,00	71.084,00		71.084,00	71.084,00	71.084,00	213.249,75		
<b>Total...</b>								<b>257.842,69</b>	<b>7.229.690,00</b>	<b>7.350.177,78</b>	<b>2.714.690,00</b>	<b>2.835.177,78</b>	<b>4.515.000,00</b>	<b>1.534.084,00</b>	<b>1.211.084,00</b>	<b>1.111.084,00</b>	<b>213.249,75</b>	<b>120.487,78</b>	

## 17. Contratação Administrativa – Situação dos Contratos





**contratação Administrativa - Empreitadas - Ano de 2015**

Entidade	Contrato				Visto do Tribunal de Contas		Data do Primeiro pagamento	Pagamentos na Gerência				Pagamentos Acumulados				Observações
	Objeto	Data	Valor	Mod. Adjudicação	Numero de Registo	Data		Trabalhos Normais	Revisão de Preços	Trabalhos a Mais	Total	Trabalhos Normais	Revisão de Preços	Trabalhos a Mais	Total	
(1)	(2)	(3)	(4)	(5)	(6)	(7)	(8)	(9)	(10)	(11)	(12)=(9)+(10)+(11)	(13)	(14)	(15)	(16)=(13)+(14)+(15)	(17)
CONSDEP - Engenharia e Construção, S.A	Construção da Casa Mortuária de Idiveias	31-10-07	68.479,20 + IVA	d)	---	---	17-07-08	---	---	---	---	69.440,37	---	---	69.440,37	
Idem	Idem – 1º Contrato Adicional	18-09-08	7.704,76 + IVA	d)	---	---	30-01-09	---	---	---	---	8.090,00	---	---	8.090,00	
Idem	Idem – 2º Contrato Adicional	20-02-09	2.491,30 + IVA	d)	---	---	06-05-09	---	---	---	---	2.615,87	---	---	2.615,87	
Idem	Idem – 3º Contrato Adicional	20-02-09	3.629,64 + IVA	d)	---	---	06-10-09	---	---	---	---	3.811,12	---	---	3.811,12	
Idem	Idem – 4º Contrato Adicional	29-06-09	2.238,01 + IVA	d)	---	---	21-12-09	---	---	---	---	2.349,91	---	---	2.349,91	
Idem	Idem	---	---	---	---	---	17-11-15	---	1.415,95	---	1.415,95	---	---	---	---	
BETONIT - Engenharia e Construções, Lda	Reabilitação do Posto Territorial da GNR de Ferreira do Alentejo	06-06-13	348,876,82 + IVA	a)	---	---	20-02-2014	6.206,13	---	---	6.206,13	343.364,77	---	---	343.364,77	
Idem	Reabilitação do Posto Territorial da GNR de Ferreira do Alentejo	30-05-14	5.434,82 + IVA	a)	---	---	19-11-2014	4.542,53	---	---	4.542,53	4.542,53	---	---	4.542,53	
Idem	Reabilitação do Posto Territorial da GNR de Ferreira do Alentejo	11-09-14	2.440,54 + IVA	a)	---	---	12-02-2015	2.440,54	---	---	2.440,54	2.440,54	---	---	2.440,54	
Idem	Reabilitação do Posto Territorial da GNR de Ferreira do Alentejo	11-09-14	263,41 + IVA	a)	---	---	12-02-2015	263,41	---	---	263,41	263,41	---	---	263,41	
CONSDEP - Engenharia e Construção, S.A	Construção de um muro de proteção em betão armado para quatro fossas biológicas e tanques em Santa Margarida do Sado	11-04-14	19.319,74 + IVA	g)	---	---	16-10-2014	2.661,60	---	---	2.661,60	20.024,12	---	---	20.024,12	
CONSDEP - Engenharia e Construção, S.A	Reparação e remodelação das coberturas do edifício dos Paços do Concelho em Ferreira do Alentejo	21-08-15	43.981,72 + IVA	a)	---	---	18-11-2015	37.759,45	---	---	37.759,45	37.759,45	---	---	37.759,45	

**contratação Administrativa - Empreitadas - Ano de 2015**

Entidade	Contrato				Visto do Tribunal de Contas		Data do Primeiro pagamento	Pagamentos na Gerência				Pagamentos Acumulados				Observações
	Objeto	Data	Valor	Mod. Adjudicação	Numero de Registo	Data		Trabalhos Normais	Revisão de Preços	Trabalhos a Mais	Total	Trabalhos Normais	Revisão de Preços	Trabalhos a Mais	Total	
(1)	(2)	(3)	(4)	(5)	(6)	(7)	(8)	(9)	(10)	(11)	(12)=(9)+(10)+(11)	(13)	(14)	(15)	(16)=(13)+(14)+(15)	(17)

- a) Concurso Publico
- b) Concurso Publico com prévia qualificação
- c) Concurso limitado com a apresentação de candidaturas
- d) Concurso limitado sem a apresentação de candidaturas
- e) Por negociação com publicação prévia de anuncio
- f) Por negociação sem publicação prévia de anuncio
- g) Ajuste Direto

**Contratação Administrativa - Fornecimento e Serviços - Ano de 2015**

Entidade	Contrato				Visto do Tribunal de Contas		Data do Primeiro pagamento	Pagamentos na Gerência				Pagamentos Acumulados				Observações
	Objeto	Data	Valor	Mod. Adjudicação	Numero de Registo	Data		Trabalhos Normais	Revisão de Preços	Trabalhos a Mais	Total	Trabalhos Normais	Revisão de Preços	Trabalhos a Mais	Total	
(1)	(2)	(3)	(4)	(5)	(6)	(7)	(8)	(9)	(10)	(11)	(12)=(9)+(10)+(11)	(13)	(14)	(15)	(16)=(13)+(14)+(15)	(17)
VIBEIRAS - Soc. Comercial de Plantas	Manutenção e Conservação dos Espaços Verdes da Vila de Ferreira do Alentejo	15-12-10	62.400,00 + IVA	a)	---	---	---	8.634,60	---	---	8.634,60	105.755,50	---	---	105.755,50	
IPB- Instituto Politécnico de Beja	Controlo analítico de águas residuais provenientes das ETAR's do Concelho de Ferreira do Alentejo	58-08-2011	10.592,64 + IVA	g)	---	---	26-07-12	12.157,87	---	---	12.157,87	40.028,61	---	---	40.028,61	Renovável
Interprev. Segurança ,Higiene e Saúde no trabalho, Lda	Prestação de serviços de saúde, higiene e segurança no trabalho	17-10-11	9.892,00 + IVA	a)	---	---	01-06-12	2.027,86	---	---	2.027,86	24.422,39	---	---	24.422,39	
GASPE - Combustíveis, Lda	Aquisição de Combustíveis Rodoviários a granel com montagem de bomba, designadamente 450,000 litros de Gasóleo para a frota de Viaturas da Câmara Municipal de Ferreira do Alentejo	23-02-12	Preço Corrente - 0,105 + IVA	a)	---	---	27-07-12	52.653,49	---	---	52.653,49	430.067,62	---	---	430.067,62	
ADTR - Associação de Desenvolvimento Terras do Regadio	Higiene e Limpeza de Edifícios	18-05-12	91.999,80 + IVA	a)	---	---	26-07-12	66.009,86	---	---	66.009,86	273.468,72	---	---	273.468,72	Renovável
Marques Capela - Projetos e Serviços Técnicos, Lda	Responsabilidade Técnica das Explorações das Instalações Elétricas de 20 equipamentos municipais	01-08-12	4.080,00 + IVA	g)	---	---	27-12-12	5.436,60	---	---	5.436,60	13.800,60	---	---	13.800,60	Renovável
Pinto Palma, SROC	Auditoria Externa às contas de 2012 do Município de Ferreira do Alentejo	27-11-12	14.800,00 + IVA	g)	---	---	17-04-13	17.466,00	---	---	17.466,00	62.238,00	---	---	62.238,00	Renovável
Carlos Baltazar Furtado Guerreiro, Lda	Aquisição de 21600 litros de aquecimento - Crematório Municipal	27-12-12	Preço Corrente + IVA	g)	---	---	25-01-13	17.583,94	---	---	17.583,94	45.158,16	---	---	45.158,16	

**Contratação Administrativa - Fornecimento e Serviços - Ano de 2015**

Entidade	Contrato				Visto do Tribunal de Contas		Data do Primeiro pagamento	Pagamentos na Gerência				Pagamentos Acumulados				Observações
	Objeto	Data	Valor	Mod. Adjudicação	Numero de Registo	Data		Trabalhos Normais	Revisão de Preços	Trabalhos a Mais	Total	Trabalhos Normais	Revisão de Preços	Trabalhos a Mais	Total	
(1)	(2)	(3)	(4)	(5)	(6)	(7)	(8)	(9)	(10)	(11)	(12)=(9)+(10)+(11)	(13)	(14)	(15)	(16)=(13)+(14)+(15)	(17)
J.V. Comércio de Equipamentos e Serviços,Lda	Assistência Técnica e Manutenção Total de um equipamento multifunções para a DT	14-05-13	258,00 + IVA/mês	g)	---	---	14-05-13	7.705,47	---	---	7.705,47	12.528,57	---	---	12.528,57	Renovável
ESDIME - Agência para o Desenvolvimento Local no Alentejo Sudoeste,CRL	Aquisição de Serviços do " Parque Empresarial / Ninho de Empresas - Ciclo de Eventos	16-07-13	15.000,00 + IVA	g)	---	---	18-02-14	7.380,00	---	---	7.380,00	18.450,00	---	---	18.450,00	
ARQUEOHOJE- Conservação e Restauro do Património Monumental, Lda	Conceção da Estratégia Expositiva, Audiovisual, Iluminação, Material de Comunicação e consequente fornecimento e montagem do Núcleo de Arte Sacra do Museu de Ferreira do Alentejo	29-01-14	114.500,00 + IVA	g)	---	---	29-04-14	56.334,00	---	---	56.334,00	140.834,00	---	---	140.834,00	
J.V- Comércio de Equipamentos e Serviços, Lda – Posição Contratual cedida à Grenke	Aluguer de equipamentos multifunções	23-05-14	61.306,56 + IVA	g)	---	---	21-07-14	17.006,76	---	---	17.006,76	21.258,45	---	---	21.258,45	
MX3 – Artes Gráficas, Lda	Impressão e encadernação da Agenda de Ferreira de 2014	02-07-14	11.00,00 + IVA	g)	---	---	30-07-14	2.332,00	---	---	2.332,00	9.328,00	---	---	9.328,00	
SIQ - Sociedade de Industrias Químicos, Lda	Produtos Químicos para as Piscinas Municipais	03-07-14	15.234,00 + IVA	g)	---	---	01-12-14	7.958,72	---	---	7.958,72	10.836,92	---	---	10.836,92	
Petróleos de Portugal - Petrogal, S.A	Aquisição de 100 toneladas de Emulsão Betuminosa ECR-2	28-08-14	396,00/Tonela da + IVA	g)	---	---	03-02-15	10.052,53	---	---	10.052,53	10.052,53	---	---	10.052,53	
TECNOVIA – Sociedade de Empreitadas, S.A	Aquisição de Bens " Inertes Britados "	02-09-14	17.356,00 + IVA	g)	---	---	25-03-15	10.653,22	---	---	10.653,22	10.653,22	---	---	10.653,22	
Vadeca Ambiente, S.A	Aquisição de Serviços de "Manutenção e Conservação dos Espaços Verdes da Vila de Ferreira do Alentejo	10-11-14	41.712,00 + IVA	b)	---	---	20-01-15	35.368,65	---	---	35.368,65	35.368,65	---	---	35.368,65	

**Contratação Administrativa - Fornecimento e Serviços - Ano de 2015**

Entidade	Contrato				Visto do Tribunal de Contas		Data do Primeiro pagamento	Pagamentos na Gerência				Pagamentos Acumulados				Observações
	Objeto	Data	Valor	Mod. Adjudicação	Numero de Registo	Data		Trabalhos Normais	Revisão de Preços	Trabalhos a Mais	Total	Trabalhos Normais	Revisão de Preços	Trabalhos a Mais	Total	
(1)	(2)	(3)	(4)	(5)	(6)	(7)	(8)	(9)	(10)	(11)	(12)=(9)+(10)+(11)	(13)	(14)	(15)	(16)=(13)+(14)+(15)	(17)
M. Piedade Unipessoal, Lda	Circuitos de Transportes escolares para o Ano Letivo 2014/2015	17-11-14	0,44/km + IVA	g)	---	---	24-03-15	14.139,88	---	---	14.139,88	14.139,88	---	---	14.139,88	
António Miguel Ferrão Correia	Circuitos de Transportes escolares para o Ano Letivo 2014/2015	17-11-14	0,44/km + IVA	g)	---	---	09-03-15	12.368,52	---	---	12.368,52	12.368,52	---	---	12.368,52	
Estrada D' Êxitos Unipessoal, Lda	Circuitos de Transportes escolares para o Ano Letivo 2014/2015	17-11-14	0,44/km + IVA	g)	---	---	25-03-15	13.146,84	---	---	13.146,84	13.146,84	---	---	13.146,84	
Visação- Sistemas de Segurança, S.A	Segurança e Vigilância do Estaleiro Municipal	20-11-14	43.200,00 + IVA	b)	---	---	01-04-15	50.626,80	---	---	50.626,80	50.626,80	---	---	50.626,80	
Circopraça,Lda	Circuitos de Transportes escolares para o Ano Letivo 2014/2015	20-11-14	0,44/km + IVA	g)	---	---	16-03-15	11.701,12	---	---	11.701,12	11.701,12	---	---	11.701,12	
Manuel António Olho-Azul Santana	Circuitos de Transportes escolares para o Ano Letivo 2014/2015	12-12-14	0,44/km + IVA	g)	---	---	16-03-15	6.179,56	---	---	6.179,56	6.179,56	---	---	6.179,56	
Manuel Catalão e Filhos, Lda	Circuitos de Transportes escolares para o Ano Letivo 2014/2015	12-12-14	0,44/km + IVA	g)	---	---	16-03-15	13.874,40	---	---	13.874,40	13.874,40	---	---	13.874,40	
Carlos Baltazar Furtado Guerreiro, Lda	Aquisição de quarenta mil litros de gasóleo rodoviário	13-05-15	Desconto fixo de 0,06€/litro	g)	---	---	22-07-15	47.781,74	---	---	47.781,74	47.781,74	---	---	47.781,74	
CESPA, Portugal, posição contratual cedida à Ferroviária Serviços, S.A	Higiene e Limpeza Urbana de Ferreira do Alentejo	13-05-15	89.820,00 + IVA	a)	---	---	25-08-15	47.604,60	---	---	47.604,60	47.604,60	---	---	47.604,60	
Panóplia d'Encantos Unipessoal, Lda	Organização da Feira Nacional da Água e do Regadio	29-06-15	68.355,00 + IVA	g)	---	---	23-07-15	75.668,99	---	---	75.668,99	75.668,99	---	---	75.668,99	
Repsol Lubrificantes y Especialidades, S.A	Aquisição do bem "Emulsão Betuminosa"	21-09-15	351,00/Tonelada	g)	---	---	02-10-15	6.986,09	---	---	6.986,09	6.986,09	---	---	6.986,09	
GASPE - Combustíveis, Lda	Aquisição de quarenta mil litros de gasóleo rodoviário	21-10-15	Desconto fixo de 0,06€/litro	g)	---	---	18-11-15	13.385,75	---	---	13.385,75	13.385,75	---	---	13.385,75	

**Contratação Administrativa - Fornecimento e Serviços - Ano de 2015**

Entidade	Contrato				Visto do Tribunal de Contas		Data do Primeiro pagamento	Pagamentos na Gerência				Pagamentos Acumulados				Observações
	Objeto	Data	Valor	Mod. Adjudicação	Numero de Registo	Data		Trabalhos Normais	Revisão de Preços	Trabalhos a Mais	Total	Trabalhos Normais	Revisão de Preços	Trabalhos a Mais	Total	
(1)	(2)	(3)	(4)	(5)	(6)	(7)	(8)	(9)	(10)	(11)	(12)=(9)+(10)+(11)	(13)	(14)	(15)	(16)=(13)+(14)+(15)	(17)
Rui Costa de Almeida	Responsabilidade Técnica das Explorações das Instalações Elétricas de vários equipamentos municipais	26-10-15	3.000,00 € + IVA	g)	---	---	18-12-15	1.500,00	---	---	1.500,00	1.500,00	---	---	1.500,00	
Manuel Catalão e Filhos, Lda	Circuitos de Transportes escolares para o Ano Letivo 2015/2016	19-11-15	0,44/km + IVA	g)	---	---	---	---	---	---	---	---	---	---	---	
M. Piedade Unipessoal, Lda	Circuitos de Transportes escolares para o Ano Letivo 2015/2016	19-11-15	0,44/km + IVA	g)	---	---	02-12-15	3.176,26	---	---	3.176,26	3.176,26	---	---	3.176,26	
Oliveira Reis & Associados, SROC, Lda	Auditoria Externa – Certificação Legal de Contas do Município de Ferreira do Alentejo para o ano de 2015	19-11-15	8.880,00 € + IVA	g)	---	---	---	---	---	---	---	---	---	---	---	1 ano
FASE – Estudos e Projetos, S.A	Projeto da ETAR de Ferreira do Alentejo	19-11-15	20.750,00 € + IVA	g)	---	---	---	---	---	---	---	---	---	---	---	
Golden Fibra – Artigos Biológicos, Lda	Fornecimento de dois reservatórios metálicos de água para consumo humano	19-11-15	19.995,00 € + IVA	g)	---	---	---	---	---	---	---	---	---	---	---	
António Miguel Ferrão Correia	Circuitos de Transportes escolares para o Ano Letivo 2015/2016	04-12-15	0,44/km + IVA	g)	---	---	---	---	---	---	---	---	---	---	---	
Circopraça, Lda	Circuitos de Transportes escolares para o Ano Letivo 2015/2016	04-12-15	0,44/km + IVA	g)	---	---	17-12-15	4.850,40	---	---	4.850,40	4.850,40	---	---	4.850,40	
Estrada D' Éxitos Unipessoal, Lda	Circuitos de Transportes escolares para o Ano Letivo 2015/2016	04-12-15	0,44/km + IVA	g)	---	---	---	---	---	---	---	---	---	---	---	
Manuel António Olho-Azul Santana	Circuitos de Transportes escolares para o Ano Letivo 2015/2016	04-12-15	0,44/km + IVA	g)	---	---	11-12-15	3.617,12	---	---	3.617,12	3.617,12	---	---	3.617,12	
Rui Manuel Torres Soares	Circuitos de Transportes escolares para o Ano Letivo 2015/2016	04-12-15	0,44/km + IVA	g)	---	---	---	---	---	---	---	---	---	---	---	

a) Concurso Publico

g) Ajuste Direto

**Contratação Administrativa - Prestação de Serviços - Ano de 2015**

Entidade	Contrato				Visto do Tribunal de Contas		Data do Primeiro pagamento	Pagamentos na Gerência				Pagamentos Acumulados				Observações
	Objecto	Data	Valor	Mod. Adjudicação	Numero de Registo	Data		Trabalhos Normais	Revisão de Preços	Trabalhos a Mais	Total	Trabalhos Normais	Revisão de Preços	Trabalhos a Mais	Total	
(1)	(2)	(3)	(4)	(5)	(6)	(7)	(8)	(9)	(10)	(11)	(12)=(9)+(10)+(11)	(13)	(14)	(15)	(16)=(13)+(14)+(15)	(17)
Carlos José dos Santos Bonito Viegas	Contrato de Prestação de Serviços - Area de Informação	01-09-00	1.200,00 + IVA/Mês	Regime Avença	---	---	---	17.712,00	---	---	17.712,00	34.515,00	---	---	34.515,00	
Luís Miguel Santinhos Machado	Contrato de prestação de serviços- Area de Gestão da Atividade Veterinária Municipal	16-08-13	1.200,00 + IVA/Mês	Regime Avença	---	---	17-09-2013	17.436,00	---	---	17.436,00	36.334,56	---	---	36.334,56	
Carlos Miguel Sérgio Jordão	Contrato e prestação de serviços para a área de informação e promoção externa	15-02-14	1.200,00 + IVA/Mês	Regime Avença	---	---	28-02-2014	17.712,00	---	---	17.712,00	33.623,20	---	---	33.623,20	
João Filipe Carias Baluga	Contrato de prestação de serviços para a área de informática	20-03-14	1.200,00 + IVA/Mês	Regime Avença	---	---	17-04-2014	19.188,00	---	---	19.188,00	32.101,60	---	---	32.101,60	
Sérgio Miguel Patrício Calado	Contrato de Prestação de Serviços na área de psicologia educacional para o Agrupamento de Escolas de Ferreira do Alentejo	12-08-14	1.200,00 + IVA/Mês	Regime Avença	---	---	02-10-2014	9.600,00	---	---	9.600,00	14.099,52	---	---	14.099,52	
Sílvia Cláudia Abel Guerreiro	Contrato de Prestação de Serviços de Assessoria Técnica na área de animação do Gabinete de Inserção Profissional	30-12-14	1.200,00 + IVA/Mês	Regime Avença	---	---	30-01-2015	14.676,00	---	---	14.676,00	---	---	---	---	

**Contratação Administrativa - Prestação de Serviços - Ano de 2015**

Entidade	Contrato				Visto do Tribunal de Contas		Data do Primeiro pagamento	Pagamentos na Gerência				Pagamentos Acumulados				Observações
	Objecto	Data	Valor	Mod. Adjudicação	Numero de Registo	Data		Trabalhos Normais	Revisão de Preços	Trabalhos a Mais	Total	Trabalhos Normais	Revisão de Preços	Trabalhos a Mais	Total	
(1)	(2)	(3)	(4)	(5)	(6)	(7)	(8)	(9)	(10)	(11)	(12)=(9)+(10)+(11)	(13)	(14)	(15)	(16)=(13)+(14)+(15)	(17)
Manuela Alexandra Rocha Gualdino	Contrato de Prestação de Serviços -Assessoria Técnica à Atividade Parque Empresarial/Ninho das Empresas	02-01-15	1.200,00 + IVA/Mês	Regime Avença	---	---	31-03-2015	11.070,00	---	---	11.070,00	---	---	---	---	
Celso António Serra	Contrato de Prestação de Serviços - Area de Assessoria Juridica no âmbito geral	23-04-15	870,00 + IVA/Mês	Regime Avença	---	---	28-05-2015	8.560,80	---	---	8.560,80	---	---	---	---	
Sérgio Miguel Patrício Calado	Contrato de Prestação de Serviços na área de psicologia educacional para o Agrupamento de Escolas de Ferreira do Alentejo	10-11-15	1.200,00 + IVA/Mês	Regime Avença	---	---	15-12-2015	2.040,00	---	---	2.040,00	---	---	---	---	

- a) Concurso Publico
- b) Concurso Publico com prévia qualificação
- c) Concurso limitado com a apresentação de candidaturas
- d) Concurso limitado sem a apresentação de candidaturas
- e) Por negociação com publicação prévia de anuncio
- f) Por negociação sem publicação prévia de anuncio
- g) Ajuste Directo



## 18. Transferências Correntes - Despesa



**TRANSFERÊNCIAS CORRENTES DA DESPESA - Ano de 2015**

Disposições Legais	Entidade Beneficiária	Finalidade	Classificação económica	Transferências efetuadas	Obs.
Artigo 30º dos Estatutos da ANMP	Associação Nacional de Municípios Portugueses	Comparticipação	04050104	4.218,00	
Deliberação de 04-06-2008	Fundana – Associação de Pais e Jovens de Alfundão	Renda da sede	040701	2.700,00	
Deliberação de 22-12-1999	C.I.M.A.L – Comunidade Intermunicipal do Alentejo Litoral	Juros do Empréstimo	04050104	84,80	
Deliberação de 27-01-2006	AMAGRA – Associação de Municípios Alentejanos para Gestão Regional do Ambiente	Comparticipação	04050104	6.000,00	
Deliberação de 01-07-2015	Associação Cultural Desportiva e Recreativa de Canhestros	Feira Reviver as Tradições	040701	4.000,00	
Deliberação de 03-06-2015	Adélia Maria Carvalho Soares Vicente	Auxílios económicos a alunos carenciados	040802	35,00	
Deliberação de 03-06-2015	Ana Cristina Calado D' Almeida Frade	Auxílios económicos a alunos carenciados	040802	70,00	
Deliberação de 03-06-2015	Ana Florentina Tudor	Auxílios económicos a alunos carenciados	040802	140,00	
Deliberação de 03-06-2015	Ana Isabel Gomes Costa Santo	Auxílios económicos a alunos carenciados	040802	70,00	
Deliberação de 03-06-2015	Ana Paula Marques de Almeida David	Auxílios económicos a alunos carenciados	040802	35,00	
Deliberação de 03-06-2015	Ana Rita Mendes Maurício	Auxílios económicos a alunos carenciados	040802	35,00	
Deliberação de 03-06-2015	Ana Rute Rodrigues Santos Rocha	Auxílios económicos a alunos carenciados	040802	35,00	
Deliberação de 03-06-2015	Ana Rute Santana Lança	Auxílios económicos a alunos carenciados	040802	35,00	
Deliberação de 03-06-2015	Ana Sofia da Silva Morais	Auxílios económicos a alunos carenciados	040802	35,00	
Deliberação de 03-06-2015	Andreia Alexandra Dias Raminhos	Auxílios económicos a alunos carenciados	040802	70,00	
Deliberação de 03-06-2015	Andreina Isabel Pereiro Serrano	Auxílios económicos a alunos carenciados	040802	70,00	
Deliberação de 03-06-2015	Ângela Isabel Vicente Mira	Auxílios económicos a alunos carenciados	040802	70,00	
Deliberação de 03-06-2015	Anton Ioanovivi	Auxílios económicos a alunos carenciados	040802	140,00	
Deliberação de 03-06-2015	António Nicolau Ramos da Silva	Auxílios económicos a alunos carenciados	040802	210,00	
Deliberação de 03-06-2015	António Marçalo Ferreira Rosa	Auxílios económicos a alunos carenciados	040802	70,00	
Deliberação de 03-06-2015	Aurelia Ivanovici	Auxílios económicos a alunos carenciados	040802	210,00	
Deliberação de 03-06-2015	Alexandra Camelia Colompar	Auxílios económicos a alunos carenciados	040802	70,00	
Deliberação de 03-06-2015	Ana Lúcia Fialho Borges	Auxílios económicos a alunos carenciados	040802	70,00	
Deliberação de 03-06-2015	Ana Sofia Espada Bento	Auxílios económicos a alunos carenciados	040802	35,00	
Deliberação de 03-06-2015	Ana de Fátima Caeiro Amaro	Auxílios económicos a alunos carenciados	040802	35,00	
Deliberação de 03-06-2015	Calin Cristian Berlan	Auxílios económicos a alunos carenciados	040802	70,00	
Deliberação de 03-06-2015	Carina Maria Costa Valentim	Auxílios económicos a alunos carenciados	040802	140,00	
Deliberação de 03-06-2015	Carla Maria Garcia Torradas	Auxílios económicos a alunos carenciados	040802	35,00	

**TRANSFERÊNCIAS CORRENTES DA DESPESA - Ano de 2015**

Disposições Legais	Entidade Beneficiária	Finalidade	Classificação económica	Transferências efetuadas	Obs.
Deliberação de 03-06-2015	Carla Marina Mateus Baleizão Amaro	Auxílios económicos a alunos carenciados	040802	35,00	
Deliberação de 03-06-2015	Carminda Maria Calado do Pereiro Mendes	Auxílios económicos a alunos carenciados	040802	70,00	
Deliberação de 03-06-2015	Célia Cristina Ponte Mateus Almeida	Auxílios económicos a alunos carenciados	040802	70,00	
Deliberação de 03-06-2015	Célia Maria Pereira Lino	Auxílios económicos a alunos carenciados	040802	35,00	
Deliberação de 03-06-2015	Cláudia Isabel Salvador dos Santos	Auxílios económicos a alunos carenciados	040802	35,00	
Deliberação de 03-06-2015	Cristina Isabel Esteves Simões Godinho	Auxílios económicos a alunos carenciados	040802	35,00	
Deliberação de 03-06-2015	Cristina Isabel Fresca Rézio	Auxílios económicos a alunos carenciados	040802	35,00	
Deliberação de 03-06-2015	Célia Isabel Pereira Gonçalves Rocha Brissos	Auxílios económicos a alunos carenciados	040802	35,00	
Deliberação de 03-06-2015	Cláudia Isabel Ramalho Gonçalves	Auxílios económicos a alunos carenciados	040802	70,00	
Deliberação de 03-06-2015	Daniela Maria Correia Palmeira	Auxílios económicos a alunos carenciados	040802	70,00	
Deliberação de 03-06-2015	Domingos João Garcias Menano	Auxílios económicos a alunos carenciados	040802	210,00	
Deliberação de 03-06-2015	Dora Margarida Silva Rodrigues	Auxílios económicos a alunos carenciados	040802	70,00	
Deliberação de 03-06-2015	Dora Maria Palma Coelho Coragem	Auxílios económicos a alunos carenciados	04/08/02	35,00	
Deliberação de 03-06-2015	Dália Cristina Camacho Fialho Correia	Auxílios económicos a alunos carenciados	04/0802	35,00	
Deliberação de 03-06-2015	Elsa Judite Messias Gameiro	Auxílios económicos a alunos carenciados	040802	35,00	
Deliberação de 03-06-2015	Emília Rosa Catarina Galão Vieira	Auxílios económicos a alunos carenciados	040802	35,00	
Deliberação de 03-06-2015	Eufrazinda Maria Martins Bernardino	Auxílios económicos a alunos carenciados	040802	70,00	
Deliberação de 03-06-2015	Elia Maria Gomes Belchior	Auxílios económicos a alunos carenciados	040802	35,00	
Deliberação de 03-06-2015	Elsa Manuel Rodrigues Carvalho	Auxílios económicos a alunos carenciados	040802	140,00	
Deliberação de 03-06-2015	Filomena Maria Calado Nunes	Auxílios económicos a alunos carenciados	040802	70,00	
Deliberação de 03-06-2015	Florbela de Jesus Balicha Caixeirinho	Auxílios económicos a alunos carenciados	040802	35,00	
Deliberação de 03-06-2015	Fátima Cristina Militão do Rosário	Auxílios económicos a alunos carenciados	040802	70,00	
Deliberação de 03-06-2015	Graciete da Conceição Faias Guerra Esteves	Auxílios económicos a alunos carenciados	040802	35,00	
Deliberação de 03-06-2015	Helena Isabel de Jesus Semedo Ramalho dos Santos	Auxílios económicos a alunos carenciados	040802	35,00	
Deliberação de 03-06-2015	Helena Manuela Parreira Brasil Fialho	Auxílios económicos a alunos carenciados	040802	35,00	
Deliberação de 03-06-2015	Idalina Maria Maia da Palma Galego	Auxílios económicos a alunos carenciados	040802	35,00	
Deliberação de 03-06-2015	Ilie Dorot	Auxílios económicos a alunos carenciados	040802	70,00	
Deliberação de 03-06-2015	Inácia da Conceição Mira Montes Esperança	Auxílios económicos a alunos carenciados	040802	70,00	
Deliberação de 03-06-2015	Isabel Carmo Conceição Simões Martins	Auxílios económicos a alunos carenciados	040802	140,00	
Deliberação de 03-06-2015	Isabel Maria Ramos Gingado	Auxílios económicos a alunos carenciados	040802	70,00	
Deliberação de 03-06-2015	Jacinta do Rosário Almeida Fialho Mestre	Auxílios económicos a alunos carenciados	040802	70,00	

**TRANSFERÊNCIAS CORRENTES DA DESPESA - Ano de 2015**

Disposições Legais	Entidade Beneficiária	Finalidade	Classificação económica	Transferências efetuadas	Obs.
Deliberação de 03-06-2015	Jacintos João Rosário Viegas	Auxílios económicos a alunos carenciados	040802	70,00	
Deliberação de 03-06-2015	José Augusto Ferro Martins Vargas	Auxílios económicos a alunos carenciados	040802	70,00	
Deliberação de	José de Sousa Ramos	Programa Viver Melhor	040802	5.000,00	
Deliberação de 03-06-2015	José Eduardo da Silva barão	Auxílios económicos a alunos carenciados	040802	140,00	
Deliberação de 03-06-2015	José Filipe Silva Barão	Auxílios económicos a alunos carenciados	040802	140,00	
Deliberação de 03-06-2015	José Francisco Martins Maia	Auxílios económicos a alunos carenciados	040802	70,00	
Deliberação de 03-06-2015	José Filipe Pereira Salgado	Auxílios económicos a alunos carenciados	040802	35,00	
Deliberação de 03-06-2015	José Maria Balão Loiçã	Auxílios económicos a alunos carenciados	040802	70,00	
Deliberação de 03-06-2015	João Manuel Augusto Pina	Auxílios económicos a alunos carenciados	040802	70,00	
Deliberação de 03-06-2015	José Manuel Barão Silva	Auxílios económicos a alunos carenciados	040802	140,00	
Deliberação de 03-06-2015	Laura de Jesus Pinotes dos Santos	Auxílios económicos a alunos carenciados	040802	35,00	
Deliberação de 03-06-2015	Luís Miguel Lourenço Vicente	Auxílios económicos a alunos carenciados	040802	35,00	
Deliberação de 03-06-2015	Lurdes Maria Claudino Henrique Carvalho	Auxílios económicos a alunos carenciados	040802	35,00	
Deliberação de 03-06-2015	Luísa Maria Correia Rasgadinho	Auxílios económicos a alunos carenciados	040802	35,00	
Deliberação de 03-06-2015	Lúcia Margarida Ambrósio Mesquita	Auxílios económicos a alunos carenciados	040802	70,00	
Deliberação de 03-06-2015	Manuel Palma Aleixo	Auxílios económicos a alunos carenciados	040802	70,00	
Deliberação de 03-06-2015	Marcel Theodorus Cornelis Zuurbier	Auxílios económicos a alunos carenciados	040802	70,00	
Deliberação de 03-06-2015	Maria Amélia Verde Nabinho Colaço	Auxílios económicos a alunos carenciados	040802	70,00	
Deliberação de 03-06-2015	Maria Catarina Amandio Inocêncio	Auxílios económicos a alunos carenciados	040802	70,00	
Deliberação de 03-06-2015	Maria Cristina Alves de Almeida Gonçalves	Auxílios económicos a alunos carenciados	040802	35,00	
Deliberação de 03-06-2015	Maria do Céu R. Mandigas	Auxílios económicos a alunos carenciados	040802	35,00	
Deliberação de 03-06-2015	Maria Gabriela Lourenço Espada	Auxílios económicos a alunos carenciados	040802	70,00	
Deliberação de 03-06-2015	Maria José Garcia da Silva	Auxílios económicos a alunos carenciados	040802	70,00	
Deliberação de 03-06-2015	Maria José Rocha Carraça Sousa Miguel	Auxílios económicos a alunos carenciados	040802	35,00	
Deliberação de 03-06-2015	Maria José Gomes Viegas Maia	Auxílios económicos a alunos carenciados	040802	35,00	
Deliberação de 03-06-2015	Maria Luísa Oliveira Andrade	Auxílios económicos a alunos carenciados	040802	35,00	
Deliberação de 03-06-2015	Maria Manuela Romão Martins	Auxílios económicos a alunos carenciados	040802	35,00	
Deliberação de 03-06-2015	Maria Palmira G. Rézio	Auxílios económicos a alunos carenciados	040802	70,00	
Deliberação de 03-06-2015	Maria Silva Rosa Lota	Auxílios económicos a alunos carenciados	040802	70,00	
Deliberação de 03-06-2015	Maria Ventura Beringel Parreira	Auxílios económicos a alunos carenciados	040802	35,00	
Deliberação de 03-06-2015	Mariana Ion	Auxílios económicos a alunos carenciados	040802	70,00	

**TRANSFERÊNCIAS CORRENTES DA DESPESA - Ano de 2015**

Disposições Legais	Entidade Beneficiária	Finalidade	Classificação económica	Transferências efetuadas	Obs.
Deliberação de 03-06-2015	Marina Alexandra Faulha Guerra	Auxílios económicos a alunos carenciados	040802	35,00	
Deliberação de 03-06-2015	Mário Jesus Silva Barão	Auxílios económicos a alunos carenciados	040802	140,00	
Deliberação de 03-06-2015	Marisa Isabel Nunes Caixinha da Silva	Auxílios económicos a alunos carenciados	040802	35,00	
Deliberação de 03-06-2015	Mavilde Guadalupe Trancão Raposo	Auxílios económicos a alunos carenciados	040802	70,00	
Deliberação de 03-06-2015	Marcileia Feliciano Theodoro Cravinho	Auxílios económicos a alunos carenciados	040802	35,00	
Deliberação de 03-06-2015	Maria Ana Pires Pombinho	Auxílios económicos a alunos carenciados	040802	35,00	
Deliberação de 03-06-2015	Maria Dulce Alves barroca	Auxílios económicos a alunos carenciados	040802	140,00	
Deliberação de 03-06-2015	Maria Ivone Costa Campaniço	Auxílios económicos a alunos carenciados	040802	35,00	
Deliberação de 03-06-2015	Milene Cristina Gameiro Lebre Raposo	Auxílios económicos a alunos carenciados	040802	70,00	
Deliberação de 03-06-2015	Mário de Jesus da Encarnação Barão	Auxílios económicos a alunos carenciados	040802	70,00	
Deliberação de 03-06-2015	Mónica Alexandra Palma Ricardo	Auxílios económicos a alunos carenciados	040802	70,00	
Deliberação de 03-06-2015	Noélia Cristina do Ó Machado	Auxílios económicos a alunos carenciados	040802	35,00	
Deliberação de 03-06-2015	Nuno Filipe Martins Dias	Auxílios económicos a alunos carenciados	040802	70,00	
Deliberação de 03-06-2015	Natalina de Jesus Maia Caixeirinho Farelo	Auxílios económicos a alunos carenciados	040802	35,00	
Deliberação de 03-06-2015	Óscar Manuel Pimentão Santinhos	Auxílios económicos a alunos carenciados	040802	35,00	
Deliberação de 03-06-2015	Paula Cristina Barros Gamito Coroa	Auxílios económicos a alunos carenciados	040802	70,00	
Deliberação de 03-06-2015	Paulo Jorge Ramos	Auxílios económicos a alunos carenciados	040802	70,00	
Deliberação de 03-06-2015	Paris Ivanovico	Auxílios económicos a alunos carenciados	040802	210,00	
Deliberação de 03-06-2015	Patrícia Cristina Pereira Franganito	Auxílios económicos a alunos carenciados	040802	70,00	
Deliberação de 03-06-2015	Patrícia Monteiro	Auxílios económicos a alunos carenciados	040802	70,00	
Deliberação de 03-06-2015	Raluca Anca Trisciuc	Auxílios económicos a alunos carenciados	040802	35,00	
Deliberação de 03-06-2015	Raquel Alexandra Coelho Torres Silva Costa	Auxílios económicos a alunos carenciados	040802	35,00	
Deliberação de 03-06-2015	Raquel da Conceição Pereira Rocha	Auxílios económicos a alunos carenciados	040802	35,00	
Deliberação de 03-06-2015	Raquel Sofia Ramalho Coelho	Auxílios económicos a alunos carenciados	040802	35,00	
Deliberação de 03-06-2015	Rodrica Ivanovici	Auxílios económicos a alunos carenciados	040802	70,00	
Deliberação de 03-06-2015	Rosa Maria Vera Coelho	Auxílios económicos a alunos carenciados	040802	35,00	
Deliberação de 03-06-2015	Rosalina Conceição Ferreira Caixeirinho	Auxílios económicos a alunos carenciados	040802	35,00	
Deliberação de 03-06-2015	Rui Manuel Freixo Marques	Auxílios económicos a alunos carenciados	040802	70,00	
Deliberação de 03-06-2015	Salomé de Fátima Ameixa Mestre	Auxílios económicos a alunos carenciados	040802	35,00	

**TRANSFERÊNCIAS CORRENTES DA DESPESA - Ano de 2015**

Disposições Legais	Entidade Beneficiária	Finalidade	Classificação económica	Transferências efetuadas	Obs.
Deliberação de 03-06-2015	Sandra da Conceição Querido Mendinhas	Auxílios económicos a alunos carenciados	040802	70,00	
Deliberação de 03-06-2015	Sandra Isabel Soares Marriço Trindade	Auxílios económicos a alunos carenciados	040802	70,00	
Deliberação de 03-06-2015	Sandra Lúcia Mouzinho Figueira Raposo	Auxílios económicos a alunos carenciados	040802	35,00	
Deliberação de 03-06-2015	Sandra Isabel Costa de Almeida	Auxílios económicos a alunos carenciados	040802	35,00	
Deliberação de 03-06-2015	Sara Silva Flores	Auxílios económicos a alunos carenciados	040802	140,00	
Deliberação de 03-06-2015	Sónia Carla da Lança Morgado Ferreira	Auxílios económicos a alunos carenciados	040802	35,00	
Deliberação de 03-06-2015	Susete Maria Fragoso Camacho	Auxílios económicos a alunos carenciados	040802	35,00	
Deliberação de 03-06-2015	Sandra Isabel Pão Mole	Auxílios económicos a alunos carenciados	040802	35,00	
Deliberação de 03-06-2015	Sara Alexandra Correia Grilo Rosário	Auxílios económicos a alunos carenciados	040802	70,00	
Deliberação de 03-06-2015	Sónia Luísa Valente Pannels Bexiga	Auxílios económicos a alunos carenciados	040802	70,00	
Deliberação de 03-06-2015	Sónia Maria Condeça Dias	Auxílios económicos a alunos carenciados	040802	70,00	
Deliberação de 03-06-2015	Telma Gorete Camacho Godinho Parreira	Auxílios económicos a alunos carenciados	040802	35,00	
Deliberação de 03-06-2015	Telmo José Pirocas Charneco	Auxílios económicos a alunos carenciados	040802	35,00	
Deliberação de 03-06-2015	Teresa Sofia Rodrigues Dias Raposo	Auxílios económicos a alunos carenciados	040802	35,00	
Deliberação de 03-06-2015	Valter José Maldonado Matos	Auxílios económicos a alunos carenciados	040802	70,00	
Deliberação de 03-06-2015	Vanessa Cristina Arsénio Pereira	Auxílios económicos a alunos carenciados	040802	70,00	
Deliberação de 03-06-2015	Vanessa Sofia Sousa Coelho	Auxílios económicos a alunos carenciados	040802	70,00	
Deliberação de 03-06-2015	Vânia Cristina Soares Marriço	Auxílios económicos a alunos carenciados	040802	70,00	
Deliberação de 03-06-2015	Vera Cristina Branco Santinhos	Auxílios económicos a alunos carenciados	040802	35,00	
Deliberação de 03-06-2015	Vera Lúcia Parreira Gomes	Auxílios económicos a alunos carenciados	040802	70,00	
Deliberação de 03-06-2015	Vitor Manuel Calado Ramos	Auxílios económicos a alunos carenciados	040802	35,00	
Deliberação de 03-06-2015	Vera Sofia Baião de Almeida	Auxílios económicos a alunos carenciados	040802	70,00	
Deliberação de 03-06-2015	Zélia Maria Marques Pires	Auxílios económicos a alunos carenciados	040802	70,00	
Deliberação de 03-06-2015	Ângela Sofia Fialho Borges	Auxílios económicos a alunos carenciados	040802	70,00	
Deliberação de 03-06-2015	Ângela de Jesus Remédios Farinha	Auxílios económicos a alunos carenciados	040802	70,00	
Deliberação de 04-01-2012	Associação de Bem Estar Reformados e Idosos Canhestros	Protocolo	040701	4.189,92	
Deliberação de 04/07/2014	Manuel João Pereira Carvalho	Programa Viver Melhor	040802	664,20	

**TRANSFERÊNCIAS CORRENTES DA DESPESA - Ano de 2015**

Disposições Legais	Entidade Beneficiária	Finalidade	Classificação económica	Transferências efetuadas	Obs.
Deliberação de 05-11-2014	Centro Social e Paroquial de Odivelas	Fornecimento de Refeições aos alunos transportados ano letivo 2014/2015	040701	1.545,00	
Deliberação de 05-11-2014	Freguesia de Figueira de Cavaleiros	Fornecimento de refeições a prolongamento de horário dos alunos do pré escolar e 1 ciclo no ano letivo de 2014/2015	04050102	24.268,62	
Deliberação de 05-11-2014	Fundana – Associação de Pais e Jovens de Alfundão	Fornecimento de Refeições e prolongamento de horário dos alunos do pré escolar e 1.º ciclo no ano letivo de 2014/2015	040701	1.604,27	
Deliberação de 05-11-2014	Fundana – Associação de Pais e Jovens de Alfundão	Fornecimento de Refeições e prolongamento de horário dos alunos do pré escolar e 1.º ciclo no ano letivo de 2014/2015	040701	25.404,70	
Deliberação de 07-10-2015	Fundana – Associação de Pais e Jovens de Alfundão	Fornecimento de refeições e prolongamento de horário dos alunos do pré escolar e 1.º ciclo no ano letivo de 2015/2016	040701	4.276,62	
Deliberação de 05-11-2014	Santa Casa da Misericórdia de Ferreira do Alentejo	Fornecimento de refeições aos alunos do pré escolar e 1.º ciclo no ano letivo 2014/2015	040701	32.076,21	
Deliberação de 05-11-2014	União de Freguesias de Ferreira do Alentejo e Canhestros	Fornecimento de refeições e prolongamento de horário dos alunos do pré escolar e 1.º ciclo no ano letivo de 2014/2015	04050102	204,60	
Deliberação de 05-11-2014	União de Freguesias de Ferreira do Alentejo e Canhestros	Fornecimento de refeições e prolongamento de horário dos alunos do pré escolar e 1.º ciclo no ano letivo de 2014/2015	04050102	948,60	
Deliberação de 05-11-2014	União de Freguesias de Ferreira do Alentejo e Canhestros	Fornecimento de refeições e prolongamento de horário dos alunos do pré escolar e 1.º ciclo no ano letivo de 2014/2015	04050102	409,20	
Deliberação de 05-11-2015	Associação Bombeiros Voluntários de Ferreira do Alentejo	Apoio ao funcionamento do dispositivo de combate a incêndios	040701	22.101,92	
Deliberação de 07-10-2015	Santa Casa da Misericórdia de Ferreira do Alentejo	Fornecimento de refeições aos alunos do pré escolar e 1.º ciclo no ano letivo 2014/2015	040701	542,40	
Deliberação de 07-10-2015	Centro Social e Paroquial de Odivelas	Fornecimento de refeições aos alunos transportados ano letivo 2015/2016	040701	2.945,86	

**TRANSFERÊNCIAS CORRENTES DA DESPESA - Ano de 2015**

Disposições Legais	Entidade Beneficiária	Finalidade	Classificação económica	Transferências efetuadas	Obs.
Deliberação de 07-10-2015	Freguesia de Figueira de Cavaleiros	Fornecimento de refeições e prolongamento de horário dos alunos do pré escolar e 1.º ciclo no ano letivo de 2015/2016	040701	1.558,50	
Deliberação de 07-10-2015	Freguesia de Figueira de Cavaleiros	Fornecimento de refeições e prolongamento de horário dos alunos do pré escolar e 1.º ciclo no ano letivo de 2015/2016	04050102	736,00	
Deliberação de 07-10-2015	Freguesia de Figueira de Cavaleiros	Fornecimento de refeições e prolongamento de horário dos alunos do pré escolar e 1.º ciclo no ano letivo de 2015/2016	04050102	3.580,80	
Deliberação de 07-10-2015	Fundana – Associação de Pais e Jovens de Alfundão	Fornecimento de refeições e prolongamento de horário dos alunos do pré escolar e 1.º ciclo no ano letivo de 2015/2016	040701	6.938,10	
Deliberação de 07-10-2015	União de Freguesias de Ferreira do Alentejo e Canhestros	Fornecimento de refeições e prolongamento de horário dos alunos do pré escolar e 1.º ciclo no ano letivo de 2015/2016	04050102	821,50	
Deliberação de 07-10-2015	União de Freguesias de Ferreira do Alentejo e Canhestros	Fornecimento de refeições e prolongamento de horário dos alunos do pré escolar e 1.º ciclo no ano letivo de 2015/2016	04050102	356,50	
Deliberação de 08-04-2015	Federação Portuguesa de Canoagem	Campeonato Nacional de Kayak Polo	040701	225,00	
Deliberação de 09-04-2015	Conservatório Regional do baixo Alentejo	Comparticipação	04050104	4.300,00	
Deliberação de 09-09-2015	Óscar Manuel Pimentão Santinhos	Auxílios económicos a alunos carenciados	040802	35,00	
Deliberação de 09-09-2015	Adélia Maria Carvalho Soares Vicente	Auxílios económicos a alunos carenciados	040802	35,00	
Deliberação de 09-09-2015	Ana Cristina Calado D' Almeida Frade	Auxílios económicos a alunos carenciados	040802	70,00	
Deliberação de 09-09-2015	Ana Isabel Gomes Costa Santo	Auxílios económicos a alunos carenciados	040802	70,00	
Deliberação de 09-09-2015	Ana Paula Marques de Almeida David	Auxílios económicos a alunos carenciados	040802	35,00	
Deliberação de 09-09-2015	Ana Rute Rodrigues Santos Rocha	Auxílios económicos a alunos carenciados	040802	35,00	
Deliberação de 09-09-2015	Ana Rute Santana Lança	Auxílios económicos a alunos carenciados	040802	35,00	
Deliberação de 09-09-2015	Ana Sofia da Silva Morais	Auxílios económicos a alunos carenciados	040802	35,00	
Deliberação de 09-09-2015	Ana Sofia Santos Duarte	Auxílios económicos a alunos carenciados	040802	70,00	
Deliberação de 09-09-2015	Andreia Alexandra Dias Raminhos	Auxílios económicos a alunos carenciados	040802	70,00	
Deliberação de 09-09-2015	Ângela Isabel Vicente Mira	Auxílios económicos a alunos carenciados	040802	70,00	



**TRANSFERÊNCIAS CORRENTES DA DESPESA - Ano de 2015**

Disposições Legais	Entidade Beneficiária	Finalidade	Classificação económica	Transferências efetuadas	Obs.
Deliberação de 09-09-2015	Anton Ioabovici	Auxílios económicos a alunos carenciados	040802	70,00	
Deliberação de 09-09-2015	António Nicolau ramos da Silva	Auxílios económicos a alunos carenciados	040802	140,00	
Deliberação de 09-09-2015	António Marçalo Ferreira Rosa	Auxílios económicos a alunos carenciados	040802	70,00	
Deliberação de 09-09-2015	Aurelia Ivanovici	Auxílios económicos a alunos carenciados	040802	210,00	
Deliberação de 09-09-2015	Alexanda Camelia Colompar	Auxílios económicos a alunos carenciados	040802	70,00	
Deliberação de 09-09-2015	Ana Lúcia Fialho Borges	Auxílios económicos a alunos carenciados	040802	70,00	
Deliberação de 09-09-2015	Ana Rosa Godinho Avoila	Auxílios económicos a alunos carenciados	040802	35,00	
Deliberação de 09-09-2015	Ana Fátima Caeiro Amaro	Auxílios económicos a alunos carenciados	040802	35,00	
Deliberação de 09-09-2015	assunção Maria Ferreira Granadas	Auxílios económicos a alunos carenciados	040802	35,00	
Deliberação de 09-09-2015	Bruna Isabel Correia Pinto	Auxílios económicos a alunos carenciados	040802	35,00	
Deliberação de 09-09-2015	Carina Maria Costa Valentim	Auxílios económicos a alunos carenciados	040802	210,00	
Deliberação de 09-09-2015	Carla Maria Garcias Torradas	Auxílios económicos a alunos carenciados	040802	70,00	
Deliberação de 09-09-2015	Célia Cristina Ponte Mateus Almeida	Auxílios económicos a alunos carenciados	040802	35,00	
Deliberação de 09-09-2015	Célia Maria Pereira Lino	Auxílios económicos a alunos carenciados	040802	35,00	
Deliberação de 09-09-2015	Cláudia Isabel Salvador dos Santos	Auxílios económicos a alunos carenciados	040802	35,00	
Deliberação de 09-09-2015	Cláudia Sofia Brazinho Nunes	Auxílios económicos a alunos carenciados	040802	70,00	
Deliberação de 09-09-2015	Cristiana Marisa Simões Adão Gonçalves da Silva	Auxílios económicos a alunos carenciados	040802	35,00	
Deliberação de 09-09-2015	Cristina Isabel Esteves Simões Godinho	Auxílios económicos a alunos carenciados	040802	35,00	
Deliberação de 09-09-2015	Cristina Isabel Fresca Rézio	Auxílios económicos a alunos carenciados	040802	35,00	
Deliberação de 09-09-2015	Cristina Maria dos Santos Fialho	Auxílios económicos a alunos carenciados	040802	70,00	
Deliberação de 09-09-2015	Carla Sofia dos Reis Dionisio de Freitas	Auxílios económicos a alunos carenciados	040802	70,00	
Deliberação de 09-09-2015	Célia Isabel Pereira Gonçalves Rocha Brissos	Auxílios económicos a alunos carenciados	040802	35,00	
Deliberação de 09-09-2015	Cláudia Luciana Mam	Auxílios económicos a alunos carenciados	040802	70,00	
Deliberação de 09-09-2015	Célia Maria Vicente Vitorino	Auxílios económicos a alunos carenciados	040802	35,00	
Deliberação de 09-09-2015	Cátia Alexandra cavaco Cascalheira	Auxílios económicos a alunos carenciados	040802	35,00	
Deliberação de 09-09-2015	Daniela Maria Correia Palmeira	Auxílios económicos a alunos carenciados	040802	70,00	
Deliberação de 09-09-2015	Deonilde Conceição V. Lança	Auxílios económicos a alunos carenciados	040802	35,00	
Deliberação de 09-09-2015	Domingos João Garcias Menano	Auxílios económicos a alunos carenciados	040802	210,00	

**TRANSFERÊNCIAS CORRENTES DA DESPESA - Ano de 2015**

Disposições Legais	Entidade Beneficiária	Finalidade	Classificação económica	Transferências efetuadas	Obs.
Deliberação de 09-09-2015	Dulce Cristina Antunes Pereira	Auxílios económicos a alunos carenciados	040802	35,00	
Deliberação de 09-09-2015	Dulce da Conceição Caneiras do Monte Duarte	Auxílios económicos a alunos carenciados	040802	35,00	
Deliberação de 09-09-2015	Dulce José Camacho Contreiras	Auxílios económicos a alunos carenciados	040802	70,00	
Deliberação de 09-09-2015	Diana Filipa Gonçalves Almança	Auxílios económicos a alunos carenciados	040802	70,00	
Deliberação de 09-09-2015	Elisabete da Silva Campos Pataco Brazinho	Auxílios económicos a alunos carenciados	040802	35,00	
Deliberação de 09-09-2015	Elsa Manuel Rodrigues Carvahó	Auxílios económicos a alunos carenciados	040802	140,00	
Deliberação de 09-09-2015	Emilia Rosa Catarina Galaio Vieira	Auxílios económicos a alunos carenciados	040802	70,00	
Deliberação de 09-09-2015	Eufrazinda Maria Martisn Bernardino	Auxílios económicos a alunos carenciados	040802	70,00	
Deliberação de 09-09-2015	Eduardo Jorge Guerreiro Patricio	Auxílios económicos a alunos carenciados	040802	70,00	
Deliberação de 09-09-2015	Elena Orbu	Auxílios económicos a alunos carenciados	040802	70,00	
Deliberação de 09-09-2015	Elia Maria Gomes Belchior	Auxílios económicos a alunos carenciados	040802	35,00	
Deliberação de 09-09-2015	Filomena Maria Calado Nunes	Auxílios económicos a alunos carenciados	040802	70,00	
Deliberação de 09-09-2015	Florbela de Jesus Balicha Caixeirinho	Auxílios económicos a alunos carenciados	040802	35,00	
Deliberação de 09-09-2015	Idalina Maria Maia da Palma Galego	Auxílios económicos a alunos carenciados	040802	35,00	
Deliberação de 09-09-2015	Inês Jesus Ferreira Barradas	Auxílios económicos a alunos carenciados	040802	70,00	
Deliberação de 09-09-2015	Isabel Carmo Conceição Simões Martins	Auxílios económicos a alunos carenciados	040802	140,00	
Deliberação de 09-09-2015	Isabel Rato Pereira Ruas	Auxílios económicos a alunos carenciados	040802	70,00	
Deliberação de 09-09-2015	Jacinta do Rosário Almeida Fialho Mestre	Auxílios económicos a alunos carenciados	040802	70,00	
Deliberação de 09-09-2015	Jacinto João Rosário Viegas	Auxílios económicos a alunos carenciados	040802	70,00	
Deliberação de 09-09-2015	José Augusto Ferro Martins Vargas	Auxílios económicos a alunos carenciados	040802	70,00	
Deliberação de 09-09-2015	José Eduardo da Silva Barão	Auxílios económicos a alunos carenciados	040802	70,00	
Deliberação de 09-09-2015	José Filipe Silva Barão	Auxílios económicos a alunos carenciados	040802	140,00	
Deliberação de 09-09-2015	José Francisco Martins Maia	Auxílios económicos a alunos carenciados	040802	35,00	
Deliberação de 09-09-2015	José Maria Balão Loiçãõ	Auxílios económicos a alunos carenciados	040802	70,00	
Deliberação de 09-09-2015	João Manuel Augusto Pina	Auxílios económicos a alunos carenciados	040802	70,00	
Deliberação de 09-09-2015	José Manuel Barão Silva	Auxílios económicos a alunos carenciados	040802	140,00	
Deliberação de 09-09-2015	Laura de Jesus Pinotes dos Santos	Auxílios económicos a alunos carenciados	040802	35,00	
Deliberação de 09-09-2015	Lília de Fátima Ribeiro Guerra	Auxílios económicos a alunos carenciados	040802	35,00	

**TRANSFERÊNCIAS CORRENTES DA DESPESA - Ano de 2015**

Disposições Legais	Entidade Beneficiária	Finalidade	Classificação económica	Transferências efetuadas	Obs.
Deliberação de 09-09-2015	Manuel Palma Aleixo	Auxílios económicos a alunos carenciados	040802	70,00	
Deliberação de 09-09-2015	Maria Amélia Verde Nabinho Colaço	Auxílios económicos a alunos carenciados	040802	70,00	
Deliberação de 09-09-2015	Maria do Céu Remédios Reis Mandingas	Auxílios económicos a alunos carenciados	040802	35,00	
Deliberação de 09-09-2015	Maria José Garcia da Silva	Auxílios económicos a alunos carenciados	040802	70,00	
Deliberação de 09-09-2015	Maria Júlia Gomes Viegas Maia	Auxílios económicos a alunos carenciados	040802	35,00	
Deliberação de 09-09-2015	Maria Manuela Batista Ascensão	Auxílios económicos a alunos carenciados	040802	70,00	
Deliberação de 09-09-2015	Maria Palmira G. Rézio	Auxílios económicos a alunos carenciados	040802	70,00	
Deliberação de 09-09-2015	Maria Ventura Beringel Parreira	Auxílios económicos a alunos carenciados	040802	35,00	
Deliberação de 09-09-2015	Mariana Ion	Auxílios económicos a alunos carenciados	040802	70,00	
Deliberação de 09-09-2015	Marina Alexandra Faulha Guerra	Auxílios económicos a alunos carenciados	040802	70,00	
Deliberação de 09-09-2015	Marina Isabel Vicente Mira	Auxílios económicos a alunos carenciados	040802	70,00	
Deliberação de 09-09-2015	Mário Jesus Silva Barão	Auxílios económicos a alunos carenciados	040802	140,00	
Deliberação de 09-09-2015	Marisa Isabel Nunes Caixinha da Silva	Auxílios económicos a alunos carenciados	040802	35,00	
Deliberação de 09-09-2015	Mavilde Guadalupe Trancão Raposo	Auxílios económicos a alunos carenciados	040802	35,00	
Deliberação de 09-09-2015	Maria Ana Pires Pombinho	Auxílios económicos a alunos carenciados	040802	35,00	
Deliberação de 09-09-2015	Maria Dulce Alves Barroca	Auxílios económicos a alunos carenciados	040802	70,00	
Deliberação de 09-09-2015	Maria Ivone Costa Campaniço	Auxílios económicos a alunos carenciados	040802	35,00	
Deliberação de 09-09-2015	Maria Muntean	Auxílios económicos a alunos carenciados	040802	70,00	
Deliberação de 09-09-2015	Milene Cristina Gameiro Oliveira Lebre Raposo	Auxílios económicos a alunos carenciados	040802	35,00	
Deliberação de 09-09-2015	Mário de Jesus da Encarnação Barão	Auxílios económicos a alunos carenciados	040802	70,00	
Deliberação de 09-09-2015	Mónica Alexandra Palma Ricardo	Auxílios económicos a alunos carenciados	040802	35,00	
Deliberação de 09-09-2015	Noélia Cristina do Ó Machado	Auxílios económicos a alunos carenciados	040802	70,00	
Deliberação de 09-09-2015	Paula Cristina Barros Gamito Coroa	Auxílios económicos a alunos carenciados	040802	70,00	
Deliberação de 09-09-2015	Paris Ivanovici	Auxílios económicos a alunos carenciados	040802	140,00	
Deliberação de 09-09-2015	Patrícia Cristina Pereira Franganito	Auxílios económicos a alunos carenciados	040802	70,00	
Deliberação de 09-09-2015	Patrícia Monteiro	Auxílios económicos a alunos carenciados	040802	70,00	
Deliberação de 09-09-2015	Raluca Anca Trisciuc	Auxílios económicos a alunos carenciados	040802	35,00	
Deliberação de 09-09-2015	Raquel da Conceição Pereiro Rocha	Auxílios económicos a alunos carenciados	040802	70,00	

**TRANSFERÊNCIAS CORRENTES DA DESPESA - Ano de 2015**

Disposições Legais	Entidade Beneficiária	Finalidade	Classificação económica	Transferências efetuadas	Obs.
Deliberação de 09-09-2015	Raquel Sofia Ramalho Coelho	Auxílios económicos a alunos carenciados	040802	35,00	
Deliberação de 09-09-2015	Rodica Ivanovici	Auxílios económicos a alunos carenciados	040802	70,00	
Deliberação de 09-09-2015	Rosa Maria Vera Coelho	Auxílios económicos a alunos carenciados	040802	35,00	
Deliberação de 09-09-2015	Rosalina Conceição Ferreira Caixeirinho	Auxílios económicos a alunos carenciados	040802	70,00	
Deliberação de 09-09-2015	Rui Manuel Freixo Marques	Auxílios económicos a alunos carenciados	040802	70,00	
Deliberação de 09-09-2015	Salomé De Fátima Ameixa Mestre	Auxílios económicos a alunos carenciados	040802	35,00	
Deliberação de 09-09-2015	Sandra Lúcia Mouzinho Figueira Raposo	Auxílios económicos a alunos carenciados	040802	35,00	
Deliberação de 09-09-2015	Sara Silva Flores	Auxílios económicos a alunos carenciados	040802	140,00	
Deliberação de 09-09-2015	Silvia Isabel Cristina Cavaco	Auxílios económicos a alunos carenciados	040802	35,00	
Deliberação de 09-09-2015	Sofia Margarida Lopes Baião	Auxílios económicos a alunos carenciados	040802	35,00	
Deliberação de 09-09-2015	Sónia Carla da Lança Morgado Ferreira	Auxílios económicos a alunos carenciados	040802	35,00	
Deliberação de 09-09-2015	Sónia Isabel Lemos Seara	Auxílios económicos a alunos carenciados	040802	35,00	
Deliberação de 09-09-2015	Susete Maria Cavaco cascalheira	Auxílios económicos a alunos carenciados	040802	140,00	
Deliberação de 09-09-2015	Sandra Maria Pão Mole	Auxílios económicos a alunos carenciados	040802	70,00	
Deliberação de 09-09-2015	Sara Alexandra Correia Grilo Rosário	Auxílios económicos a alunos carenciados	040802	70,00	
Deliberação de 09-09-2015	Sílvia Maria das Fontes Godinho	Auxílios económicos a alunos carenciados	040802	35,00	
Deliberação de 09-09-2015	Susana Isabel Raposo Gonçalves	Auxílios económicos a alunos carenciados	040802	35,00	
Deliberação de 09-09-2015	Sónia de Jesus Mira Gomes	Auxílios económicos a alunos carenciados	040802	35,00	
Deliberação de 09-09-2015	Sónia Luísa Valente Panelas Bexiga	Auxílios económicos a alunos carenciados	040802	70,00	
Deliberação de 09-09-2015	Sérgio Miguel Simões Jesus	Auxílios económicos a alunos carenciados	040802	140,00	
Deliberação de 09-09-2015	Sónia Maria Condeça Camacho Dias	Auxílios económicos a alunos carenciados	040802	70,00	
Deliberação de 09-09-2015	Telmo José Pirocas Charneco	Auxílios económicos a alunos carenciados	040802	35,00	
Deliberação de 09-09-2015	Teresa Sofia Rodrigues Dias Raposo	Auxílios económicos a alunos carenciados	040802	35,00	
Deliberação de 09-09-2015	Teresa Isabel Neves Coroa Dias	Auxílios económicos a alunos carenciados	040802	70,00	
Deliberação de 09-09-2015	Valter José Maldonado Matos	Auxílios económicos a alunos carenciados	040802	140,00	
Deliberação de 09-09-2015	Vanessa Cristina Arsénio Pereira	Auxílios económicos a alunos carenciados	040802	70,00	
Deliberação de 09-09-2015	Vanessa Sofia Sousa Coelho	Auxílios económicos a alunos carenciados	040802	70,00	
Deliberação de 09-09-2015	Vera Cristina Branco Santinhos	Auxílios económicos a alunos carenciados	040802	70,00	

**TRANSFERÊNCIAS CORRENTES DA DESPESA - Ano de 2015**

Disposições Legais	Entidade Beneficiária	Finalidade	Classificação económica	Transferências efetuadas	Obs.
Deliberação de 09-09-2015	Vera Jesus Trindade Ganso Campaniço batista	Auxílios económicos a alunos carenciados	040802	35,00	
Deliberação de 09-09-2015	Vera Sofia Baião Almeida	Auxílios económicos a alunos carenciados	040802	70,00	
Deliberação de 09-09-2015	Zélia Maria Marques Pires	Auxílios económicos a alunos carenciados	040802	70,00	
Deliberação de 09-09-2015	Ângela Sofia Fialho Borges	Auxílios económicos a alunos carenciados	040802	70,00	
Deliberação de 09-09-2015	Ângela de Jesus Remédios Farinho	Auxílios económicos a alunos carenciados	040802	70,00	
Deliberação de 10-10-2001	Associação Bombeiros Voluntários de Ferreira do Alentejo	Protocolo	040701	26.957,40	
Deliberação de 10-10-2007	Associação Bombeiros Voluntários de Ferreira do Alentejo	Transferência de Verbas – Equipa de Intervenção Permanente	040701	30.517,18	
Deliberação de 11-02-2015	Associação Cultural Desportiva e Recreativa de Canhestros	Protocolo	040701	3.600,00	
Deliberação de 11-02-2015	Associação Cultural e Musical “Ventos Alentejanos”	Protocolo	040701	1.000,00	
Deliberação de 11-02-2015	Associação de Reformados e Idosos da Freguesia de Peroguarda	Protocolo	040701	1.000,00	
Deliberação de 11-02-2015	Associação dos Antigos Alunos do externato Nuno D' Alvares	Protocolo	040701	1.000,00	
Deliberação de 11-02-2015	Casa do Povo de Ferreira do Alentejo	Protocolo	040701	1.300,00	
Deliberação de 11-02-2015	Centro de Recreio e Convívio de Olha	Protocolo	040701	1.300,00	
Deliberação de 11-02-2015	Clube de Xadrez de Ferreira do Alentejo	Protocolo	040701	1.000,00	
Deliberação de 11-02-2015	Clube os Falcões da Planície	Protocolo	040701	1.300,00	
Deliberação de 11-02-2015	Comissão de Reformados de Ferreira do Alentejo	Protocolo	040701	1.000,00	
Deliberação de 11-02-2015	Corpo Nacional de Escutas – Agrupamento 1071	Protocolo	040701	1.000,00	
Deliberação de 11-02-2015	Desfrutar Destinos – Associação Cultural	Protocolo	040701	1.000,00	
Deliberação de 11-02-2015	Ferreira Activa Movimento Associativo Ferreira do Alentejo	Protocolo	040701	5.900,00	
Deliberação de 11-02-2015	Fundana – Associação de Pais e Jovens de Alfundão	Protocolo	040701	1.000,00	
Deliberação de 11-02-2015	Freguesia de Odivelas	Pagamento despesas com segurança na zona de lazer da barragem	04050102	1.800,00	
Deliberação de 11-02-2015	Grupo coral Etnográfico Misto Alma Alentejana	Protocolo	040701	1.000,00	
Deliberação de 11-02-2015	Grupo Coral Feminino Alma Nova de Ferreira do Alentejo	Protocolo	040701	1.000,00	
Deliberação de 11-02-2015	Grupo Coral Feminino As Margaridas de Maio	Protocolo	040701	1.000,00	
Deliberação de 11-02-2015	Grupo Coral Feminino Rosas de Março	Protocolo	040701	1.000,00	

**TRANSFERÊNCIAS CORRENTES DA DESPESA - Ano de 2015**

Disposições Legais	Entidade Beneficiária	Finalidade	Classificação económica	Transferências efetuadas	Obs.
Deliberação de 11-02-2015	Grupo Coral Os Rurais de Figueira de Cavaleiros	Protocolo	040701	2.850,00	
Deliberação de 11-02-2015	Grupo Coral Os Trabalhadores de Ferreira do Alentejo	Protocolo	040701	1.000,00	
Deliberação de 11-02-2015	Grupo Desportivo de Odivelas	Protocolo	040701	1.800,00	
Deliberação de 11-02-2015	Grupo Desportivo de Odivelas	Protocolo	040701	2.000,00	
Deliberação de 11-02-2015	Ginásio Clube Ferreirense	Protocolo	040701	2.300,00	
Deliberação de 11-02-2015	Grupo Coral Feminino De Peroguarda	Protocolo	040701	1.000,00	
Deliberação de 11-02-2015	Grupo Coral Feminino de Alfundão	Protocolo	040701	1.000,00	
Deliberação de 11-02-2015	Núcleo Motard 5.ª Velocidade	Protocolo	040701	1.000,00	
Deliberação de 11-02-2015	Sociedade Columbófila Asas azuis de Ferreira do Alentejo	Protocolo	040701	1.300,00	
Deliberação de 11-02-2015	Sociedade Filarmónica Recreativa de Ferreira do Alentejo	Protocolo	040701	10.500,00	
Deliberação de 11-02-2015	Sporting Club Figueirense	Adiantamento ao Protocolo	040701	2.600,00	
Deliberação de 11-02-2015	Sporting Club Figueirense	Protocolo	040701	2.600,00	
Deliberação de 11-02-2015	Sporting Clube Ferreirense	Adiantamento ao Protocolo de 2016	040701	8.575,00	
Deliberação de 11-02-2015	Sporting Clube Ferreirense	Protocolo	040701	9.550,00	
Deliberação de 11-02-2015	Velo Clube Os Leões de Ferreira do Alentejo	Protocolo	040701	1.300,00	
Deliberação de 11-03-2015	Ferreira Ativa Movimento Associativo Ferreira do Alentejo	Apoio ao atleta federado na modalidade de ténis	040701	1.500,00	
Deliberação de 11-03-2015	Grupo de Estudos de Ordenamento do Território e do Ambiente	Projeto " O meu eco sistema "	040701	100,00	
Deliberação de 11-05-2015	CIMBAL – Comunidade Intermunicipal do Baixo Alentejo	Comparticipação da ADB – Assembleia Distrital de Beja	04050104	5.065,62	
Deliberação de 12-11-2013	Freguesia de Figueira de Cavaleiros	Protocolo	04050102	17.527,87	
Deliberação de 12-11-2013	Freguesia de Odivelas	Protocolo	04050102	8.110,59	
Deliberação de 12-11-2013	União das Freguesias de Ferreira e Canhestros	Protocolo	04050102	20.480,41	
Deliberação de 12-11-2013	União das Freguesias de Alfundão e Peroguarda	Transferências de verbas conforme protocolo	04050102	16.745,94	
Deliberação de 13-02-2013	Esdime	Transferências no âmbito do "Memorando Ferreira Empreende"	040701	4.000,00	
Deliberação de 14-01-2015	Sporting Clube Ferreirense	Apoio à aquisição de fatos de treino	040701	750,00	
Deliberação de 15-01-2015	Assembleia Distrital de Beja	Comparticipação	04050108	3.385,00	
Deliberação de 15-07-2015	Sporting Clube Ferreirense	Apoio à realização dos jogos desportivos	040701	2.060,00	

**TRANSFERÊNCIAS CORRENTES DA DESPESA - Ano de 2015**

Disposições Legais	Entidade Beneficiária	Finalidade	Classificação económica	Transferências efetuadas	Obs.
Deliberação de 16-12-2015	Associação Bombeiros Voluntários de Ferreira do Alentejo	Festa Natal	040701	500,00	
Deliberação de 18-11-2015	Associação de Taekwondo do Distrito de Beja	Protocolo	040701	1.000,00	
Deliberação de 18-11-2015	Clube Português de Automóveis Antigos	48 horas automóveis antigos	040701	800,00	
Deliberação de 18-11-2015	Moto Grupo de Ferreira do Alentejo	Pai Natal Motard	040701	500,00	
Deliberação de 21-09-2015	Freguesia de Figueira de Cavaleiros	Feira do Melão	04050102	8.500,00	
Deliberação de 22-04-2015	Associação de Atletismo de Beja	Protocolo	040701	1.000,00	
Deliberação de 25-08-2015	Josefa Jesus Candeias Serrano	Programa Viver Melhor	040802	3.400,00	
Deliberação de 28-01-2015	Associação Bombeiros Voluntários de Ferreira do Alentejo	Apoio à Aquisição de aplicação informática	040701	150,00	
Deliberação de 29-03-1995	Santa Casa da Misericórdia de Ferreira do Alentejo	Apoio domiciliário aos idosos do Concelho	040701	4.189,92	
Deliberação de 30-04-2015	União de Freguesias de Ferreira do Alentejo e Canhestros	Oferta de Tablet para oferta no Concurso Piscatório	04050102	99,90	
Deliberação de 30-07-2015	Beatriz Duro Farião	Programa Viver Melhor	040802	571,80	
Despacho de 10-02-2014	CIMBAL – Comunidade Intermunicipal do Baixo Alentejo	Comparticipação	04050104	26.935,08	
Lei N.º 13/99, de 22 de março	Freguesia de Figueira de Cavaleiros	Recenseamento Eleitoral	04050102	80,66	
Lei N.º 13/99, de 22 de março	Freguesia de Odivelas	Recenseamento Eleitoral	04050102	73,10	
Lei N.º 13/99, de 22 de março	União das Freguesias de Ferreira e Canhestros	Recenseamento Eleitoral	04050102	115,59	
Lei N.º 13/99, de 22 de março	União das Freguesias de Alfundão e Peroguarda	Recenseamento Eleitoral	04050102	30,21	
Lei N.º 13/99, de 22 de março	União das Freguesias de Alfundão e Peroguarda	Recenseamento Eleitoral	04020102	48,99	
Lei N.º 2/2007, de 15 de janeiro	Direção Geral dos Impostos	Receitas de IMI das freguesia	04050102	25.603,83	
Portaria 24/B, de 24-02-2015	Câmara Municipal de Ferreira do Alentejo	Promoção do emprego	040802	213.980,15	
Deliberação de 24-02-2015	Mobitral – Móbilias Tradicionais Alentejanas, EM	Contrato Programa	04010101	10.000,00	
Despacho de 2015-06-29	Centro Social e Paroquial de Odivelas	Apoio ao funcionamento	040701	21.000,00	
<b>TOTAL</b>				<b>711.170,56</b>	

## 19. Transferências Capital - Despesa





**TRANSFERÊNCIA DE CAPITAL DA DESPESA - Ano de 2015**

Disposições Legais	Entidade Beneficiária	Finalidade	Classificação Económica	Transferências Efetuadas	Observações
Deliberação de 29-12-1999	C.I.M.A.L - Comunidade Intermunicipal do Alentejo Litoral	Amortização de Empréstimos	08050104	11.769,55	
Deliberação de 04-08-2015	União de Freguesias de Alfundão e Peroguarda	Transferência de capital para ATM	08050102	5.000,00	
Deliberação de 07-01-2015	Freguesia de Odivelas	Revisão de preços da reposição da calçada na Rua António João Dias Santos	08050102	2.120,00	
Deliberação de 11-02-2015	Freguesia de Odivelas	Revisão de preços da Obra de Pavimentação da Igreja	08050102	1.049,20	
Deliberação de 12-11-2013	Freguesia de Figueira de Cavaleiros	Transferência de capital conforme protocolo	08050102	36.000,00	
Deliberação de 12-11-2013	Freguesia de Odivelas	Transferência de capital conforme protocolo	08050102	36.000,00	
Deliberação de 12-11-2013	União das Freguesias de Canhestros e Ferreira do Alentejo	Transferência de capital conforme protocolo	08050102	72.000,00	
Deliberação de 06-11-2013	União das Freguesias de Alfundão e Peroguarda	Transferência de capital conforme protocolo	08050102	72.000,00	
			<b>Total...</b>	<b>235.938,75</b>	

## 20. Subsídios Concedidos



O Exercício não apresenta Subsídios Concedidos

## 21. Transferências Correntes - Receita



**TRANSFERÊNCIAS CORRENTES DA RECEITA - Ano de 2015**

Disposições Legais	Entidade Financiadora	Finalidade	Classificação Económica	Transferências Obtidas	Obs.
Despacho N.º 14753/2005, de 05 de julho	Direção Geral dos Estabelecimentos Escolares	Programa de generalização de refeições aos alunos do 1.º ciclo	06030106	75.536,24	
Deliberação de 29 de setembro	Gabinete de Gestão Financeira do Ministério da Educação	Transferências para os Municípios – Pessoal não docente – Gestão do Parque Escolar	06030109	283.043,63	
Lei N.º 13/99, de 22 de março	Direção Geral da Administração Interna – Administração Eleitoral	Recenseamento Eleitoral	06030107	699,98	
Lei 82-B/2014	Direção Geral das Autarquias Locais	Fundo Social Municipal	06030102	136.486,00	
Lei 82-B/2014	Direção Geral das Autarquias Locais	Fundo Equilíbrio Financeiro	06030101	5.384.415,00	
Lei 82-B/2014	Direção Geral das Autarquias Locais	Participação Fixa no IRS	06030103	214.853,00	
Lei 82-B/2014	Direção Geral de Administração Interna – Administração Eleitoral	Compensação aos membros das mesas de voto presentes nas últimas eleições para A.R	06030107	3.750,00	
Lei 82-B/2014	Instituto da Segurança Social (ISS. Ip )	Comissão de Proteção a Crianças e Jovens em risco	06030601	30.732,69	
Portaria 24/B de 30-01-2014	Instituto de Emprego e Formação Profissional	Promoção ao Emprego	060309	204.265,91	
<b>Total...</b>				<b>6.333.782,45</b>	

## 22. Transferências Capital - Receita



**TRANSFERÊNCIA Ds CAPITAL - RECEITA - Ano de 2015**

Disposições Legais	Entidade Financiadora	Finalidade	Classificação Económica	Transferências Obtidas	Obs.
Lei 82-B/2014	Direção – Geral das Autarquias Locais	Fundo Equilíbrio Financeiro	10030101	598.268,00	
Protocolo de 20-02-2013	Direção Geral de Infraestruturas e Equipamentos	Requalificação do Posto da GNR em Ferreira do Alentejo	10030104	21.065,91	
Protocolo de 20-02-2013	Secretaria Geral do Ministério da Administração Interna	Requalificação do Posto da GNR em Ferreira do Alentejo	10030104	824,10	
Deliberação de 29 de setembro de 2008	Gabinete de gestão Financeira do Ministério da Educação	Transferência para os Municípios – Pessoal Não Docente – Gestão do Parque Escolar	10030105	20.000,00	
Programa Operacional Regional do Alentejo-QCA III- FEDER	Associação de Municípios do Baixo Alentejo e Alentejo Litoral	Operação SAMA I	10030701	42.054,89	
Programa Operacional Regional do Alentejo-QCA III- FEDER	Instituto Financeiro Desenvolvimento Regional, I.P.	Operação ALENT-07-0663-FEDER-001070-Ninho de Empresas	10030701	63.609,73	
Programa Operacional Regional do Alentejo-QCA III- FEDER	Instituto Financeiro Desenvolvimento Regional, I.P.	Operação ALENT-07-0726-FEDER-SAMA II	10030701	10.306,57	
Programa Operacional Regional do Alentejo-QCA III- FEDER	Instituto Financeiro Desenvolvimento Regional, I.P.	Operação ALENT-08-0231-FEDER-001258 PAMEFA	10030701	4.213,87	
Programa Operacional Regional do Alentejo-QCA III- FEDER	Instituto Financeiro Desenvolvimento Regional, I.P.	Operação ALENT-08-0347-FEDER Núcleo de Arte Sacra	10030701	51.789,39	
Deliberação de 05-06-2013	CIMBAL – Comunidade Intermunicipal do Baixo Alentejo	Plano Tecnológico da Educação	10030702	460,24	
<b>Total.....</b>				<b>812.592,70</b>	

## 23. Subsídios Obtidos





O Exercício não apresenta Subsídios Obtidos

## 24. Ativos de Rendimento Fixo



### Ativos de Rendimento Fixo

Descrição do ativo (1)	Entidade devedora (2)	Valor em 1 de Janeiro	Valor em 31 de Dezembro		Rendimento			Observações (9)
		Valor nominal (3)	Valor de mercado (4)	Valor nominal (5)	Valor de mercado (6)	Vencido e cobrado (7)	Vencido por cobrar (8)	
A médio e longo prazos	Junta de Crédito Público	49,88	.....	49,88		49,88	.....	Certificados de Renda Perpétua ao abrigo do Decreto - Lei nº. 34548, de 28 de Abril de 1945.
Total		49,88	.....	49,88	.....	49,88	.....	

## 25. Ativos de Rendimento Variável



**ATIVOS DE RENDIMENTOS VARIÁVEL**

Valor do Mercado  (1)	Entidade Devedora  (2)	Valor em 1 de Janeiro		Valor em 31 de dezembro		Juros Vencidos e Recebidos  (7)	Juros Vencidos e a Receber  (8)
		Juros Vencidos  (3)	Valor do Mercado  (4)	Valor Nominal  (5)	Valor do Mercado  (6)		
A médio e Longo Prazos	ESDIME - Empresa de Messejana para o Desenvolvimento Integrado, CRL		25.049,88	27.396,38	27.396,38		
Idem	MOBITRAL, EM - Móveis Tradicionais Alentejanos		43.500,00	43.500,00	43.500,00		
Idem	AMGAP - Associação de Municípios para a Gestão da Água Pública no Alentejo		8.175,80	8.175,80	8.175,80		
	<b>Total</b>		<b>76.725,68</b>	<b>79.072,18</b>	<b>79.072,18</b>		

## 26. Empréstimos



Empréstimos - Ano de 2015

Caracterização do Empréstimo	Data de Aprovação pela A.M.	Data de Contratação do Empréstimo	Prazo do Contrato	Anos Decorridos	Visto do TC		Finalidade do Empréstimo ( C )	Capital Contratado	Capital Utilizado	Taxa de Juro		Encargos do Ano				Encargos do Ano Vencidos e não Pagos	Dívida em 1 de Janeiro de 2015	Dívida em 31 de Dezembro de 2015	Obs.
					Nº. Reg	Data				Inicial %	Atual %	Amortização	Juros	Total	Juros de Mora				
Médio e Longo Prazo	04-09-01	02-10-01	15	14	4052	03-01-02	Financiamento dos Seguintes Projetos: Melhoramento de Edifícios Escolares; Instalação da Nova Biblioteca; Caminho de ligação às Fortes Novas e C.M. 1043; E.M.525 entre o I.P.8 e E.N.383; Estrada Municipal entre Figueira de Cavaleiros e a E.M 525; Parque de Lazer Fonte Nova( N )	997.595,79	997.595,79	3,86966	0,7813	93.938,79	1.419,20	95.357,99		212.416,22	118.477,43	CGD	
Idem	30-04-02	16-05-02	20	13	1438	04-07-02	Financiamento dos Projetos: URBCOM; Museu Municipal; Zona Ribeirinha de Santa Margarida do Sado; Infraestruturas Desportivas e de Lazer (fase 3); Estradas e Caminhos Municipais, etc. (N)	3.000.000,00	3.000.000,00	4,57651	1,3064	197.127,62	22.034,67	219.162,29		1.604.260,98	1.407.133,36	CGD	
Idem	21-11-03	05-12-03	20	12	3159	31-12-03	Financiamento dos seguintes Projetos: Parque Industrial de Ferreira do Alentejo- 270 145,00; - Parque - Agro Industrial do Penique - Odivelas - 177 000,00; Casa Mortuária de Canhestros - 60 000; Casa Mortuária de Odivelas - 60 000,00; Casa Mortuária da Peroguarda - 60 000,00; Casa Mortuária de Santa Margarida Sado - 60 000,00 (N)	687.145,00	687.145,00	2,8132	0,6134	42.847,22	2.758,62	45.605,84		396.993,83	354.146,61	CGD	
Idem	23-09-04	19-10-04	20	11	2510	13-01-05	Financiamento dos seguintes Projetos: Centro Cultural de Alfundão - 200 000,00 Centro Cultural de Odivelas - 200 000,00 Arranjo Urbanístico do IP8 - 100 000,00 Iluminação da Rede de Polidesportivos do Concelho (Alfundão, Figª Cav., Olhas, St.ª Marg., Canhestros e Odivelas - 156 603,00 ( N )	656.603,00	656.603,00	2,56022	0,3535	40.312,74	1.738,77	42.051,51		411.174,29	370.861,55	CGD	
Idem	30-06-05	21-07-05	20	10	2097	24-08-05	Execução das Infraestruturas e Arranjos Urbanísticos da Zona Envolvente ao Novo Estádio de Futebol ( N )	721.223,00	721.223,00	2,34433	0,2937	45.486,37	2.731,75	48.218,12		502.552,93	457.066,56	CGD	
Idem	26-06-06	28-12-06	20	9	1828	17-01-07	Financiamento dos seguintes Projetos: Parque de Exposições e Feiras 450 000,00 Etar's Alfundão-20 000,00, Odivelas- 40 000,00, Santa Margarida do Sado- 40 000,00; Construção e Conservação de Arruamentos - Rua MFA-FAL- 122 654,00 Rua Aires da Fonseca-Alfundão-20 000,00 R.Comb.G.Guerra-Fig.Cav. 25 000,00, Rua António Canilhas-Fig.Cav.-15 000,00;Arranjos Urb. E obras de Urbanização - Zona Envolvente Bairro 25 de Abril-Odivelas- 40 000,00; Rua 1º de Maio em Alfundão 20 000,00; construção Recinto de Lazer Polivalente em Canhestros-40 000,00-Amplia-												

Empréstimos - Ano de 2015

Caracterização do Empréstimo	Data de Aprovação pela A.M.	Data de Contratação do Empréstimo	Prazo do Contrato	Anos Decorridos	Visto do TC		Finalidade do Empréstimo ( C )	Capital Contratado	Capital Utilizado	Taxa de Juro		Encargos do Ano				Encargos do Ano Vencidos e não Pagos	Dívida em 1 de Janeiro de 2015	Dívida em 31 de Dezembro de 2015	Obs.
					Nº. Reg	Data				Inicial %	Atual %	Amortização	Juros	Total	Juros de Mora				
Idem	26-09-12	16-11-12	14	1	1641	13-12-12	ção da Sede da Freguesia de Peroguarda -	912.654,00	912.654,00	3,729	0,800	53.685,52	816,07	54.501,59			657.647,78	603.962,26	BES
							40 000,00; Centro Cult. Gasparões 40 000,00 ( N )												
<b>Soma</b>								<b>7.433.837,90</b>	<b>7.368.962,42</b>			<b>501.715,02</b>	<b>39.368,78</b>	<b>541.083,80</b>			<b>4.124.847,09</b>	<b>3.623.132,07</b>	



## 27. Outras Dividas a Terceiros



OUTRAS DIVIDAS A TERCEIROS - Ano de 2015

Ano 2015  
(valor em €)

Caracterização da dívida	Dívida em 1 de Janeiro	Dívida em 31 de Dezembro	Observações
<b>CURTO PRAZO</b>	<b>155.550,81</b>	<b>114.346,18</b>	<b>Conta 21.7 - Clientes e Utentes c/ Caução</b>
<b>CAUÇÕES DE EMPREITADAS</b>	<b>150.900,14</b>	<b>109.530,51</b>	<b>Conta 21.7.1</b>
JANEIRO & FIGUEIREDO, LDA.	2.191,99	510,60	
ALVENOBRA - SOCIEDADE DE CONSTRUÇÕES LDA	1.359,87	1.359,87	
PERCURSO-ARQUITECTURA DESENHO E PLANEAMENTO,CRL	2.243,38	2.243,38	
EFACEC ENGENHARIA, SA	1.970,07	1.970,07	
VIDAL PEREIRA & GOMES LDA	1.565,17	274,75	
VIBEIRAS SA	31.041,50	16.701,32	
MIGUEL SALES-PROJ.CONSTRUÇÃO E MANUTENÇÃO DE JARDINS	1.613,50	1.613,50	
ENVAMBIEN, SA	1.800,00		
FIRMINO PUGA-PONTES E ESTRUTURAS,SA	3.625,22	3.625,22	
IMPLENITUS - ARQUITECTURA E SOLUÇÕES UNIPessoal, LDA	3.859,50	3.859,50	
MARTINS & BAILÃO LDA	2.427,80	2.427,80	
ÁREAGOLFE - GESTÃO, CONSTRUÇÃO E MANUTENÇÃO DE CAMPOS DE GOLFE, SA	9.276,35	9.276,35	
BETONIT-ENGENHARIA E CONSTRUÇÕES, LDª	18.694,45	19.139,96	
APS - ESTUDOS,PROJECTOS E MONTAGENS DE ILUMINAÇÃO,LDª	2.497,80	249,78	
ECODEPUR – TECNOLOGIAS E PROTECÇÃO AMBINETAL	1.588,10	1.588,10	
CAPTÁGUA - CAPTAÇÕES DE ÁGUA, LDA	1.557,40	1.557,40	
H. TEIXEIRA & C.ª, LDA	3.735,56	2.134,61	
CONSTROPE - CONGEVIA ENGENHARIA E CONSTRUÇÃO, S.A.	7.973,57	5.581,50	
MANUEL PEDRO DE SOUSA E FILHOS,LDA	14.652,07	14.652,07	
SENTIDO DESIGNERS E ASSOCIADOS,LDA	1.666,72	1.666,72	
TECNOVIA - SOCIEDADE DE EMPREITADAS, S.A	374,27	131,68	
FIRCOPUL, LDª	139,67	139,67	
CONEGIL, EMPREITEIROS, S.A.	2.597,58	2.597,58	
CONSDEP ENGENHARIA E CONSTRUÇÃO SA	22.304,23	8.226,71	
TECNOVIA AÇORES- SOCIEDADE DE EMPREITADAS, LDª	7.361,82	7.361,82	
SCHREDER ILUMINAÇÃO,S.A.	94,54	94,54	
CITRUS - PAISAGISMO,LDA	2.142,00		
FRANCISCO CHARNECA PINTO & FILHOS, LDA	546,01	546,01	
<b>CAUÇÕES DE ÁGUA</b>	<b>2.270,99</b>	<b>2.270,99</b>	<b>Conta 21.7.2</b>
<b>CAUÇÕES DIVERSAS</b>	<b>2.379,68</b>	<b>2.544,68</b>	<b>Conta 21.7.3</b>
VIRGINIA MARIA VONGUE	300,00	300,00	
FERNANDO AUGUSTO BERRELHA MONTEIRO	1.425,00	1.425,00	
FRANCISCO MANUEL ROSA BICHO	24,68	24,68	
JULIA DE JESUS CANILHAS		165,00	
MARIA ANTONIETA DA SILVA NNES GUIOMAR	630,00	630,00	

OUTRAS DIVIDAS A TERCEIROS - Ano de 2015

Ano 2015  
(valor em €)

Caracterização da dívida	Dívida em 1 de Janeiro	Dívida em 31 de Dezembro	Observações
<b>CURTO PRAZO</b>	<b>233.329,92</b>	<b>109.578,59</b>	<b>CONTA 22.1 FORNECEDORES C/CORRENTE</b>
ELECTRO REQUETIM, S.A.	168,66		
TITO MNUEL C. P. GODINHO	193,09		
CENTRO TÉCNICO DE MOLAS E SEGURANÇA RODOVIÁRIA, LDª	615,00		
TOSCANO & FILHOS,LDA	1.872,46		
ESTUDANTINA - PAPELARIA E LIVRARIA,LDª	173,43		
JOAQUIM DE SOUSA BRITO, S.A.	1.384,92		
SIQ - SOCIEDADE DE INDUSTRIAS QUIMICAS,LDA	1.107,00		
SOMEFE-SOCIEDADE DE METAIS DE FUNDIÇÃO, LDª	521,47		
TERMIBERICA-GESTÃO DE ENERGIA, LDA.	524,47		
MX3 ARTES GRÁFICAS	2.332,00		
MEO – Serviços de Comunicações e Multimédia, S.A		457,67	
GRAFICA ALCACERENSE,LDA	359,16		
SOCIEDADE PORTUGESA DO "AR LIQUIDO", LDA	82,75		
TOGIM-MATERIAIS DESPORTIVOS E LAZER, LDA	128,93		
GRUPNOR-GRUPO PORTUGUÊS DE ELEVADORES DO NORTE, LDª	1.564,56		
ALENLOGICA-INFORMÁTICA E SERVIÇOS, LDA	144,57		
SEJOMA-SOCIEDADE DE MATERIAIS DE CONSTRUÇÃO CIVIL, LDA	60,89		
MULTIAUTO - SOC.DE COMERCIO DE AUTOMOVEIS,LDA	118,04		
QUIMITESTE-ENGENHARIA E TECNOLOGIA, LDA	682,22		
PROSEGUR-COMPANHIA DE SEGURANÇA, LDA	3.506,73		
VIBEIRAS SA	8.634,60		
CASADINHO & TORRES, LDA	151,78		
MASTERTEST CASTRO VERDE, S.A.	213,28		
AUTO DIANA, LDA	152,36		
CARLOS BALTAZAR FURTADO GUERREIRO, LDA	2.450,17		
MANUEL FRANCISCO AUGUSTO & FILHO-REPARAÇÕES DE AUTOMÓVEIS LDA	5.880,54		
EDP SERVIÇO UNIVERSAL,S.A.		59.861,31	
J.SANTOS GRAÇA,LDA	836,40		
CARLOS MANUEL ALVES DO SANTOS	2.380,05		
CARLOS JOSÉ RODRIGUES BONITO VIEGAS	393,60		
ANTÓNIO MANUEL DIAS RODRIGUES	312,03		
FALQUÍMICA UNIPESSOAL, LDA.	92,25		
STERICYCLE PORTUGAL, LDA	219,32		
RECTÂNGULO VERMELHO, LDA	164,82		
IPBEJA-INSTITUTO POLITÉCNICO DE BEJA	3.498,67		

OUTRAS DIVIDAS A TERCEIROS - Ano de 2015

Ano 2015  
(valor em €)

Caracterização da dívida	Dívida em 1 de Janeiro	Dívida em 31 de Dezembro	Observações
AGROBEJA - SOCIEDADE DE COMERCIALIZAÇÃO DE PRO PARA AGRIC E VETERINARIA LDA	675,75		
MIU-GABINETE TÉCNICO DE ENGENHARIA, LDA	5.689,88	5.689,88	
AUTO PEÇAS- Alvaro Luis Azinheira	224,38		
CIN - CORPORAÇÃO INDUSTRIAL DO NORTE,S.A	1.166,04		
ISS FACILITY SERVICES - GESTÃO E MANUTENÇÃO DE EDIFÍCIOS, LDA.	1.900,52		
EXTINLIDER – PROTECÇÃO E SEGURANÇA CONTRA INCÊNDIOS UNIPESOAL, LDA	750,05		
CHEMZY-TECNOLOGIA QUIMICA E BIOQUIMICA, LDA.	239,11		
JOSÉ JOAQUIM D'OLIVEIRA LEBRE	887,11		
GASPE - COMBUSTÍVEIS, LDA	18.001,20		
OLMAR - ARTIGOS DE PAPELARIA, LDA.	40,59		
J.C. GUERREIRO, LDA	1.208,14		
SEIÇA, LDA	1.247,38		
JOÃO MIGUEL DA SILVA CANUDO	844,64		
JACINTO EDUARDO SANTOS ARSÉNIO	116,60		
EDP COMERCIAL – COMERCIALIZAÇÃO DE ENERGIA, S.A		208,53	
CLITÉCNICA UNIPESSOAL, LDA	1.549,80		
RESTAURANTE O PORTÃO – SOC.HOTELEIRA UNIPESSOAL, LDª		49,20	
STRONG SEGURANÇA, S.A	120,54		
ALEXANDRE ESCOVAL GONILHO HORTA		123,00	
ENHIDRICA – CONSULTORES DE ENGENHEIRIA AMBIENTAL, LDA	4.674,00		
SPORTEJO ACTIVIDADES DESPORTIVAS, LDª	1.537,50		
FLORISTA JARDIM DO ALENTEJO		70,00	
PETROLEOS DE PORTUGAL - PETROGAL SA	10.052,53		
RUI COSTA DE ALMEIDA		1.400,00	
FABRIGIMNO -FABRICAÇÃO DE MATERIAL DESPORTIVO,LDA	86,10		
AUTO VOLT - OFICINA DE REPARAÇÕES ELÉCTRICAS, LDA.	856,55		
MENDES & IRMÃO, LDª	475,98		
AGENCIA DE DESENVOLVIMENTO REGIONAL DO ALENTEJO, S.A.	32,03		
TECNOVIA - SOCIEDADE DE EMPREITADAS, S.A	48.919,47		
GLOBAL NOTICIAS PUBLICAÇÕES, S.A.	220,42		
DIESELBEJA, LDª		136,05	
AMERICO MARTINS, LDA	335,73		
MAURICIO-LTO, CONSTRUÇÕES,S.A	38.925,60	38.925,60	
EDEN SPRINGS PORTUGAL, S.A		157,26	
MENDES & CAÇO LDA	2.126,85		
RESOPRE-SOC.REVENDEDORA DE APARELHOS DE PRECISÃO, S.A.	837,02		

OUTRAS DIVIDAS A TERCEIROS - Ano de 2015

Ano 2015  
(valor em €)

Caracterização da dívida	Dívida em 1 de Janeiro	Dívida em 31 de Dezembro	Observações
TRATORRASTOS-PEÇASE SERVIÇOS, LDA	23,69		
ESDIME	3.690,00		
AMBILITAL-INVESTIMENTOS AMBIENTAIS NO ALENTEJO EIM	32.925,97		
VADECA SERVIÇOS - LIMPEZAINDUSTRIAL,S.A.	1.164,81		
A.J.AIRES & FILHOS LDA	676,17		
ADTR - ASSOCIAÇÃO DE DESENVOLVIMENTO TERRAS DO REGADIO	6.209,70		
CARAVELA – COMPANHIA DE SEGUROS, S.A		2.500,09	
ELECTRO PLANICIE,LDA	32,35		
AUTO REPARADORA SINGA LDA	898,29		
J.V.-COMÉRCIO DE EQUIPAMENTOS E SERVIÇOS, LDA.	2.387,06		
MASTER TEST SUL,S.A.	152,70		
SOEIRO E FILHAS, LDA.	507,45		
<b>CURTO PRAZO</b>	<b>30.018,50</b>	<b>43.779,75</b>	<b>CONTA 22.8 FORNECEDORES FATURAS EM RECEÇÃO E CONFERÊNCIA</b>
VALTER FERREIRA ARCANJO,LDA	6,15		
ELECTRO REQUETIM, S.A.		288,46	
PRONADO – SERVIÇOS e EQUIPAMENTOS DE NATAÇÃO, Ldª		239,85	
MARIA DE LOURDES OLIVEIRA NUNES ALMEIDA		173,65	
EUROSOLUZ, LDª		566,30	
MULTIAUTO - SOC.DE COMERCIO DE AUTOMOVEIS,LDA		112,41	
CERTIKIN PORTUGAL, S.A		1.182,03	
M.PIEDADE UNIPessoal,LDª		819,68	
MANUEL BAIÃO – UNIPessoal,LDª		246,00	
CASADINHO & TORRES, LDA		134,81	
MASTER TEST CASTRO VERDE, S.A	213,28		
CARLOS BALTAZAR FURTADO GUERREIRO, LDA	2.235,16	215,40	
MANUEL FRANCISCO AUGUSTO & FILHO-REPARAÇÕES DE AUTOMÓVEIS LDA		688,26	
BURGAUSADO – AREIAS E GRAVILHAS DE SANTA MARGARIDA DO SADO		507,09	
AGRO-PEÇAS – PROGRESSO BEJENSE, LDª		166,05	
FALQUIMICA UNIPessoal, LDª		15,62	
OVO SOLUTIONS – SOLUÇÕES AMBIENTAIS, S.A		394,83	
LUIS MIGUEL MARROGATE CARVALHO SOCIEDADE PORTUGUESA DE AUTORES		1.632,82	
CIN - CORPORAÇÃO INDUSTRIAL DO NORTE,S.A		112,00	
GASPE - COMBUSTÍVEIS, LDA		503,69	
GASPE - COMBUSTÍVEIS, LDA		16.884,75	
MOTA- ENGL – ENGENHARIA E CONSTRUÇÃO, S.A		1.778,83	
J.C. GUERREIRO, LDA	109,76		
SEIÇA, LDA		30,75	

OUTRAS DIVIDAS A TERCEIROS - Ano de 2015

Ano 2015  
(valor em €)

Caracterização da dívida	Dívida em 1 de Janeiro	Dívida em 31 de Dezembro	Observações
RETRATO DA MEMÓRIA ATIVIDADES TURISTICAS, LDª		75,00	
ASSOCIAÇÃO PORTUGUESA DOS RECURSOS HIDRICOS		50,00	
DAVIDE & FILHOS, LDA.		62,50	
COPIDATA, S.A		649,44	
ANTÓNIO JOSÉ MAMEDE – SOCIEDADE UNIPESSOAL, LDª		225,09	
BEST SOLDER, LDª		97,66	
OLIVEIRA, REIS & ASSOCIADOS. LDª		5.412,00	
SLIMCEI – SOC.LIMPEZAS, MANUTENÇÃO, COMÉRCIO DE EQUIP.		2.337,00	
UNIBETÃO – INDUSTRIAS DE BETÃO PREPARADO, S.A.		1.618,43	
GRUPO DE ANIMAÇÃO E TEATRO ESPELHO MÁGICO		1.500,00	
ANDRÉ FILIPE DAMASO DOURADO		500,00	
AUTO VOLT - OFICINA DE REPARAÇÕES ELÉCTRICAS, LDA.	777,86	239,24	
MENDES & IRMÃO,SA		911,83	
AGENCIA DE DESENVOLVIMENTO REGIONAL DO ALENTEJO, S.A.		32,03	
TECNOVIA - SOCIEDADE DE EMPREITADAS, S.A		737,44	
FERNANDO MAXIMINO PALMA		55,35	
PESTOX – CONTROLE E DEFESA DO MEIO AMBIENTE, LDª		427,43	
GUARDA NACIONAL REPUBLICANA		192,42	
ADRIANO JESUS REIS COSTA, LDª		8,41	
A.J.AIRES & FILHOS LDA	262,92	151,27	
CARAVELA – COMPANHIA DE SEGUROS, S.A		86,31	
ELECTRO PLANICIE,LDA		661,25	
J.V.-COMÉRCIO DE EQUIPAMENTOS E SERVIÇOS, LDA.		625,59	
MASTER TEST SUL,S.A.		83,92	
CASA DAS BANDEIRAS		346,86	
FACTURAS EM RECEPÇÃO E CONFERENCIA - AGREGADA	26.413,37		
<b>CURTO PRAZO</b>	<b>64.215,51</b>	<b>52.193,22</b>	<b>Conta 24. ESTADO E OUTROS ENTES PUBLICOS</b>
RETENÇÃO DE IMPOSTOS SOBRE RENDIMENTOS	29.334,82	29.012,70	
IMPOSTO SOBRE VALOR ACRESCENTADO	-2.513,15	-18.137,11	
CONTRIBUIÇÕES PARA A SEGURANÇA SOCIAL	24.746,66	24.909,41	
OUTRAS TRIBUTAÇÕES	12.647,18	16.408,22	
<b>CURTO PRAZO</b>	<b>148.219,96</b>	<b>41.746,62</b>	<b>CONTA 26.1 FORNECEDORES DE IMOBILIZADO</b>
	<b>62.468,80</b>		<b>CONTA 26.1.1 FORNECEDORES DE IMOBILIZADO C/CONTA CORRENTE</b>
RECTÂNGULO VERMELHO, LDA	369,00		
JOSÉ JOAQUIM D'OLIVEIRA LEBRE	1.155,45		
CLITÉCNICA UNIPESSOAL, LDA	2.164,80		

OUTRAS DIVIDAS A TERCEIROS - Ano de 2015

Ano 2015  
(valor em €)

Caracterização da dívida	Dívida em 1 de Janeiro	Dívida em 31 de Dezembro	Observações
ARQUEOHOJE, LDA	56.334,00		
CIRCULO DE LEITORES,S.A.	29,98		
SAFETECH, LDA	638,22		
BASEDOIS - INFORMATICA E TELECOMUNICAÇÕES,LDA	1.574,40		
MENDES & CAÇO LDA	202,95		
	<b>83.089,56</b>	<b>36.479,14</b>	<b>CONTA 26.1.2 FORNECEDORES DE LOCAÇÃO FINANCEIRA</b>
SANTANDER CONSUMER - LEASING	83.089,56	36.479,14	
		<b>5.267,48</b>	<b>CONTA 26.1.4 FORNECEDORES DE IMOBILIZADO – EM RECEPÇÃO E CONFERÊNCIA</b>
GLOBAL N- UNIPessoal, LDª		1.439,10	
FASE – ESTUDOS E PROJETOS, S.A		3.828,38	
	<b>2.661,60</b>		<b>CONTA 26.1.5 FORNECEDORES DE IMOBILIZADO - COM FACTORING</b>
CAIXA LEASING E FACTORING	2.661,60		
<b>CURTO PRAZO</b>	<b>534,99</b>	<b>521,99</b>	<b>CONTA 26.3 SINDICATOS</b>
STAL	450,10	436,99	
SINDICATO TRAB. FUN.PUBLICA DO SUL E AÇORES	73,91	74,02	
SPZS	10,98	10,98	
<b>CURTO PRAZO</b>	<b>433.985,15</b>	<b>643.761,28</b>	<b>CONTA 26.8 DEVEDORES E CREDORES DIVERSOS</b>
		<b>462.043,75</b>	<b>26.8.1 DEVEDORES E CREDORES ADMINISTRAÇÕES PÚBLICAS</b>
FUNDO DE APOIO MUNICIPAL ( FAM )		462.043,75	
	<b>117.527,80</b>	<b>11.765,90</b>	<b>CONTA 26.8.3 CREDORES DIVERSOS</b>
ADSE	1.083,52		
AGENCIA PORTUGUESA DO AMBIENTE	116.444,28		
JOSÉ FILIPE SILVA BARÃO		-567,30	
UNIÃO DAS FREGUESIAS DE FERREIRA DO ALENTEJO E CANHESTROS		567,30	
CONSDEP ENGENHARIA E CONSTRUÇÃO SA		11.765,90	
	<b>-12.693,15</b>		<b>CONTA 26.8.4 CREDORES DE TRANSFERÊNCIAS P/AS AUTARQUIAS</b>
OUTROS	-12.693,15		
	<b>7.367,27</b>	<b>5.631,64</b>	<b>CONTA 26.8.5 DEVEDORES E CREDORES DE OPERAÇÕES NÃO ORÇAMENTAIS</b>
COFRE DA PREVIDÊNCIA	19,06	19,06	
DIREÇÃO GERAL DAS FLORESTAS	91,08	106,28	

OUTRAS DIVIDAS A TERCEIROS - Ano de 2015

Ano 2015  
(valor em €)

Caracterização da dívida	Dívida em 1 de Janeiro	Dívida em 31 de Dezembro	Observações
RETENÇÃO DE PAGAMENTOS	376,15		
SERVIÇO DE ESTRANGEIROS E FRONTEIRAS	585,00	1.616,25	
OUTROS	6.295,98	3.890,05	
	<b>25.886,46</b>		<b>CONTA 26.8.6 OUTROS</b>
IVA S/ TERCEIROS	25.886,46		
	<b>295.896,77</b>	<b>164.319,99</b>	<b>CONTA 26.8.9 CREDORES DIVERSOS - OUTROS</b>
CREDORES POR ALIENAÇÃO DO PATRIMÓNIO	232.647,00	140.637,00	
GARANTIAS E CAUÇÕES	37.469,21	6.171,21	
OUTROS CREDORES DIVERSOS	25.780,56	17.511,78	



## Parte II



## 28. Relatório de Gestão



## Análise orçamental

### Execução Orçamental

Euros

Rubricas	Dotações iniciais	Execução em 31/12/2015	Nível de execução (%)
Receitas correntes	10.524.615,00	8.787.730,57	83,50
Receitas Capital	1.738.196,78	1.018.051,25	58,57
<b>Total das receitas</b>	<b>12.262.811,78</b>	<b>9.805.781,82</b>	<b>79,96</b>
Despesas correntes	9.384.753,00	7.904.267,20	84,22
Despesas de capital	2.878.058,78	1.086.153,95	37,74
<b>Total da despesa</b>	<b>12.262.811,78</b>	<b>8.990.421,15</b>	<b>73,31</b>

**Quadro 1:** Execução Orçamental

Analisando a execução orçamental do exercício de 2015 verifica-se que a receita total ascendeu ao montante de 9.805.781,82 € sendo a despesa total de 8.990.421,15 €. A execução global da receita foi de 79,96% e a execução global da despesa de 73,31%.

Ao nível da receita verifica-se que a execução do orçamento corrente é mais significativa que a execução do orçamento de capital, sendo o nível de execução da receita corrente de 83,50% e o nível de execução da receita de capital de 58,7%.

Relativamente à despesa constata-se que o nível de execução da despesa corrente foi de 84,22% e o nível de execução da despesa de capital de 37,74%.

Relativamente aos saldos orçamentais a 31 de dezembro verifica-se:

- um saldo corrente positivo no valor de 883.463,37 €, o que significa que o total arrecadado de receitas (8.787.730,57€) correntes foi superior ao valor pago, correspondente às despesas correntes (7.904.267,20 €);
- um saldo de capital negativo no montante de 68.102,70 €, tendo as receitas arrecadadas (1.018.051,25€) sido inferior às despesas pagas (1.086.153,95€).

Em termos globais, ou seja analisando o total das receitas cobradas e o total das despesas pagas, apuramos um saldo de gerência de 2015 no valor de 815.360,67 €. (ver mapa Fluxos de Caixa)

## 28.1. Análise Orçamental

### 28.1.1 Análise Orçamental da Receita

Euros

Rubricas	Anos		
	2013	2014	2015
Impostos Directos	1.203.020,36	1.111.289,93	1.224.131,57
Impostos Indirectos	47.465,46	20.944,66	36.108,76
Taxas, Multas e Outras Penalidades	186.187,89	197.795,46	210.271,53
Rendimentos Propriedade	388.061,20	388.234,82	384.146,31
Transferências Correntes	5.727.488,95	5.256.358,84	6.333.782,45
Venda de Bens e Serviços	604.098,55	582.036,58	573.509,09
Outras Receitas Correntes	22.754,12	39.321,53	25.780,86
<b>Total Receitas Correntes</b>	<b>8.179.076,53</b>	<b>7.595.981,82</b>	<b>8.787.730,57</b>
Venda de Bens Investimento	60.300,00	140.700,00	48.690,00
Transferências Capital	1.646.087,25	2.032.311,77	812.592,70
Activos Financeiros	0,00	0,00	0,00
Passivos Financeiros	393.741,63	0,00	0,00
Outras Receitas Capital			36280,77
<b>Total Receitas Capital</b>	<b>2.100.128,88</b>	<b>2.173.011,77</b>	<b>897.563,47</b>
Reposições não Abatidas nos Pagamentos			
Saldo da Gerência Anterior		101.773,97	120.487,78
<b>Total de Outras Receitas</b>	<b>0,00</b>	<b>101.773,97</b>	<b>120.487,78</b>
<b>Total das Receitas</b>	<b>10.279.205,41</b>	<b>9.870.767,56</b>	<b>9.805.781,82</b>

Quadro 2: Receitas Correntes e de Capital

No que concerne à Receita Corrente, do valor inicialmente orçado foi conseguido uma taxa de execução de 83,50%, das Receitas de Capital, embora tenha sido inferior ao inicialmente previsto obteve-se uma execução de 58,57%.

O Município obteve no ano em análise menos 64.985,74€ de receitas totais em relativamente ao ano anterior.

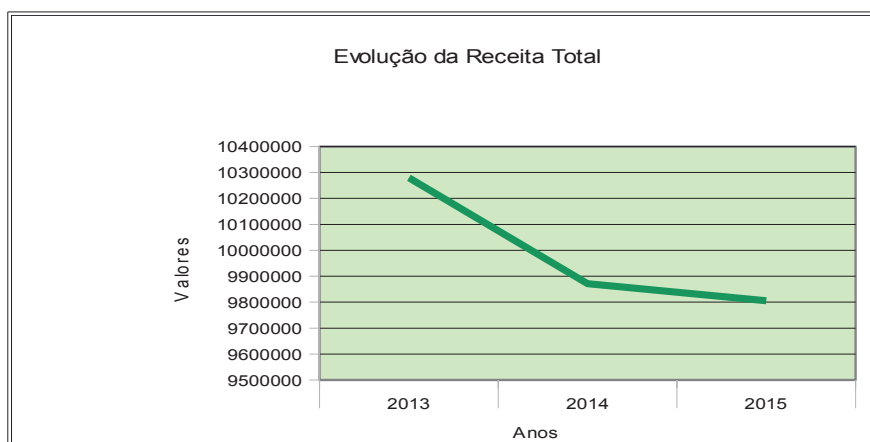


Gráfico 1: Evolução da Receita Total

O gráfico espelha a realidade das Receitas Totais do Município dos anos em análise (2013, 2014 e 2015). Da análise às Receitas Totais do Município, consideramos relevante comentar as rubricas que se seguem:

### 28.1.1.1 - Evolução das Receitas Correntes

As Receitas Correntes resultam da atividade normal ou gestão financeira corrente do Município, e, regra geral, renovam-se em todos os períodos financeiros.

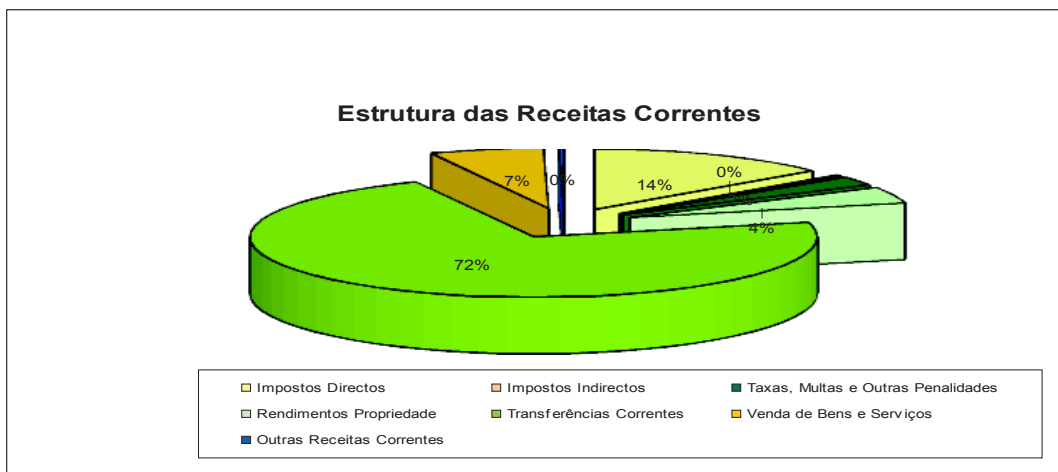


Gráfico 2: Estrutura das Receitas Correntes

#### 28.1.1.1.1 - Impostos Municipais

Descrição da Receita Liquidada	Euros		
	2013	2014	2015
<b>Impostos Directos</b>			
Imposto Municipal sobre Imóveis	547.171,60	642.557,05	653.082,95
Imposto Único de Circulação	160.248,93	161.512,48	147.713,12
Imposto Municipal sobre Transmissões Onerosas de Imóveis	374.426,67	202.005,91	240.599,84
Derrama	121.173,16	105.214,49	182.735,66
<b>Total Impostos Directos</b>	<b>1.203.020,36</b>	<b>1.111.289,93</b>	<b>1.224.131,57</b>
<b>Impostos Indirectos</b>			
Mercados e Feiras	8.567,38	5.219,09	248,07
Loteamentos e Obras	25.211,49	6.836,62	28.057,34
Ocupação da Via Pública	3.920,60	3.449,69	2.751,81
Publicidade	6.106,84	980,86	0,00
Outros	3.659,15	4.458,40	5.051,54
<b>Total Impostos Indirectos</b>	<b>47.465,46</b>	<b>20.944,66</b>	<b>36.108,76</b>
<b>Total das Receitas (Impostos)</b>	<b>1.250.485,82</b>	<b>1.132.234,59</b>	<b>1.260.240,33</b>

Quadro 2: Impostos Municipais cobrados pelo Município

As receitas totais relativas a estes impostos apresentam um acréscimo em relação ao ano transato de 11,31%, para este aumento contribuiu a receita apurada nos “Impostos Diretos e Indiretos”, nomeadamente o Imposto Municipal sobre transmissões Onerosas de Imóveis (IMT), a Derrama, “Loteamentos e obras” e “Publicidade”.

## Impostos Diretos

Unitempla as receitas vindas dos impostos diretos municipais estabelecidos na Lei nº 73/2013, de 3 de setembro (Regime Financeiro das Autarquias Locais e Entidades Intermunicipais), nomeadamente o IMI (Imposto Municipal sobre Imóveis), o IUC (Imposto Único de Circulação), o IMT (Imposto Municipal sobre Transmissões Onerosas de Imóveis) e a Derrama.

## Impostos Indiretos

Os Impostos Indiretos compreendem as receitas que recaem exclusivamente sobre o setor produtivo. Consideram-se também as receitas que são cobradas como taxas, licenças, emolumentos ou outras semelhantes pagas por unidades empresariais, tais como as que respeitam a mercados e feiras, loteamentos e obras, ocupação da via pública, publicidade e outros.

### 28.1.1.1.2 Taxas

Euros

Descrição da Receita Liquidada	2013	2014	2015
<b>Taxas, Multas e Outras Penalidades</b>			
<b>Taxas</b>			
Loteamento e Obras	19.576,38	27.246,16	38.713,42
Ocupação da Via Pública	647,94	437,58	260,95
Caça, uso e Porte de Arma	206,88	142,21	111,39
Saneamento	95.673,48	95.769,98	95.504,40
Taxa de depósito da ficha técnica de habitação	123,61	112,20	198,41
Taxa pela emissão do Cert. Registo fixada pela Portaria n.º 1334-D/2010 de 31/12	191,25	686,25	1.001,25
Outras	60.494,91	61.008,33	60.257,32
<b>Total das Taxas</b>	<b>176.914,45</b>	<b>185.402,71</b>	<b>196.047,14</b>
Juros de Mora	174,11	480,39	431,91
Coimas Penalidades por Conta Ordenação	1.203,75	2.047,36	4.978,29
Multas e Penalidades Diversas	7.895,58	9.865,00	8.786,05
<b>Total de Multas e Outras Penalidades</b>	<b>9.273,44</b>	<b>12.392,75</b>	<b>14.196,25</b>
<b>Total das Receitas</b>	<b>186.187,89</b>	<b>197.795,46</b>	<b>210.243,39</b>

**Quadro 3: Taxas, Multas e Outras Penalidades**

As taxas incluem os pagamentos dos particulares em contrapartida da emissão de licenças e da prestação de serviços, nos termos da lei, não havendo qualquer relação entre os aludidos pagamentos e o custo dos serviços prestados.

**28.1.1.1.3- Transferências Correntes**

Euros

Rubricas	Anos		
	2013	2014	2015
Fundo Equilíbrio Financeiro	4.742.244,00	4.590.501,00	5.384.415,00
Fundo Social Municipal	108.932,00	108.932,00	136.486,00
Participação Variável no IRS	139.683,00	159.102,00	214.853,00
Direcção Geral de Adm. Local	27.554,00	44.374,72	0,00
Direcção Geral dos Estabelecimentos Escolares	151.369,14	47.840,29	75.536,24
Direcção Geral da Administração Interna - Administração Eleitoral	5.998,25	5.120,67	4.449,98
Ministério da Educação	278.963,77		283.043,63
Outros	1.800,00	1.200,00	0,00
<b>Total Administração Central - Estado</b>	<b>5.454.744,16</b>	<b>4.957.070,68</b>	<b>6.098.783,85</b>
Fundo Social Europeu	20.427,17	10.244,23	30.732,69
Serv. Fundos Autónomos	21.217,38		
Subs. Protec. Família e F. Prof.	229.300,24	289.043,93	204.265,91
<b>Total Projectos Co-Financiados</b>	<b>270.944,79</b>	<b>299.288,16</b>	<b>234.998,60</b>
<b>Total</b>	<b>5.725.688,95</b>	<b>5.256.358,84</b>	<b>6.333.782,45</b>

**Quadro 4:** Transferências Correntes

Compreende os recursos financeiros auferidos sem qualquer contrapartida, destinados ao financiamento de despesas correntes ou sem afetação pré – estabelecida.

De acordo com o estipulado no nº 3 do artigo 31.º da Lei n.º 73/2013, de 3 de setembro, o Município na sua reunião de 16 de junho de 2014, deliberou que a repartição Fundo de Equilíbrio Financeiro, seria na proporção de 90% para transferências correntes no ano de 2015.

As transferências correntes vindas da Administração Central - Estado aumentaram em 1.141.713,17 €, considerando o exposto anteriormente.

Relativamente às transferências de projetos co-financiados apresentaram uma diminuição cerca de 21% em relação ao ano anterior

### 28.1.1.2 - Evolução das Receitas de Capital



**Gráfico 3:** Estrutura das Receitas de Capital

#### 28.1.1.2.1 - Venda de Bens de Investimento

Euros

Rubricas	Anos		
	2013	2014	2015
Terrenos e Recursos Naturais	60.300,00	140.700,00	48.690,00
Edifícios e Outras Construções	0,00	0,00	0,00
<b>Total</b>	<b>60.300,00</b>	<b>140.700,00</b>	<b>48.690,00</b>

**Quadro 5:** Venda de Bens de Investimento

Em comparação com o período económico anterior, estas receitas de efeito extraordinário, apresentam uma variação negativa absoluta de 92.010 €.

Salienta-se que na rubrica Terrenos e Recursos Naturais a receita liquidada é referente ao pagamento de 30% do valor de aquisição de 8 lotes no Parque de Empresas.



### 28.1.1.2.2 - Transferências de Capital

Euros

Rubricas	Anos		
	2013	2014	2015
Fundo de Equilíbrio Financeiro	1.185.561,00	1.147.625,00	598.268,00
Cooperação Técnica e Financeira	0,00	357.359,07	21.890,01
Ministério da Educação	10.000,00	20.000,00	20.000,00
<b>Total Administração Central - Estado</b>	<b>1.195.561,00</b>	<b>1.524.984,07</b>	<b>640.158,01</b>
INAentejo (antigo F.E.D.E.R.)	423.249,17	498.723,64	171.974,45
Outros	27.277,08	8.604,06	460,24
<b>Total Projetos Co Financiados</b>	<b>423.249,17</b>	<b>507.327,70</b>	<b>172.434,69</b>
<b>Total</b>	<b>1.618.810,17</b>	<b>2.032.311,77</b>	<b>812.592,70</b>

**Quadro 6:** Transferências de Capital

Entende-se por Transferências de Capital os recursos financeiros auferidos sem qualquer contrapartida destinados ao financiamento de despesas de capital. Inclui ainda cauções e depósitos de garantia que revertam a favor da entidade.

As Transferências de capital foram 812.592,70€.

Estas transferências contemplam duas grandes componentes:

- transferências da Administração Central – Estado , que integra o Fundo de Equilíbrio Financeiro no valor de 598.268,00€
- Projetos Co-Financiados onde são consideradas as verbas relativas a participações comunitárias, designadamente do INAentejo, que participou os seguintes projetos:

- Requalificação MMFA-Instalação do Núcleo Arte Sacra — 51,789,39€;
- SAMA I – Modernização Administrativa - -42,054,89€;
- SAMA II – Modernização Administrativa – 10,306,57€;
- PAMEFA Plano de ação Municipal para Energia – 4,213,87€;
- Ninho de Empresas do Parque Industrial de Ferreira do Alentejo – 63,609,73€.

**28.1.2 - Análise Orçamental da Despesa**

Euros

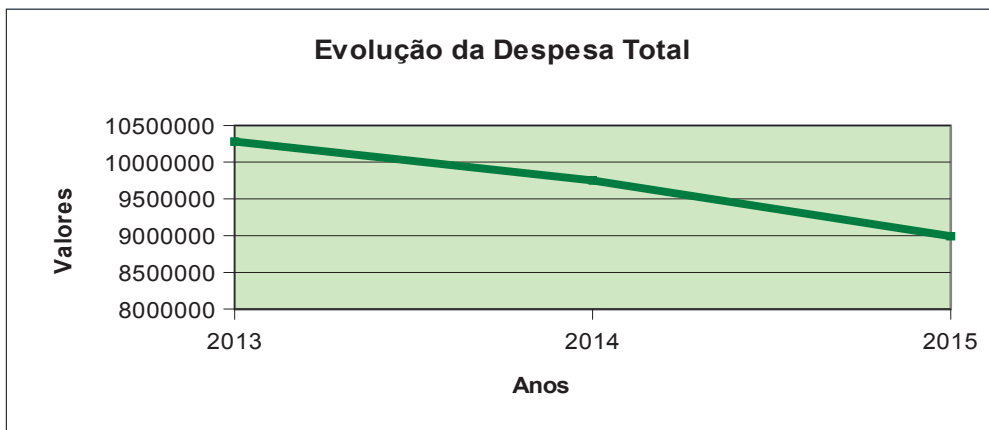
Rubricas	Anos		
	2013	2014	2015
Pessoal	4.358.586,24	4.205.202,52	4.146.896,83
Aquisição Bens e Serviços	2.589.102,45	2.455.504,82	2.765.676,34
Encargos Financeiros	89.737,70	101.024,87	80.218,06
Transferências Correntes	712.434,37	794.563,54	711.170,56
Subsídios	0,00	0,00	0,00
Outras Despesas Correntes	202.949,49	137.564,34	200.305,41
<b>Total Despesas Correntes</b>	<b>7.952.810,25</b>	<b>7.693.860,09</b>	<b>7.904.267,20</b>
Aquisição Bens de Capital	1.229.971,41	1.151.393,58	312.958,18
Transferências Capital	337.933,61	244.154,81	235.938,75
Activos Financeiros	0,00	0,00	35.542,00
Passivos Financeiros	758.558,35	660.871,30	501.715,02
Outras Despesas Capital	0,00	0,00	0,00
<b>Total Despesas Capital</b>	<b>2.326.463,37</b>	<b>2.056.419,69</b>	<b>1.086.153,95</b>
<b>Total das Despesas</b>	<b>10.279.273,62</b>	<b>9.750.279,78</b>	<b>8.990.421,15</b>

**Quadro 7:** Despesas Correntes e de Capital

Foram despendidos 8.990.421,15 €, valor que representa uma taxa de execução de 73,31% do orçado. Quanto às despesas correntes despendemos 7.904.267,20 € e que correspondem a 84,22% do orçado e 1.086.153,95 € de despesas de capital que correspondem a 37,74%.

Em relação ao ano anterior a despesa corrente registou um ligeiro aumento de 2,73%.para esta situação contribui o aumento da rubrica outras despesas correntes em cerca de 46%.

Relativamente à despesa de capital em valor absoluto verificou-se decréscimo em relação ao ano anterior de aproximadamente 47,18%.

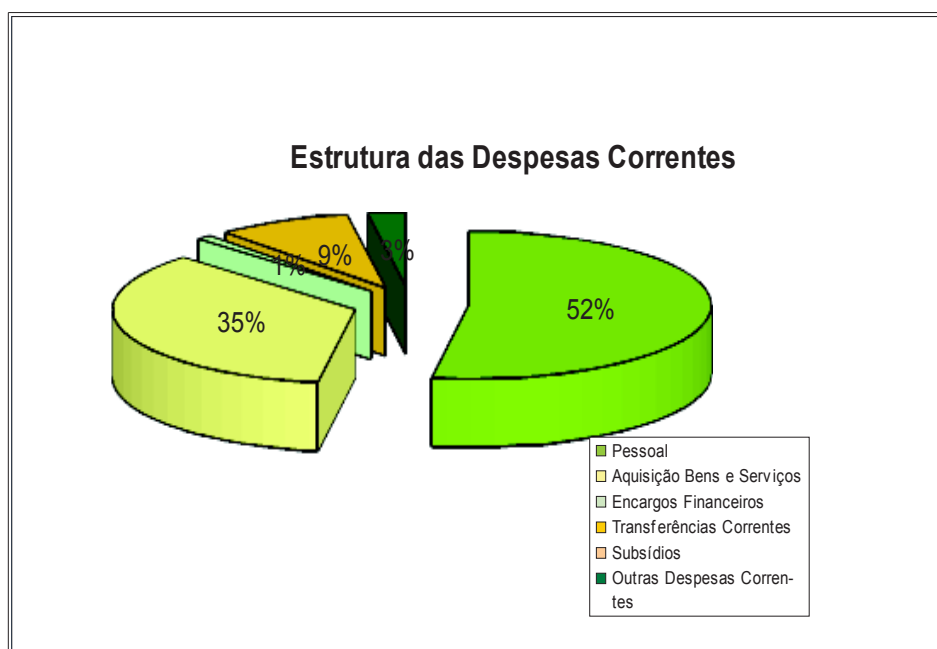


**Gráfico 4:** Evolução da Despesa Total

Em suma, o gráfico espelha a realidade das despesas totais da Autarquia.

Da análise às despesas totais do Município, consideramos relevante comentar as seguintes rubricas

### **28.1.2.1 - Evolução das Despesas Correntes**



**Gráfico 5:** Evolução das Despesas Correntes

**28.1.2.1.1 - Despesas com o Pessoal**

Euros

Rubricas	Anos		
	2013	2014	2015
<b>Remunerações</b>			
Titulares Órgãos Soberania	97.104,74	98.331,17	98.967,63
Pessoal Quadro-Reg. Geral			
Pessoal Além dos Quadros			
Transitado de Anterior Nomeação Definitiva			
Contrato por Tempo Indeterminado			
<b>Pessoal em Regime de Contrato de Trabalho para o Exercício de Funções Públicas por Tempo Indeterminado</b>			
Pessoal em Funções	2.178.979,97	2.067.677,13	2.072.923,72
Alterações Obrigatórias de Pos. Remuneratório			
Alterações Facultativas de Pos. Remuneratório			
Recrutamento Pessoal p/ Novos Postos de Trabalho			8.669,17
<b>Pessoal em Regime de Contrato de Trabalho para o Exercício de Funções Públicas a Termo Determinado</b>			
Pessoal em Funções	179.563,16	84.412,00	24.240,00
Recrutamento Pessoal p/ Novos Postos de Trabalho	776,01		3.501,32
Pessoal Regime de Avença	48.024,00	78.645,88	116.518,80
Pessoal Aguard. Aposentação.	16.004,21	4.392,25	4.446,02
Pessoal em Qualquer Outra Situação	60.373,65	86.611,69	90.291,96
Despesas de Representação	28.825,48	29.061,19	29.368,89
Subsídio de Refeição	287.870,59	285.351,29	262.681,86
Subsídio de Férias e Natal	421.282,00	385.594,69	371.727,54
Rem. Doença Matern/Patern.	31.800,39	16.584,00	6.755,26
<b>Abonos Variáveis ou Eventuais</b>			
Horas Extraordinárias	134.912,84	124.740,56	137.432,31
Ajudas de Custo	19.423,87	23.222,14	20.314,56
Abono para Falhas	2.803,87	2.769,57	2.766,90
Formação	1.760,64	1.988,32	838,40
Outros Suplementos	16.215,45	20.807,26	18.014,72
<b>Segurança Social</b>			
Encargos com Saúde	75.273,79	88.306,43	106.412,82
Outros Encargos c/ a Saúde	52.242,46	43.504,53	42.699,99
Subsídio Familiar	14.199,16	11.354,05	8.847,26
Outras Prestações. Familiares	2.318,10	3.575,76	972,07
<b>Contribuição. p/ Seg. Social</b>			
Assistencia na Doença dos Funcionários Públicos (ADSE)	4.541,43	2.417,45	0,00
Seg. Social dos Funcionários (C.G.A)	447.376,09	514.091,85	522.312,80
Seg. Social-Regime Geral	200.481,18	198.437,48	158.017,09
Acid. em Serv. Doenças Prof.	5.943,97	5.352,15	11.662,54
Outras Pensões			
<b>Seguros</b>			
Seg. Acid. Trab.Doença Prof.	28.501,56	25.266,38	25.212,76
Outras Despesas de Segurança Social	1.997,63	2.707,30	1.300,44
<b>Total despesas c/ pessoal</b>	<b>4.358.596,24</b>	<b>4.205.202,52</b>	<b>4.146.896,83</b>

**Quadro 7:** Despesas efetuadas com o Pessoal ao Serviço da Autarquia

As despesas com pessoal em 2015 apresentam uma diminuição de aproximadamente 1,39% em relação ao ano de 2014

À semelhança do ano anterior também 2015 foi marcado pela continuação das medidas implementadas em 2014, com repercussões na área dos recursos humanos.

A redução das despesas com pessoal relativamente ao ano 2015, deve-se sobretudo à diminuição do número de trabalhadores com contrato de trabalho a tempo determinado.

Verifica-se também uma diminuição nos custos com remuneração por doença e maternidade/paternidade.

**28.1.2.1.2 – Aquisição de Bens e Serviços**

Euros

Rubricas	Anos		
	2013	2014	2015
Aquisição de Bens	544.735,61	504.529,42	561.717,02
Aquisição de Serviços	2.044.366,84	1.950.975,40	2.203.959,32
<b>Total de Aquisição de Bens e Serviços</b>	<b>2.589.102,45</b>	<b>2.455.504,82</b>	<b>2.765.676,34</b>

**Quadro 8:** Aquisição de Bens e Serviços

Respeita a despesas com a aquisição de bens e serviços a terceiros por parte da autarquia, acolhendo, designadamente, as despesas correspondentes a encargos das instalações, locação de bens, transportes e comunicação, encargos de cobrança de receitas, estudos e consultadoria, representação municipal, pequenas reparações e conservações e energia elétrica para distribuição.

**28.1.2.1.3 - Transferências Correntes**

Euros

Rubricas	Anos		
	2013	2014	2015
<b>Sociedades e Quase-Sociedades Não Financeiras</b>			
Empresas Públicas Municipais e Intermunicipais			10.000,00
<b>Administrações Públicas</b>			
Orçamento do Estado	37.585,00	0,00	0,00
Fundos Serv. Autónomos			
<b>Administração Autárquica</b>			
Transferências p/ Freguesias	128.657,73	136.436,31	130.542,91
Associação de Municípios	46.114,69	56.138,09	46.603,50
Outros	9.776,00	5.400,00	3.385,00
<b>Administrações Privadas</b>			
Instituições Particulares	247.858,09	238.881,53	279.908,00
<b>Famílias</b>			
Outras	232.412,86	347.707,61	240.731,15
<b>Total</b>	<b>702.404,37</b>	<b>784.563,54</b>	<b>711.170,56</b>

**Quadro 9:** Transferências efetuadas

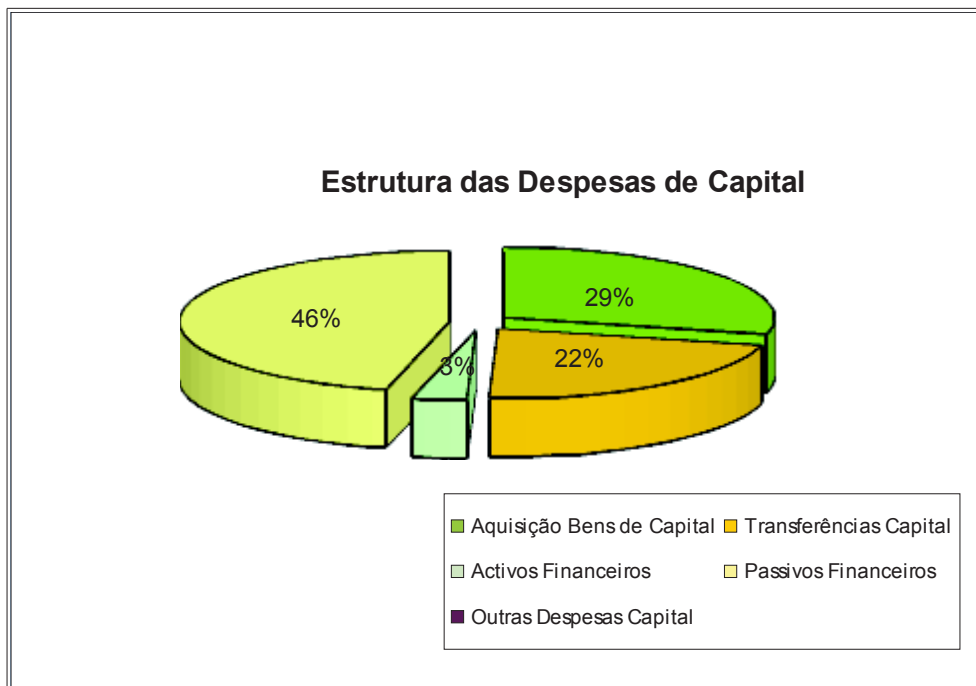
As transferências correntes apesar de não terem a representatividade das rubricas orçamentais atrás referidas, gozam de igual importância para a gestão do Município, na medida em que representam as verbas que se transferem do município para as Juntas de Freguesia, Associações Distritais, Associações de Municípios e demais Instituições Particulares, que coabitam no concelho e no distrito, como apoio aos compromissos correntes das suas próprias atividades.

De um modo geral, estão aqui representadas as seguintes transferências:

- Apoio domiciliário aos idosos do concelho;
- Transferência efetuada no âmbito do programa “Viver Melhor”;
- Verbas destinadas ao apoio às Juntas de Freguesia do Concelho;
- Custos com o empréstimo contraído pela Comunidade Intermunicipal do Alentejo Litoral (CIMAL);
- Apoio às diversas instituições particulares, culturais, desportivas e recreativas sem fins lucrativos existentes no concelho.

Comparticipações nos Contratos Emprego Inserção e Estágios Profissionais

**28.1.2.2 – Evolução das despesas de Capital**



**Gráfico 6:** Estrutura das Despesas de Capital

**28.1.2.2.1 - Aquisição de Bens de Investimento**

Rubricas	Ano		
	2013	2014	2015
<b>Terrenos e Recursos Naturais</b>	10.462,50	3.832,00	0,00
<b>Edifícios</b>	<b>504.166,76</b>	<b>380.827,17</b>	<b>48.620,08</b>
Instalações de Serviços	7.909,79	375.249,55	47.204,13
Instalações Desportivas e Recreativas	360.139,78	4.276,12	0,00
Escolas	87.338,11	1.301,50	
Outros	48.779,08	0,00	1.415,95
<b>Outras Construções</b>	<b>197.056,48</b>	<b>84.233,82</b>	<b>31.940,96</b>
Viadutos e Arruamentos			24.422,19
Captação e Distribuição de Água			
Esgotos			
Estações de Trat. de Águas Residuais	52.612,48	52.791,64	2.661,60
Iluminação Pública	7.632,50	25.122,49	0,00
Parques e Jardins	0,00	0,00	
Instalações Desportivas e Recreativas	64.729,10	0,00	
Viação Rural	0,00	0,00	
Sinalização e Trânsito	3.182,40	6.319,69	4.857,17
Cemitérios	0,00	0,00	
Outros	68.900,00	0,00	
Material Transporte	33.523,96	18.081,85	37.678,87
Equipamento Informático	60.447,42	40.091,02	12.575,26
Software Informático	20.548,25	24.157,95	14.153,61
Equipamento Administrativo	46.755,71	434,63	805,39
Equipamento Básico	100.506,37	156.750,70	118.881,03
Ferramentas e Utensílios	762,85	840,71	1.692,56
Artigos e Objetos Valor	6.125,40	0,00	
Investimentos Incorpóreos	4.594,05	4.594,05	
Outros	1.922,85	0,00	
Locação Financeira	72.036,07	44.225,69	46.610,42
Bens de Domínio Público - Edifícios	99.818,42	70.666,30	
<b>Total</b>	<b>1.158.727,09</b>	<b>775.944,25</b>	<b>312.958,18</b>

**Quadro 10:** Aquisição de Bens de Investimento

Engloba as despesas com aquisição de bens que contribuam para a formação de capital fixo, originando, em regra, um aumento do ativo.

No que respeita a esta rubrica, em relação ao ano de 2015 houve uma redução de 60% que em termos absolutos representa uma variação de 462.986,07€.



**28.1.2.2.2 - Transferências de Capital**

Euros

Rubricas	Anos		
	2013	2014	2015
<b>Administração Local</b>	<b>253.834,13</b>	<b>244.154,81</b>	<b>235.938,75</b>
Freguesias	226.000,00	226.000,00	224.169,20
Associações de Municípios	17.834,13	18.154,81	11.769,55
Outros			
<b>Administrações Privadas</b>			
Instituições Particulares			
<b>Empresas</b>			
Públicas Mun. Int. Municipais			
<b>Inst. s/ Fins Lucrativos</b>	<b>94.099,48</b>	<b>0,00</b>	<b>0,00</b>
<b>Total</b>	<b>347.933,61</b>	<b>244.154,81</b>	<b>235.938,75</b>

**Quadro 11:** Transferência de Capital

Nesta rubrica encontram-se previstas as comparticipações destinadas a financiar despesas de investimento de instituições e coletividades.

As transferências de capital no ano de 2015 apresentaram uma diminuição, face ao volume do ano anterior em cerca de 3,37%.

De referir que estas transferências são referentes a protocolos estabelecidos com as Juntas de Freguesia e a amortização do empréstimo da CIMAL.

**28.1.3 - Execução Financeira das Grandes Opções do Plano**

**28.1.3.1 - Grandes Opções do Plano**

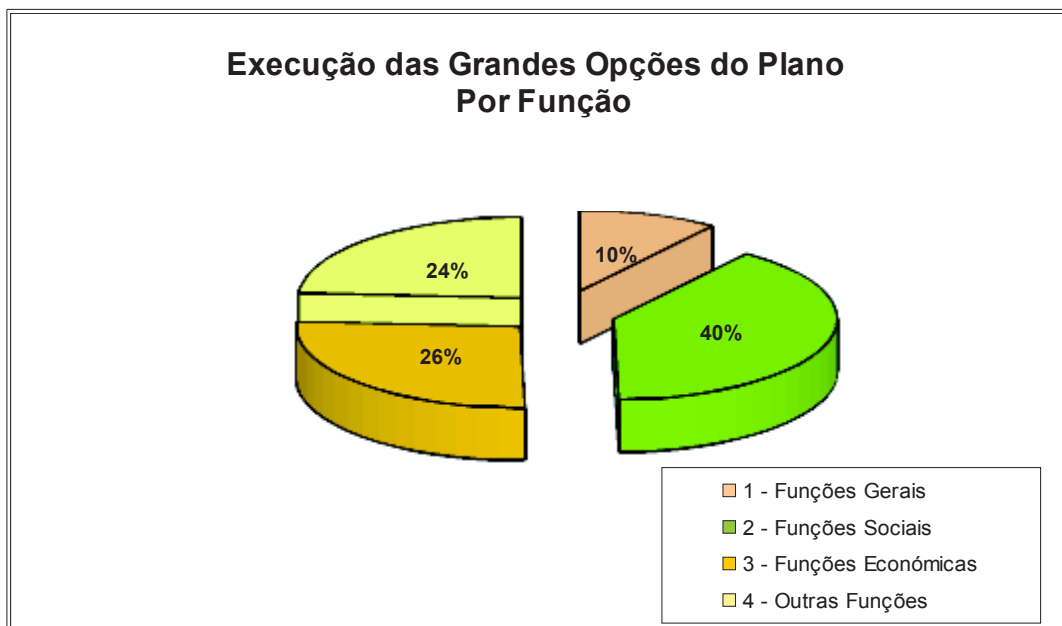
Com uma previsão anual de 5.828.118,78 € chega-se ao final de 2015, com uma execução 3.483.881,58 €, valor que reflete uma taxa de execução financeira de aproximadamente 59,78%.

Passando agora a ilustrar a execução das Opções do Plano por função, começamos pela tabela que se segue e depois apresentamos um gráfico onde se pode ver a execução por classificação funcional:

euros

Designação	Valor Pago
1 - Funções Gerais	351.997,72
2 - Funções Sociais	1.377.613,17
3 - Funções Económicas	918.210,11
4 - Outras Funções	836.060,58

**Quadro 12:** Valor pago por Função – Grandes Opções do Plano



**Gráfico 7:** Execução das Grandes Opções do Plano

### **28.1.3.2 - Ações Mais Relevantes**

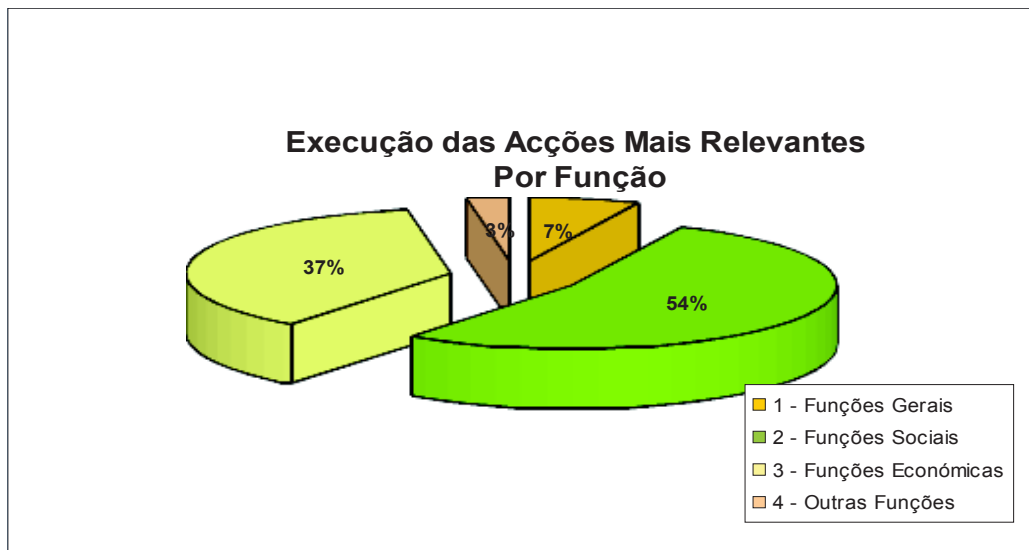
Com um financiamento inicialmente de 2.992.941,00 €, do qual se executou 2.397.727,63 € (pago), o que representou uma taxa de execução financeira de aproximadamente 80,11%.

A seguir ilustra-se essa execução através da classificação funcional, conforme se pode ver na tabela e gráfico seguinte:

Euros

Designação	Valor Pago
1 - Funções Gerais	162.637,06
2 - Funções Sociais	1.283.295,01
3 - Funções Económicas	888.930,75
4 - Outras Funções	62.864,81

**Quadro 13:** Valor Pago por Função – Ações Mais Relevantes



**Gráfico 8:** Execução das Ações Mais Relevantes

### **28.1.3.3 - Plano Plurianual de Investimentos**

O Plano Plurianual de Investimentos para 2015 foi aprovado com um valor de 2.835.177,78 €.

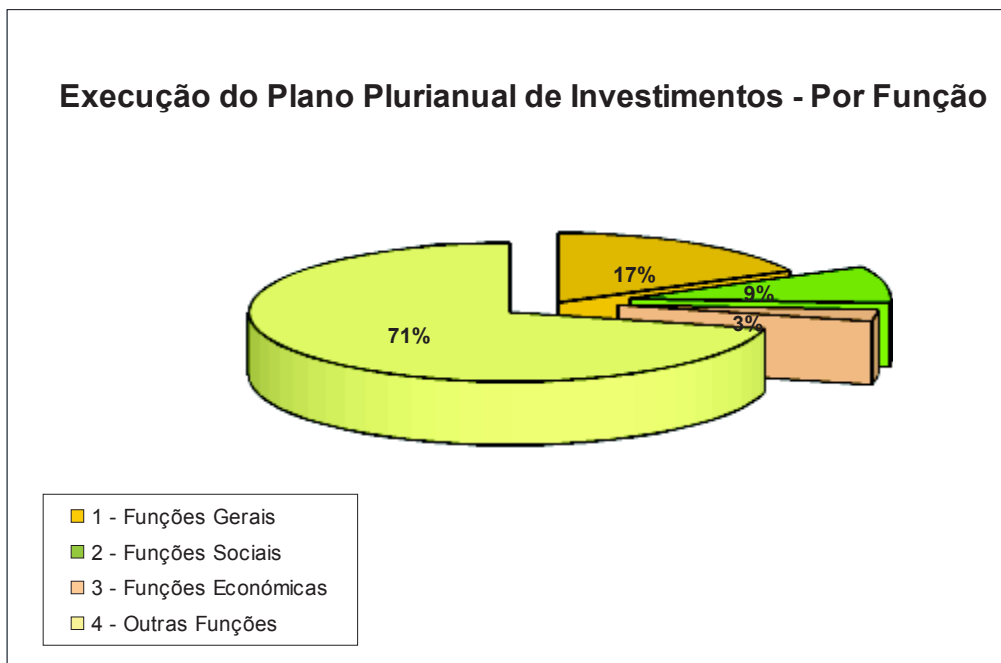
No final da gestão estava pago o montante de 1.086.153,95 €, o que representa uma taxa de execução financeira anual de aproximadamente 38,31%.

Ilustra-se de seguida, segundo a classificação funcional, o PPI, na tabela e gráfico que se seguem:

Euros

<b>Designação</b>	<b>Valor Pago</b>
1 - Funções Gerais	189.360,66
2 - Funções Sociais	94.318,16
3 - Funções Económicas	29.279,36
4 - Outras Funções	773.195,77

**Quadro14:** Valor Pago por Função – Plano Plurianual de Investimentos



**Gráfico 9:** Execução do Plano Plurianual de Investimentos

## **28.2 - Análise Económico Financeira**

### **28.2.1 – Análise Económica**

Após a análise dos documentos contabilísticos podemos constatar que estes refletem, de uma forma transparente, toda a atividade desenvolvida pelo Município e a concretização da maioria dos objetivos propostos. Em termos de estrutura dos Proveitos e Ganhos e Custos e Perdas, a decomposição é a seguinte:

#### **28.2.1.1 - Análise dos Proveitos**

#### **Proveitos e Ganhos**

Euros

Rubricas	Anos		
	2015	2014	Variações
Vendas	245.485,25	269.605,15	-8,95%
Prestações de Serviços	333.415,00	338.747,64	-1,57%
Impostos e Taxas	1.272.375,79	666.173,93	90,99%
Trabalhos para própria Entidade	86.447,02	109.709,19	-21,20%
Proveitos Suplementares			
Transferências e Subsídios Obtidos	6.943.327,22	6.434.228,07	7,91%
Outros Proveitos Operacionais			0,00%
Proveitos e Ganhos Financeiros	287.323,16	485.058,05	-40,77%
Proveitos e Ganhos Extraordinários	298.259,45	260.704,09	14,41%
<b>Total</b>	<b>9.466.632,89</b>	<b>8.564.226,12</b>	<b>10,54%</b>

**Quadro15:** Proveitos e Ganhos

De um modo geral, os proveitos totais registaram um acréscimo de 10,54% em relação ao exercício de 2014, refletindo essencialmente um aumento em Impostos e taxas.

A rubrica de Impostos e Taxas apresenta um acréscimo de 91 %, que se deve na sua maioria ao aumento de receitas nível de impostos indiretos nomeadamente “loteamento e obras”.

O saldo da rubrica trabalhos para a própria entidade, resulta do apuramento de todos os trabalhos efetuados pela Autarquia em administração direta.

### **28.2.1.2 - Análise dos Custos**

#### **Custos e Perdas**

Euros

Rubricas	Anos		
	2015	2014	Variações
Custo das Merc. Vendidas e Mat. Consumidas	419.325,81	380.701,88	10,15%
Fornecimento e Serviço Externos	2.369.665,63	1.783.484,62	32,87%
Custo com Pessoal	3.883.073,22	5.114.352,48	-24,07%
Transf. E Subsídios Concedidos	730.857,12	797.145,95	-8,32%
Amortizações do Exercício	962.747,40	956.983,06	0,60%
Outros Custos Operacionais	3.936,00	3.447,85	12,60%
Custos e Perdas Financeiras	91.079,92	62.850,54	44,92%
Custos e Perdas Extraordinárias	277.115,07	264.337,11	4,83%
<b>Total</b>	<b>8.737.800,17</b>	<b>9.363.303,49</b>	<b>-6,68</b>

**Quadro16:** Custos e Perdas

O quadro acima evidencia de uma forma geral o desempenho da atividade “corrente” da Autarquia.

Os custos e perdas reconhecidos no exercício de 2015, no seu conjunto, um decréscimo de 625.503,32 € relativamente ao ano anterior.

Importa salientar os decréscimos das rubricas de custos com pessoal e transferência e subsídios concedidos por serem aquelas que mais peso tem para o resultado final.

### **28.2.1.3 - Análise dos Resultados**

Ver demonstração de resultados página 8

#### **28.2.3.3.1 - Resultado Líquido do Exercício**

O Município de Ferreira do Alentejo, obteve um Resultado Líquido do Exercício de 728.832,75 €, tal facto resultou, segundo o Mapa de Demonstração de Resultados, do seguinte movimento:

Resultados Correntes = 707.688,37 €

Resultados Extraordinários = 21.144,38 €

RLE = 728.832,75 €

### **28.2.1.3.2 - Resultado Operacional**

O resultado operacional é o resultado gerado pela entidade antes de considerados outros custos e proveitos não relacionados com a atividade principal da empresa. No ano de 2015 apresentaram um saldo de 511.445,10€

### **28.2.1.3.3 - Resultados Financeiros**

Os resultados financeiros apresentam um saldo de 196.243,27 € diminuindo comparativamente com o ano de 2014.

### **28.2.1.3.4 - Resultados Extraordinários**

Estes resultados apresentam um valor de 21.144,38€

## **28.2.2 - Análise da Situação Financeira**

### **28.2.2.1- Dívidas de Terceiros**

Rubricas	2015	2014	Variações
Médio e Longo Prazo	65.947,76	65.947,76	0,00
Curto Prazo	894.868,40	875.072,10	2,26
<b>Total</b>	<b>960.816,16</b>	<b>941.019,86</b>	<b>2,10</b>

**Quadro 17:** Dívidas de Terceiros

O quadro acima evidencia um acréscimo das dívidas de terceiros de 2,10%.

### **28.2.2.2 - Dívidas a Terceiros**

<b>Rubricas</b>	<b>2015</b>	<b>2014</b>	<b>Variações</b>
Médio e Longo Prazo	3.978.549,82	4.124.847,09	-3,55
curto Prazo	668.647,99	1.103.628,62	-39,41
<b>Total</b>	<b>4.647.197,81</b>	<b>5.228.475,71</b>	<b>11,12</b>

**Quadro 18:** Dívidas a Terceiros

As dívidas a terceiros, de uma forma geral, apresentam uma diminuição de 11,12% em relação ao ano de 2014. Nas dívidas a médio e longo prazo, registou-se uma diminuição de 3,55%. Este decréscimo deve-se à amortização dos empréstimos.

Relativamente às dívidas de Curto Prazo que integram as dívidas a fornecedores, apresentam uma diminuição de 38,72%.

A dívida a fornecedores atingiu um nível reduzido de 109.578,59€ Este resultado permitiu que o prazo médio de pagamentos a fornecedores em 31 de dezembro de 2015 se fixasse em 42 dias, salienta-se que esta dívida diz exclusivamente respeito a dívida não vencida e que o Município não tem pagamentos em atraso aos seus fornecedores.

### **28.2.2.3 – Limite da dívida total**

De acordo com o novo regime financeiro das Autarquias Locais e da Entidades Intermunicipais, Lei 73/2013, de 3 de setembro, os conceitos de endividamento municipal são alterados. O Município passou a estar sujeito a um limite para a dívida total que engloba a totalidade dos empréstimos, incluindo os contratos de locação financeira e qualquer outra forma de endividamento.

Esta lei define no n.º 1 do artigo 52.º, que a dívida total de operações orçamentais, incluindo as Entidades previstas no artigo 54.º, não pode ultrapassar em 31 de dezembro de cada ano 1,5 vezes a média da receita corrente líquida cobrada nos três exercícios anteriores.

## Município de Ferreira do Alentejo

### Limite da Dívida Total

€

Designação	Receita líquida cobrada 2012	Receita líquida cobrada 2013	Receita líquida cobrada 2014	Média dos 3 dos exercícios anteriores
01-Impostos diretos	783.854,89	1.168.825,90	1.103.062,92	1.018.581,24
02-Impostos Indiretos	33.046,68	47.315,46	20.944,66	33.768,93
04-Taxas Multas e outras Penalidades	202.880,15	186.187,89	197.662,74	195.576,93
05-Rendimentos Propriedade	285.321,50	388.061,20	388.234,82	353.872,51
06-Transferências Correntes	5.069.808,72	5.727.488,95	5.256.358,84	5.351.218,84
07-Venda de Bens e Serviços Correntes	653.147,79	602.308,25	579.586,98	611.681,01
08-Outras Receitas Correntes	71.482,56	22.642,22	39.321,53	44.482,10
<b>Total da receita líquida cobrada</b>	<b>7.099.542,29</b>	<b>8.142.829,87</b>	<b>7.585.172,49</b>	<b>7.609.181,55</b>
<b>Dívida do Município</b>				<b>Em 31/12/2015</b>
Dívida a Instituições de Crédito – Empréstimos médio e longo prazo (n.º 2 do art.º 52.º LFL)				3.623.132,07
Locação Financeira (n.º 2 do art.º 52.º LFL)				36.479,14
Dívida terceiros de curto prazo (n.º 2 do art.º 52.º LFL)				319.987,74
<b>Entidades Relevantes para efeitos de limite da dívida total *</b>				<b>129.052,04</b>
CIMAL – (alínea b) do n.º 1 do art.º 54.º)				47.253,22
AMAGRA – (alínea b) do n.º 1 do art.º 54.º)				399,73
AMBAAL – (alínea b) do n.º 1 do art.º 54.º)				42.634,99
CIMBAL – (alínea b) do n.º 1 do art.º 54.º)				14.287,30
ANMP – (alínea b) do n.º 1 do art.º 54.º)				288,22
AMPV – (alínea b) do n.º 1 do art.º 54.º)				326,52
ADEMO – (alínea b) do n.º 1 do art.º 54.º)				670,38
Mobitral – (alínea c) do n.º 1 do art.º 54.º)				5.963,21
ESDIME – (alínea d) do n.º 1 do art.º 54.º)				17.228,47
<b>Total da dívida</b>				<b>4.108.650,99</b>
<b>A dívida total em 31/12/2015 &lt;1,5 vezes a média da receita líquida cobrada nos três exercícios anteriores</b>				
<b>(1) 1,5 vezes a média da receita corrente líquida cobrada nos três exercícios anteriores</b>				<b>11.413.772,33</b>
<b>(2) Dívida Total em 31/12/2015</b>				<b>4.108.650,99</b>
<b>(3) Margem disponível =(1) – (2)</b>				<b>7.305.121,34</b>

\* Valores a 31/12/2015



### 28.2.2.5 – Rácios / Indicadores de Gestão

Para análise da situação financeira recorre-se ainda a um conjunto de instrumentos analíticos (indicadores/ rácios) os quais se revestem de extrema importância para a gestão. Assim, apresentam-se de seguida alguns indicadores de gestão municipal os quais tem por base o Balanço e a Demonstração de Resultados.

Comparativamente ao exercício de 2014, os ativos e os passivos financeiros refletem a operacionalidade da Autarquia, de referir um diminuição de 7,10% do ativo circulante e uma diminuição de 1,85% do passivo a médio e longo prazo do Município.

Através do quadro abaixo, podemos confirmar o comportamento dos resultados da Autarquia face ao exercício anterior.

### 28.2.2.5 - Rácios/ Indicadores de Gestão

Euros

Rubricas	2015	2014	Variações
<b>Ativo</b>			
Imobilizado líquido	27.647.488,17	27.845.960,01	-0,72
Circulante	2.380.162,90	1.735.773,04	27,07
Acréscimos e diferimentos	296.214,47	17.786,79	94,00
<b>Total</b>	<b>30.323.865,54</b>	<b>29.599.519,84</b>	<b>2,39</b>
<b>Fundos próprios e passivo</b>			
Fundos próprios	19.541.927,16	17.697.143,57	9,44
Passivo	4.647.196,81	5.228.475,71	-12,51
A médio e longo prazo	3.978.549,82	4.124.847,09	-3,68
A curto prazo	668.646,99	1.103.628,62	-65,05
Acréscimos e diferimentos	6.134.741,57	6.673.900,56	-8,79
<b>Total</b>	<b>30.323.865,54</b>	<b>29.599.519,84</b>	<b>2,39</b>

Quadro 19: Balanço

### Estudo da Liquidez

Os rácios de liquidez permitem avaliar a aptidão da entidade em satisfazer os seus compromissos a curto prazo. Os índices relacionados demonstram a existência de valores favoráveis, em consonância com o ano transato. Desta forma, salienta-se a possibilidade de satisfazer compromissos de curto prazo.

**LIQUIDEZ GERAL** - Este indicador refere, em que medida o passivo de curto prazo está coberto pelo ativo circulante

**LIQUIDEZ REDUZIDA** -Este indicador refere, em que medida o passivo de curto prazo está coberto pelo ativo líquido

**LIQUIDEZ IMEDIATA** - Este indicador de liquidez indica-nos, em que medida o passivo de curto prazo está coberto apenas pelo ativo monetário

Indicadores	2013	2014	2015
Liquidez geral (Ativo circulante/Passivo Circulante)	1,41	1,58	3,56
Liquidez reduzida (Activo circulante-Existência)/Passivo circulante	1,07	1,21	2,95
Liquidez imediata (Depósito bancário+Caixa+Títulos negociáveis)/Passivo circulante	0,24	0,36	1,51

**Quadro 20:** Evolução do Rácio de Liquidez

### **Estrutura Financeira**

Pretende - se relacionar em que medida os capitais alheios financiam a atividade do município, confrontando-se com a totalidade dos Fundos Próprios e Passivo.

Este estudo demonstra a capacidade que o município tem de fazer face aos seus compromissos exclusivamente com fundos próprios

A leitura deste indicador em 2015, reflete uma diminuição, resultando numa menor dependência do município perante os capitais alheios de 0,20.

Indicadores	2013	2014	2015
Estrutura financeira (Passivo médio e longo prazo/Fundos próprios)	0,26	0,23	0,20

**Quadro 21:** Evolução da Estrutura Financeira

### **Autonomia Financeira**

Trata-se de um rácio fundamental na análise das finanças do município e traduz a capacidade de financiar o ativo, através dos capitais próprios, sem ter de recorrer a empréstimos.

Uma autonomia financeira acima dos 50%, significa uma grande solidez, o que traduz na maior capacidade de contrair empréstimos a médio e longo prazo, suportada pelos fundos próprios.

Indicadores	2013	2014	2015
Autonomia financeira (Fundos próprios/Activo total)	0,63	0,63	0,64

**Quadro 22:** Evolução da autonomia financeira

## Solvabilidade

Avalia a capacidade do município, de saldar as responsabilidades assumidas a médio, longo e curto prazos. Este indicador evidencia o grau de independência em relação aos credores; quanto maior o seu valor, mais garantias terão os credores de receber o seu capital e maior poder de negociação terá o Município para contrair novos financiamentos. Estamos perante uma boa solvabilidade, quando o resultado do indicador for superior ou igual a 0,5, caso contrário estaremos perante uma Autarquia com uma elevada fragilidade económico-financeira.

Indicadores	2013	2014	2015
Solvabilidade total (capital próprio/capitais alheios)	3,04	3,39	4,21

**Quadro 23:** Evolução da Solvabilidade

Este indicador encontra-se muito acima de 0,5, o que traduz um elevado grau de independência em relação aos credores.

## Capacidade De Endividamento

Este rácio mede a capacidade de endividamento a médio e longo prazo.

Quando o seu valor é 0,5, significa que os capitais alheios são iguais aos capitais próprios, sendo este o limite à capacidade de endividamento a médio e longo prazo.

Indicadores	2013	2014	2015
Capacidade de Endividamento (Capitais Próprios/Capitais Permanentes)	0,79	0,81	0,83

**Quadro 24:** Capacidade de Endividamento

## Endividamento

Permite apurar o grau que o Município utiliza o capital alheio para financiar a sua atividade.

Indicadores	2013	2014	2015
Endividamento (Capitais alheios/Capitais Próprios+Capitais Alheios)	0,25	0,23	0,19

**Quadro 25:** Endividamento

## Cobertura do Imobilizado

Representa o peso relativo dos capitais permanentes no financiamento do ativo fixo, ou seja, mede o grau de cobertura do imobilizado pelos capitais permanentes

Indicadores	2013	2014	2015
Cobertura de Imobilizado (Capitais Permanentes/Imobilizado Líquido)	0,86	0,80	0,88

**Quadro 26:** Cobertura do Imobilizado

### Nota:

Ativo Circulante = disponibilidades + aplicações financeiras de curto prazo + créditos de curto prazo + existências

Passivo Circulante = dívidas a terceiros a curto prazo

Ativo Líquido = disponibilidades + aplicações financeiras de curto prazo + créditos de curto prazo

Ativo Monetário = disponibilidades + aplicações financeiras de curto prazo

Capitais Alheios = dívidas a terceiros a médio e longo prazo + dívidas a terceiros a curto prazo

Capitais Permanentes = capitais próprios + dívidas a terceiros de médio e longo prazos

Imobilizado Líquido (L) = bens de domínio público (L) + imobilizações incorpóreas (L) + imobilizações corpóreas (L)

## 28.3 – Proposta de Aplicação do Resultado Líquido do Exercício

De acordo com demonstrações financeiras do ano 2015 o Resultado Líquido do Exercício do Município de Ferreira do Alentejo, foi positivo no valor 728.832,75€, valor que se encontra evidenciado tanto no Balanço como na Demonstração de Resultados.

De acordo com os Resultados obtidos, o património perfaz em larga escala, os 20% obrigatórios do Ativo Líquido da Autarquia.

Desta forma, propõe-se a transferência dos resultados para reforço de património, após a constituição de uma reserva legal de 5% nos termos do disposto no Decreto-Lei n.º 54-A/99 de 22 de fevereiro, no ponto 2.7.3 das considerações técnicas do Plano Oficial de Contabilidade das Autarquias Locais.

Reforço do Património = 692.391,11€

Reservas Legais = 36.441,64€

20 de abril de 2016

### **ANEXO Relatório de Execução do Plano de Apoio a Economia Local (PAEL)**

O Município promoveu candidatura ao Programa de Apoio à Economia Local (PAEL), aprovado pela Lei n.º 43/2012, de 28 de agosto e regulamentado pela Portaria n.º 281-A/2012, 14 de setembro.

No âmbito da candidatura foi celebrado no dia 16 de novembro de 2011, o contrato de empréstimo no valor de 458.617,11€ (quatrocentos e cinquenta oito mil seiscientos e dezassete euros e onze cêntimos), pelo período de 14 anos.

O contrato de empréstimo foi visado em Sessão Diária de Visto da 1.ª Secção do Tribunal de Contas em 13 de dezembro de 2012.

Do empréstimo contratado recebeu-se o valor de 414.001,63 €, com o qual se efetuou o pagamento das faturas constantes no quadro anexo ao contrato .

Ficando por receber o valor de 44.615,48 €, referente ao pagamento de faturas em que os fornecedores em causa se encontram em processo de insolvência.

## 28.4. Avaliação da Execução das Grandes Opções do Plano





**FERREIRA DO ALENTEJO**  
No centro do que é importante



Ferreira do Alentejo  
Capital do Azeite®

**Funções Gerais**

#### **28.4.1.1 - Serviços Gerais de Administração**

Nesta área, que abrange os serviços gerais da Autarquia nos domínios técnico, administrativo e financeiro, parece-nos importante dar particular destaque à prossecução das ações de modernização dos serviços, ao desenvolvimento de políticas de formação continuada do seu pessoal, por forma a proporcionarmos aos munícipes meios e mecanismos de informação no seu relacionamento com os serviços municipais.

Das atividades desenvolvidas pode destacar-se:

- ◆ Nova atualização do modelo de fatura de água ( introdução de código de barras para leitura ótica); implementação da alteração de cobrança com IBAN em vez de NIB;
- ◆ Entrada em vigor dos Regulamentos:
  - ✓ Regulamento Municipal de Horários de Funcionamento dos Estabelecimentos de Venda ao Público e de Prestação de Serviços, Festas e Divertimentos do Concelho de Ferreira do Alentejo – entrada em vigor a 12/10/2015
  - ✓ Regulamento do Comércio Não Sedentário, Recintos Itinerantes e Improvisados do Município de Ferreira do Alentejo entrada em vigor a 12/10/2015
- ◆ BÚ ( Balcão Único ) Licenciamento Zero – Implementação das novas regras, impostas por Lei e regulamentos relativamente, relativamente à publicidade, ocupação do espaço público, dos Horários de Funcionamento, da Concessão de de Cartão de Feirante e Vendedor Ambulante, instalação de estabelecimentos de restauração e bebidas de comércio de carácter não sedentário
- ◆ Durante a Feira de Ferreira 2015 voltou a ser colocado em prática o Plano de Coordenação e Prevenção de Eventos
- ◆ Implementação das medidas que decorreram do Orçamento de Estado/2015 relativamente a:
  - ✓ Aquisição de Bens e Serviços;
  - ✓ Recursos Humanos;
  - ✓ Endividamento;
- ◆ Execução e acompanhamento da candidatura ao Programa de Apoio à Economia Local (PAEL);
- ◆ Prestação de informação nas áreas financeira, recursos humanos e aquisição de bens e serviços a entidades externas (DGAL,DGO, Tribunal de Contas)

#### **28.4.1.1.1 - Recursos Humanos**

O sucesso das organizações modernas num ambiente instável, dinâmico e competitivo – tal como ocorre hoje – está sendo uma decorrência cada vez maior de uma administração realmente eficaz de recursos humanos.

Assim, o fator que realmente constitui o elemento dinâmico e empreendedor das organizações são as pessoas. De seguida apresentamos um conjunto de quadros que achamos importante para caracterizar a situação do nosso Município.



### Relação jurídica de emprego

Anos	Modalidade de Vinculação					Total
	Pessoal Dirigente Comissão de Serviço	Nomeação	Contratos		Outras Situações	
			Indeterminado	Determinado		
2013	4	0	212	21	2	239
2014	4	0	205	4	3	216
2015	4	0	209	8	3	224

**Quadro 23:** Número de Trabalhadores segundo a relação jurídica de emprego

### Admissões e Regressos durante o Ano

Modalidades	Dirigente	Técnico Superior	Assistente Técnico	Assistente Operacional	Informática	Outros	Total
Tempo Determinado	-	-	-	4	-	-	4
Tempo Indeterminado	-	-	-	6	-	-	6
Comissão serviço	-	-	-	-	-	1	1
Mobilidade	-	-	-	-	1	-	1
Outros	-	1	-	4	-	-	5
<b>Total</b>	-	1	-	14	1	1	17

**Quadro 24:** Trabalhadores admitidos e regressados durante o ano

### Saídas durante o Ano

Motivo de saída	Dirigente	Técnico Superior	Assistente Técnico	Assistente Operacional	Informática	Outros	Total
Caducidade de Contrato	-	-	-	-	-	-	-
Denúncia	-	-	-	-	-	-	-
Reforma/ limite idade	-	-	-	4	-	-	4
Outros	-	1	-	-	-	-	-
Morte	-	-	-	-	-	-	-
<b>Total</b>	-	1	-	4	-	-	4

**Quadro 25:** Trabalhadores saídos durante o ano

Perante os mapas apresentados, pode verificar-se que ao número existente, houve uma redução de trabalhadores, situação de reforma e mobilidade.

Conclui-se, que o número de trabalhadores diminuiu, o que é complicado para a gestão de recursos humanos nesta autarquia, no entanto foram cumpridos os requisitos mínimos de redução de pessoal prevista no nº 1 do artº 62 da Lei 82-B/2014, de 31 de dezembro( Orçamento de Estado/2015 )

### Efetivos segundo o grupo profissional

Anos	Dirigente	Técnico Superior	Informática	Assistentes Técnicos	Assistentes Operacionais	Outros Grupos	Total
2013	4	31	2	48	149	5	239
2014	4	27	2	46	131	6	216
2015	4	27	3	46	138	6	224

**Quadro 26:** Trabalhadores efetivos segundo grupo profissional

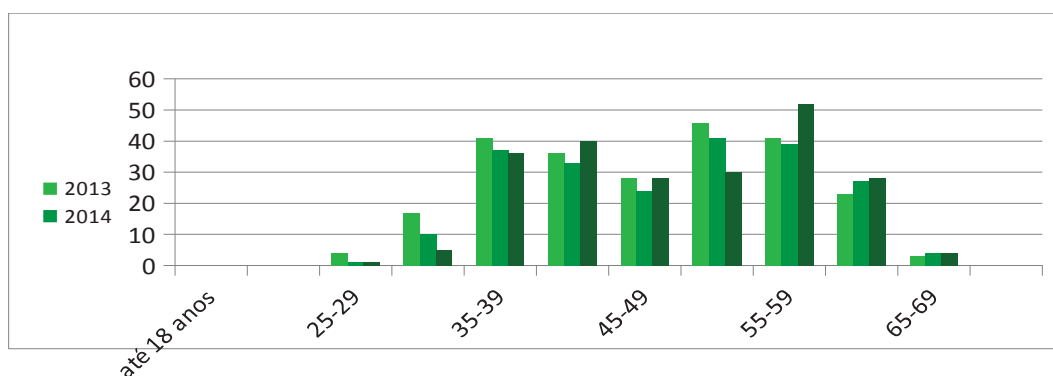
### Trabalhadores segundo o sexo

Anos	Feminino		Masculino		Total
	Nº	%	Nº	%	
2013	103	43,10	136	56,90	239
2014	91	42,13	125	57,87	216
2015	100	44,64	124	55,36	224

**Quadro 27:** Número de trabalhadores segundo o sexo

No que respeita à distribuição dos trabalhadores por sexo, o sexo feminino no universo dos efetivos do Município, apresenta um peso inferior ao sexo masculino, situação que se mantém nos últimos três anos.

### Trabalhadores segundo o Escalão Etário



**Gráfico 10:** Trabalhadores segundo o escalão etário

Através da análise ao gráfico, salienta-se a evolução negativa dos escalões etários mais jovens, dos 18 aos 24 anos e o aumento do escalão etário dos 60 aos 64 anos.

### Estrutura Habitacional

Nível de Escolaridade	2013		2014		2015	
	Total	%	Total	%	Total	%
< 4 Anos	0	0,00	0	0,00	0	0,00
4ª Classe	51	21,34	45	20,83	41	18,30
6 Anos	34	14,23	34	15,74	34	15,18
9 Anos	48	20,08	39	18,06	40	17,86
11 Anos	22	9,21	22	10,19	20	8,93
12 Anos	44	18,41	41	18,98	50	22,32
Bacharelato	1	0,42	1	0,46	1	0,45
Licenciatura	37	15,48	33	15,28	36	16,07
Mestrado	2	0,84	1	0,46	2	0,89
<b>Total</b>	<b>239</b>	<b>100</b>	<b>216</b>	<b>100</b>	<b>224</b>	<b>100</b>

**Quadro 28:** Estrutura Habitacional dos Trabalhadores do Município

Após a análise a este quadro podemos concluir que no último ano não houve alterações significativas nas habilitações literárias dos trabalhadores, conforme se pode verificar através do quadro 28.

### Absentismo

Motivo de Ausência	2013		2014		2015	
	Total	%	Total	%	Total	%
Casamento	30	0,54	15	0,48	0	0,00
Maternidade e Paternidade						
Nascimento	297	5,36	47	1,50	40	0,75
Falecimento de Familiar	62	1,12	64	2,05	65	1,22
Doença						
Doença Prolongada	3105	56,07	1334	42,66	3474	65,10
Assistência a Familiares	194	3,50	103	3,29	185	3,47
Trabalhador Estudante	88	1,59	77	2,46	19	0,36
Por conta do Período de Férias	918	16,58	779	24,91	776	14,54
Com Perda de Vencimento	0	0,00	0	0,00	0	0,00
Cumprimento de Pena Disciplinar	0	0,00	0	0,00	0	0,00
Injustificadas	11	0,20	0	0,00	7	0,13
Greve	174	3,14	0	0,00	29	0,54
Acidentes trabalho	659	11,90	708	22,64	741	13,89
<b>Total</b>	<b>5538</b>	<b>100</b>	<b>3127</b>	<b>100</b>	<b>5336</b>	<b>100</b>

**Quadro 29:** Número de Faltas por Motivo

O número de faltas em relação ao ano anterior registou um aumento na ordem dos 70,65 %. Este diminuição deve-se sobretudo às ausências por doença/doença prolongada que aumentaram em 2140 dias.

### Número de Ações de Formação

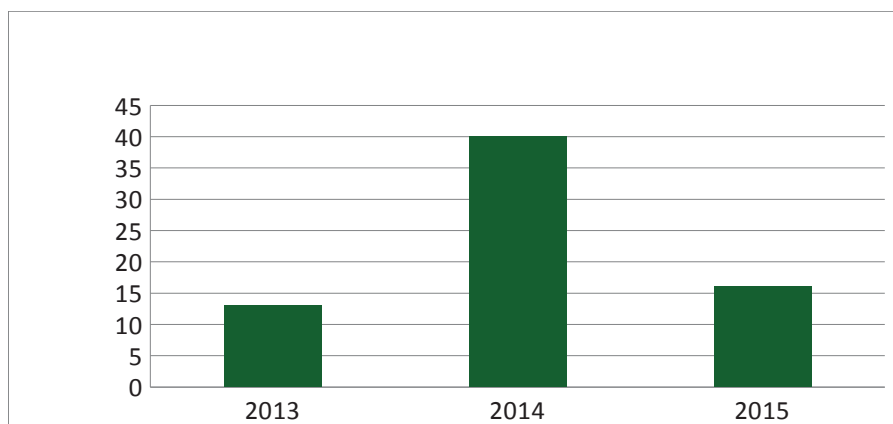


Gráfico 11: Número de Ações de Formação

De 2014 para 2015 verificou-se uma diminuição no número de ações de formação realizadas.

O quadro abaixo mostra o número de participações dos trabalhadores do Município que frequentaram ações de formação externas.

Anos	Dirigente	Técnico Superior	Informática	Assistente Técnico	Assistente Operacional	Outros Grupos	Total
2013	4	9	0	9	8	0	21
2014	13	29	0	14	9	0	65
2015	6	19	0	9	2	0	36

Quadro 30: Número de Trabalhadores que frequentam Ações de Formação

### 28.4.1.1.3 - Indicadores de alguns serviços prestados

A título informativo apresentam-se alguns indicadores que achamos relevantes sobre os serviços prestados pelo Município, tais como, cemitério, crematório, queimadas, feirantes no mercado mensal, exercício de caça, consumo de água por ano e por zona e ocupação da via pública.

#### Cemitério

Cemitério	2013		2014		2015	
	Canhestros	Ferreira	Canhestros	Ferreira	Canhestros	Ferreira
Inumações	12	79	6	69	11	75
Venda de Terrenos	0	11	3	9	2	11
Aluguer de Ossários	0	0	0	0	0	7
Venda de ossários (gavetões, ossários e jazigos municipais-gavetões)	0	9	0	0	0	0
Jazigos	0		0		0	

Quadro 31: Número de Ocorrências no Cemitério de Canhestros e Ferreira do Alentejo

### Crematório

Cremações / Nacionalidade	2013		2014		2015	
	Nacional	Estrangeiros	Nacional	Estrangeiros	Nacional	Estrangeiros
Cadáveres	178	136	80	103	89	68
Ossadas	34	0	4	0	22	2

**Quadro 32:** Número de Cremações de Cadáveres e Ossadas

### Queimadas

Designação	2013	2014	2015
Autorizações Queimadas	76	59	64

**Quadro 33:** Número de Autorizações para Queimadas

### Feirantes no Mercado Mensal

Designação	2013	2014	2015
Feirantes no Mercado Mensal	207	266	336

**Quadro 34:** Número de Feirantes no Mercado Mensal

### Exercício de Caça

Designação	2013	2014	2015
Renovação/concessão/substituição de cartas de caçador	35	54	43

**Quadro 35:** Número de Renovação/ Concessão/ Substituição de Cartas de Caçador

### Consumo de Água por Ano e por Zona

Zonas/Anos	2013	2014	2015
Ferreira do Alentejo	187.961	204.093	186.839
Aldeia de Ruins	5.671	5.864	5.878
Olhas	10.009	10.117	10.690
Fortes	5.410	6.003	5.543
Gasparões	7.865	7.045	8.660
Figueira dos Cavaleiros	44.714	41.304	43.791
Santa Margarida do Sado	16.926	15.867	17.101
Alfundão	36.717	40.185	37.593
Odivelas	24.609	25.497	25.763
Canhestros	20.106	21.482	21.695
Peroguarda	13.033	13.120	13.037
<b>Total</b>	<b>373.021</b>	<b>390.577</b>	<b>376.590</b>

**Quadro 36:** Resumo de Consumo de Água por Ano e por Zona – m<sup>3</sup>

### Ocupação da Via Pública

Freguesias/Anos	2013	2014	2015
Ferreira do Alentejo	59	51	45
Alfundão	13	9	6
Odivelas	5	4	4
Peroguarda	1	2	1
Canhestros	0	0	0
Figueira dos Cavaleiro	5	10	8
<b>Total</b>	<b>83</b>	<b>76</b>	<b>64</b>

**Quadro 37:** Número de Processos de Ocupação da Via Pública

De seguida apresentamos os quadros relativos às execuções fiscais, aos procedimentos, contratação administrativa, guias de receita emitidas, ordens de pagamento e requisições.

### Execuções Fiscais

Designação	2013	2014	2015
Processos Instaurados	2663	2634	2366
Processos Concluídos	1222	1491	1329

**Quadro 38:** Número de Processos Instaurados e Concluídos

### Contratação Administrativa

Designação	2013	2014	2015
Empreitadas	3	1	1
Fornecimentos de Bens	1710	1399	1311
Fornecimento de Serviços	1494	1269	1309
Número Total de Procedimentos	<b>3207</b>	<b>2669</b>	<b>2621</b>

**Quadro 39:** Número de Procedimentos

### Guias de Receita Emitidas

Serviço Emissor/Designação	2013	2014	2015
A020101 - Secção administrativa (DAM)	1	-	2
A02010101 - Expediente e Apoio Geral (DAM)	1295	1069	1019
A02010102 - Serviços de Águas	100	158	116
A02010301 - Contabilidade	227	269	221
A2010302 - Tesouraria	-	-	-
A02010403 - Contra Ordenações e Execuções Fiscais	1194	1318	1271
A020107 - Serviço de Património e Seguros	17	24	28
A020201 - Secção Administrativa/Secretariado (DT)	431	362	463
A0203 - Divisão Cultura e Desporto (DCD)	-	-	-
A02030101 - Expediente e Apoio Geral (DCD)	4	-	-
A02030204 - Gestão Espaços e Eq.Desp. e Recreio	1105	1203	1196
A020304 - Biblioteca Municipal	10	7	9
A020305 - Museu Municipal	19	12	14
A020307 - Turismo	10	15	9
A020308 - Audiovisuais	-	-	-
A0210 - Divisão de Ação Social e Educação (DASEF)	-	-	-
A021001 - Administrativos - DASEF	60	94	162
A021003 - Serviços de Educação	-	51	47
A021007 - Comissão de Protecção a Crianças e Jovens	2	1	4
A021008 - Loja Social	6	3	2
<b>Total</b>	<b>4481</b>	<b>4586</b>	<b>4563</b>

**Quadro 40:** Número de Guias de Receita Emitidas

## Ordens de Pagamento

Designação	2013	2014	2015
Orçamentais	2935	2843	2912
Tesouraria	454	408	427
<b>Total</b>	<b>3389</b>	<b>3251</b>	<b>3339</b>

**Quadro 41:** Número de Ordens de Pagamento Emitidas

## Requisições

Designação	2013	2014	2015
Requisições Externas Contabilística	1710	1399	1311
Requisições Externas da Despesa	1494	1271	1309
<b>Total</b>	<b>3204</b>	<b>2670</b>	<b>2620</b>

**Quadro 42:** Número de Requisições Emitidas

### 28.4.1.2 - Proteção Civil e Higiene Saúde e Segurança no Trabalho

A proteção civil é a atividade desenvolvida pelo Estado, Regiões Autónomas e autarquias locais, pelos cidadãos e por todas as entidades públicas e privadas com a finalidade de prevenir riscos coletivos inerentes a situações de acidente grave ou catástrofe, de atenuar os seus efeitos e proteger e socorrer as pessoas e bens em perigo quando aquelas situações ocorram.

A atividade de proteção civil tem carácter permanente, multidisciplinar e plurisectorial, cabendo a todos os órgãos e departamentos da Administração Pública promover as condições indispensáveis à sua execução, de forma descentralizada, sem prejuízo do apoio mútuo entre organismos e entidades do mesmo nível ou proveniente de níveis superiores.

Legislação aplicável: Lei nº27/2006, de 3 de julho

#### Ações desenvolvidas

- Elaboração do Plano Operacional Municipal para vigorar durante o ano 2015;
- Atualização de contactos, meios e recursos de entidades públicas e privadas disponíveis no concelho para integração em base de dados ao dispor do SMPC para ações de proteção civil;
- Sinalização e remoção de entulhos de habitações devolutas em virtude de intempéries;
- Intervenção na área da rede rodoviária nacional e municipal em virtude da queda de árvores, obstrução de vias devido a cheias e inundações e reposição da sua normalidade (sinalização de obstruções e sua remoção);
- Encaminhamento de processos relacionados com a atividade de proteção civil cuja competência depende de outras entidades externas à Câmara Municipal;
- Levantamento do estado de conservação das acessibilidades rodoviárias nacionais (EN's) existentes no concelho e posterior envio à EP, Estradas de Portugal SA;
- Divulgação dos comunicados técnicos operacional remetidos pelo CDOS Beja aos vários agentes de proteção civil do concelho (alertas à população);
- Divulgação dos comunicados diários referentes ao Plano de Contingência "Ondas de Calor 2015" à população, bem como medidas de autoproteção;
- Divulgação dos procedimentos a adotar pelos particulares e empresas na realização de queimas e queimadas;
- Recolha e transporte de canídeos mediante solicitação da GNR, provenientes de acidentes de viação, para posterior verificação do dispositivo de identificação eletrónica;
- Elaboração de Planos de Coordenação de Eventos para mitigação de riscos (Feira de Ferreira edição 2015);
- Publicação de informação destinada à população em geral, de normas e procedimentos a adotar em caso de emergência (no âmbito da proteção civil);
- Participação em reuniões de carácter operacional com vista à normalização de procedimentos e formas de atuação em ações de proteção civil;

- Desenvolvimento, análise acompanhamento da elaboração do Plano Municipal de Emergência de Proteção Civil de Ferreira do Alentejo realizado pela Enhidrica, Consultores de Engenharia Ambiental Lda (publicado em DR II série, nº67, 7 de abril de 2015);

**Nota:** *Todas as situações de proteção e socorro mencionadas são reportadas ao Comando Distrital de operações de Socorro de Beja.*





**FERREIRA  
DO ALENTEJO**  
No centro do que é importante

**Ferreira do Alentejo**  
Capital do Azeite®

**Funções Sociais**

### **28.4.2.1 – Ensino**

Durante o ano de 2015 o Município esteve ativamente envolvido na vertente da educação, ação social e formação

#### **◆ Serviço de Educação:**

Tem como objetivo prestar apoio a nível de toda a comunidade educativa do concelho de Ferreira do Alentejo promovendo/assegurando a implementação de medidas e programas adequados nos diversos níveis de ensino existentes no concelho.

Assim sendo, no exercício de 2015, o Município despendeu um total de 301.575,03 € com a área de educação repartidos da seguinte forma:

- Apoio ao funcionamento do Ensino Pré-escolar e do 1º Ciclo do Ensino Básico – 108,217,48 €
- Transportes Escolares – 195.357,55 €

#### **Acordo de Colaboração Pré-Escolar**

Fazem parte do Acordo de Colaboração Pré-escolar o Serviço de Refeições e o Prolongamento de Horário.

O serviço de Refeições destina-se a servir as crianças que frequentam os jardins de infância do concelho de Ferreira do Alentejo, de forma a assegurar a todas as crianças uma alimentação equilibrada e adequada.

Nos termos do artigo 12º, nº1 da Lei nº5/97 de 10 de fevereiro os estabelecimentos de educação pré-escolar devem adotar um horário adequado para o desenvolvimento das atividades pedagógicas, no qual se prevejam períodos específicos para atividades educativas, de animação e apoio às famílias, tendo em conta as necessidades destas.

De seguida apresenta-se um mapa dos alunos que beneficiaram do Acordo de Colaboração Pré-escolar nas duas componentes, bem como o programa de generalização de refeições aos alunos do 1.º ciclo.

#### **Acordo de Colaboração do Pré-Escolar**

<b>Escolas/ Localidade</b>	<b>Fornecimento de refeições</b>	<b>Atividades de Apoio às famílias ( Prolongamento de horário )</b>
<b>Alfundão</b>	1602	1475
<b>Canhestros</b>	754	1039
<b>Ferreira do Alentejo</b>	3741	4493
<b>Fortes</b>	445	0
<b>Figueira de Cavaleiros</b>	2737	2758
<b>Santa Margarida do Sado</b>	677	0
<b>Peroguarda</b>	189	191
<b>Total</b>	<b>10145</b>	<b>9956</b>

**Quadro 43:** Fornecimento de Refeições e Prolongamento de Horário

**Programa de generalização de refeições aos alunos do 1º Ciclo**

Escolas/ Localidade	Número de refeições
Alfundão	3753
Canhestros	2428
Ferreira do Alentejo	13443
Figueira de Cavaleiros	1779
Santa Margarida do Sado	1420
<b>Total</b>	<b>22823</b>

**Quadro 44:** Programa de generalização de refeições

**Transportes Escolares (Pré – escolar, 1º ciclo, 2º ciclo, 3º ciclo e secundário)**

A Câmara Municipal assegurou os transportes escolares dos alunos que frequentam o ensino Pré – escolar, 1º, 2º e 3º ciclo e secundário, através da contratualização dos serviços de Táxi e de protocolos firmados com a Rodoviária do Alentejo.

O Município despendeu no ano 2015 em transportes escolares o valor de 195.357,03 €.

**28.4.2.2 - Segurança e Ação Social**

◆ **CPCJ – Comissão de Proteção de Crianças e Jovens em Risco**

A Comissão de Proteção de Crianças e Jovens em Risco de Ferreira do Alentejo é uma instituição oficial, não judicial com autonomia, que tem por objetivo promover os direitos da criança e do jovem, dos 0 aos 18 anos de idade e prevenir ou pôr termo a situações que podem afetar a sua segurança, saúde, formação, educação ou desenvolvimento integral ( Lei nº 142/2015 de 8 de setembro – segunda alteração à Lei de Proteção de Crianças em Perigo.

No ano de 2015, as técnicas da autarquia acompanharam 22 casos, efetuaram 10 visitas domiciliárias e 30 atendimentos.

◆ **PMARH – Programa Municipal de Apoio à Recuperação de Habitações**

A ação da Câmara Municipal no âmbito da habitação inclui o apoio a particulares para a recuperação das suas habitações.

Estes apoios são atribuídos no âmbito de programas de apoio à recuperação e valorização do património construído, através dos seguintes programas:

- ◆ Viver Melhor :
  - 7 candidaturas

- 12 visitas domiciliárias
- 6 candidaturas aprovadas em reunião câmara

#### ◆ **Loja Social**

Tem como objetivo suprir as necessidades imediatas de famílias carenciadas através de donativos em espécie ou em dinheiro, doados por particulares ou empresas, de forma a dar respostas e encontrar soluções para situações de carências diagnosticadas. A Loja Social tem-se afirmado com uma vertente de apoio social muito forte e importante no concelho de Ferreira do Alentejo.

No ano de 2015 foram realizadas as seguintes atividades:

- Foram aprovados dezoito novos processos;
- Foram apoiadas cento e sessenta e uma pessoas;
- Foi efetuada uma Ação de Recolha de Alimentos junto de dois supermercados;
- Campanha de Angariação de Donativos.

#### ◆ **Ação Social**

O serviço de ação social acompanhou em colaboração com o Instituto Reinserção Social dois casos que foram integrados em trabalho a favor da comunidade.

A nível geral foram acompanhados mais dez casos com a realização de visitas domiciliárias.

#### ◆ **Gabinete de Inserção Profissional**

Este gabinete surgiu no âmbito de uma candidatura apresentada pelo Município de Ferreira do Alentejo e tem por base uma parceria com o Instituto de Emprego e Formação Profissional, cujo principal objetivo é apoiar a população desempregada do Concelho. De todas as atividades desenvolvidas salientamos as seguintes:

Atividades Desenvolvidas	Nº de participantes/ Nº de Ações
Ações de informação sobre as medidas de emprego e formação, oportunidades de emprego e de formação, programas comunitários de apoio à mobilidade no emprego ou na formação	424
Ações de apoio à procura de emprego e desenvolvimento da entidade empreendedora	32
Encaminhamento para ações de formação ou medidas de emprego	121
Receção e registo de ofertas de emprego	9
Apresentação de desempregados a ofertas de emprego	32
Colocação de desempregados em ofertas de emprego	12
Atendimentos diretos no GIP (Gabinete de Inserção Profissional)	463

### ◆ Serviço de Apoio ao Idoso

Integrado no Programa “ Ferreira Solidária” , o SAI ( Serviço de Apoio ao Idoso) foi criado no sentido de promover e apoiar o reconhecimento dos direitos dos idosos e a sua dignidade humana, tendo durante o ano de 2015 sido instaurados 10 novos processos

O SAI é um projeto inovador no Concelho pelo qual o Poder Local possibilita intervenção em toda a comunidade.

O SAI é constituído por 5 Programas.

#### 1. Programa + Saúde:

- Transporte e acompanhamento de 462 Idosos às consultas quando não está em condições físicas de se deslocar;
- Marcação de consultas;
- Acompanhamento à farmácia

#### 2. Programa VIDA ATIVA

- Aulas de dança e ginástica;
- Colóquios com temas alusivos às doenças na 3ª Idade.

#### 3. Programa Horizontes:

- Visitas histórico-culturais ( Redescobrir o Alentejo );
- Passeios mensais;
- Mês do Idoso ( conjunto de atividades e celebração do dia do Idoso)

#### 4. Programa Habitação e Banco Alimentar

Na sequência de solicitações ou diagnóstico de uma situação de risco , o SAI encaminha e trabalha em colaboração com o DASEF ( Divisão de Ação Social, Educação e Formação ) e com a Loja Social.

#### 5. Espaço Informativo:

Destina-se à divulgação dos diversos direitos e apoios aos Idosos

- CSI ( Complemento Solidário ao Idoso );
- Apoios económicos;
- Ajudas Técnicas;
- Reformas/Pensões

### ◆ Semana da Igualdade

Esta iniciativa decorreu em todas as freguesias do Concelho de Ferreira do Alentejo e contou com as seguintes atividades:

- Realizaram-se 6 Mercados Sociais
- Realização de 6 sessões subordinadas ao tema “Igualdade “
- Atividades para crianças com a visualização de um filme seguido de debate



#### ◆ Ferreira + Perto

O Programa Ferreira + Perto é um transporte social que tem como objetivo facilitar o acesso dos beneficiários das medidas sociais e dos idosos com menores rendimentos aos serviços existentes no concelho. Este serviço é destinado aos beneficiários de Rendimento Social de Inserção, da Loja Social e do Serviço de Apoio ao Idoso de uma forma gratuita.

O transporte realiza 3 circuitos semanais repartidos pelas freguesias e lugares do concelho. Durante o ano de 2015 foram passados 322 cartões/passes



### 28.4.2.3 - Ordenamento do Território, Gestão Urbanística e Habitação

#### Gestão Urbanística – Serviços Técnicos

No que respeita à área administrativa dos serviços técnicos, apresentam-se alguns dados que ilustram a atividade desenvolvida pela Autarquia neste setor.

Os quadros apresentados respeitam a processos referentes a procedimentos administrativos de controlo prévio de licenciamento, comunicação prévia e autorização. Abrangem as operações urbanísticas de construção e utilização, bem como as referentes ao parcelamento do solo.

Os indicadores urbanísticos apresentados nos quadros seguintes incluem alvarás de licenciamento de construção, alvarás de autorização de utilização, certidões de destaque e outras, vistorias, etc.



#### Obras Particulares – Processos Apreciados e Aprovados

Designação	2013	2014	2015
Licenças	28	33	49
Processos de Comunicação Prévia	26	15	1
<b>Total</b>	<b>54</b>	<b>48</b>	<b>50</b>

Quadro 45: Processos Apreciados e Aprovados

#### Obras Particulares – Processos Licenciados

Designação	2013	2014	2015
Alvarás de Licenças e Autorização de Obra	40	44	49

Quadro 48: Processos Licenciados

#### Obras Particulares – Licenças e Autorizações de Utilização

Designação	2013	2014	2015
Alvarás de licença e autorização de utilização	28	39	40
Isenções de autorização de utilização	13	10	17
<b>Total</b>	<b>41</b>	<b>49</b>	<b>57</b>

Quadro 49: Licenças e Autorização de Utilização

#### Vistorias

Designação	2013	2014	2015
Vistorias Aut. Utilização e Isenção	22	10	23
Prédios Degradados	0	17	3
<b>Total</b>	<b>22</b>	<b>27</b>	<b>26</b>

Quadro 50: Vistorias

#### Urbanismo – Pedidos de Informação Prévia e Certidões Diversas

Designação	2013	2014	2015
Informação Prévia	3	5	2
Certidões	87	116	167
<b>Total</b>	<b>90</b>	<b>121</b>	<b>169</b>

Quadro 51: Pedidos de Informação Prévia e Certidões Diversas

#### Urbanismo – Loteamentos Particulares e Destaques

Designação	2013	2014	2015
Loteamentos particulares	0	0	0
Destaques	0	6	5
<b>Total</b>	<b>0</b>	<b>6</b>	<b>5</b>

Quadro 52: Loteamentos Particulares e Destaques

### 28.4.2.4 - Água, Saneamento e Resíduos

#### 28.4.2.4.1 - Água

O sistema de abastecimento público no concelho é constituído por 8 zonas de abastecimento de água, a que correspondem 17 captações subterrâneas. No ano de 2015 o volume de água captado foi de 1.003.519 m<sup>3</sup>.

Procedeu-se à monitorização da qualidade da água, de acordo com o Plano de Controlo da Qualidade da Água para Consumo Humano (PCQA) aprovado pela entidade reguladora ERSAR. Neste âmbito, no ano 2015 foram realizadas 1011 análises à qualidade da água, por um laboratório acreditado nos termos do DL 306/07 de 27 de agosto. Além deste controlo, é ainda efetuado diariamente um controlo operacional efetuado pela equipa de gestão de manutenção do município.

Prosseguiram, como habitualmente as ações de manutenção nos diferentes órgãos do sistema, sendo que o investimento total no setor foi de 19.050,00 €





#### **28.4.2.4.2 - Saneamento**

No município existem 16 estações de tratamento de água residuais domésticas (ETAR), de diversos tipos e processos de tratamento, nomeadamente lamas ativadas, leito percolador de alta carga, biodiscos, lagoas. Procedeu-se à monitorização do funcionamento das ETAR através de análises físico-químicas ao afluente e efluente das estações, em laboratório acreditado para este efeito. Em 2015 foram realizadas 756 análises de controlo. Foram levadas a cabo diversas ações de manutenção nas redes de drenagem, das diferentes freguesias que abrangem cerca de 55 km de coletores.

No decorrer de 2015 desenvolveram-se várias ações de manutenção nas redes de drenagem das diferentes freguesias tendo sido efetuado um investimento no valor de 3.545,31 €

#### **28.4.2.4.3 - Resíduos Sólidos**

O serviço de gestão de resíduos sólidos urbanos efetuou varias intervenções no ano 2015, das quais se destacam:

- ◆ Reforço do parque de equipamentos de deposição de RSU;
- ◆ Manutenção do parque de equipamentos de recolha e transporte de RSU;
- ◆ Gestão de fluxos específicos de resíduos para reciclagem e valorização ( vidro, papel, plástico, óleos alimentares, óleos lubrificantes, REEE, etc.)
- ◆ Gestão de resíduos hospitalares e subprodutos animais;
- ◆ Ações de desbaratização e desratização nas redes de infraestruturas públicas;
- ◆ Ações de desratização nos edifícios municipais, efetuadas por empresas da especialidade;
- ◆ Encaminhamento de lamas produzidas nas ETAR para destino ambientalmente correto (aterro de RIB's), e
- ◆ Implementação do sistema de avaliação de desempenho do serviço em colaboração com a entidade reguladora.

#### **28.4.2.4.3 - Cultura, Desporto e Lazer**

Tal como nos anos anteriores, também durante o ano de 2015 se deu prosseguimento a uma estratégia de intervenção que visa o estabelecimento da democratização cultural e desportiva, gizada e alicerçada nos parceiros culturais, turísticos e desportivos locais e também nacionais por forma a executar ações que visam o acesso equitativo e a fruição cultural e desportiva a todos os munícipes independentemente da sua idade ou género.

##### ◆ **Cultura**

No que diz respeito a esta área foram inúmeras as atividades levadas a cabo pela Câmara Municipal de Ferreira do Alentejo no sentido de promover o nosso legado cultural e o acesso equitativo à Cultura em todo o Concelho. Através dos seus equipamentos culturais-biblioteca. Museu, Arquivo, Galeria de Arte , Posto de Turismo e ainda através do serviço de audiovisuais deu-se destaque a diferentes e variadas formas culturais e descentralizaram-se serviços por todas as freguesias, levando a todos a possibilidade de conhecer e participar nos projetos culturais. Estabeleceram-se e reforçaram-se laços entre a Câmara,

freguesias e outras entidades como o sejam, o Centro de Saúde, a Santa Casa da Misericórdia, o Agrupamento de Escolas, Fundação S. Barnabé no sentido de viabilizar esses mesmos projetos de índole cultural. Reforçaram-se ainda laços entre a Câmara Municipal e outras entidades nacionais, tais como, a Sociedade Portuguesa de Autores, a Associação de Bibliotecários e Arquivistas portugueses, a Associação Portuguesa de Museologia, a Rede portuguesa de Museus, a Direção Regional de Cultural de Évora, a Direção de Arquivos e Bibliotecas, a rede de bibliotecas da CIMBAL e a rede informal de museus do distrito de Beja

#### ◆ **Biplioteca**

Através da Biblioteca Municipal promovemos o livro e a leitura publica em todas as suas vertentes, estabelecendo estratégias que visassem criar hábitos de leitura quer junto dos mais novos quer mantendo e reforçando esses hábitos junto dos mais velhos. Deu-se assim continuidade aos projetos já anteriormente desenvolvidos e deu-se corpo a outros. Dá-se, aqui, destaque a alguns dos principais projetos que foram desenvolvidos ao longo deste ano de 2015.

#### **PROJETO BIBLIOMUSICAL**

Lançado em 2012, o objetivo deste projeto é a promoção do livro e da leitura através da música. “O grupo dos leitores cantores da biblioteca municipal de Ferreira” dinamizou vários projetos ao longo do ano de 2015, nomeadamente na altura da Pascoa, com o musical a Branca de Neve, no dia dos avós, no Natal com o conto de Natal e ainda, no inicio do novo ano letivo 2015-16, com o encerramento do biblioférias. Através deste projeto a biblioteca tem conseguido captar a atenção de crianças entre os 5 e os 12 anos de idade, que ao participar no projeto se tem vindo a tornar leitores e frequentando e procurando assiduamente a biblioteca.

#### **POR OS LIVROS AO CAMINHO**

O projeto tem por objetivo descentralizar os serviços da biblioteca e possibilitar a todos os ferreirenses o acesso à informação e à Cultura. O projeto conta com vários parceiros, nomeadamente, o Centro de Saúde, Os centros de dia do Concelho, a Santa Casa da Misericórdia de Ferreira, a Fundação S. Barnabé e o Agrupamento de Escolas. O projeto abarca três vertentes:

**BIBLIOTECA VAI ... AO CENTRO DE DIA** que tem por objetivos:

- a promoção do livro e da leitura junto da população sénior;
- o combate ao isolamento e à exclusão social ;
- a promoção do acesso de todos à informação.

Este projeto destina-se a todos os idosos de Concelho e foi realizado mensalmente sempre às sextas feiras entre as 10 e as 13hs.

#### **BIBLIOTECA VAI... ÀS ESCOLAS**

Este projeto abarca todas as escolas e jardins de infância do Concelho e visa propiciar um contacto mais direto destes futuros jovens leitores com o espólio bibliográfico e com as inúmeras histórias existentes à guarda da biblioteca. As histórias apresentadas aos alunos são cantadas pelas técnicas recorrendo-se mais uma vez à música como meio de promover o hábito da leitura.

#### **BIBLIOTECA VAI... AO CENTRO DE SAÚDE**

Partindo sempre da ideia de permitir o acesso de todos à informação e entendendo e corporizando a função educativa e também social que a biblioteca tem, a biblioteca desloca-se mensalmente ao Centro de Saúde levando consigo novos títulos, novas revistas e novas histórias a todos aqueles que, por impedimento da sua doença, não as podem procurar no edifício da própria biblioteca.

### **PRAZER EM RECEBER**

Trata-se de um projeto preparado especialmente para aqueles que procuram as valências da biblioteca no seu espaço sede ou seja o Centro Infantil, o Agrupamento de Escolas, grupos de idosos , entre outros que vem à biblioteca participar nos seus projetos ou descobrir uma nova estória dramatizada pelas técnicas municipais. No ano de 2015 podemos dizer que recebemos, mais do que uma vez e em diferentes projetos (aniversário da biblioteca, dia dos avós, dia da família, entre outros) todas as turmas do Agrupamento de Escolas-jardins de Infância e 1º ciclo.

### **EXPOSIÇÕES BIBLIOGRÁFICAS**

Atenta às diferentes épocas festivas, aos aniversários ou datas marcantes da vida de autores que marcaram a literatura ou a poesia nacionais, a biblioteca organizou ,ao longo de 2015, 9 exposições bibliográficas (António Lobo Antunes, Monografias, Prémio Camões 2013, Sophia de Mello Breyner, 25 de Abril, José Rodrigues dos Santos, férias, Mulheres e escritoras, Natal) .

### **FEIRA DO LIVRO E DA LIBERDADE**

Com o intuito de promover e comemorar o dia Mundial do Livro Infantil e dia Mundial do Livro e ainda por forma a assinalar uma data incontornável da História do nosso País, a biblioteca organizou , no ano de 2015, a 8ª edição da feira do livro e da liberdade. Esta feirinha permite a miúdos e graúdos a possibilidade de contactar e também de adquirir e consultar as ultimas edições de livros sem ter que se deslocar à capital.

### **TERTÚLIA POÉTICA**

Trata-se de um projeto recente que pretende valorizar e divulgar a poesia popular, através da organização de encontros que para além de favorecerem a sociabilidade, permitem ainda dar a conhecer os “nossos poetas”. Através destas tertúlias onde participam todos os utentes dos centros de dia e polos de animação de idosos do concelho podemos ainda recolher estórias tradicionais, poemas antigos e regionais que permitem o reforço da nossa identidade cultural.

### **NOITE DE CONTOS**

Trata-se igualmente de um projeto recente que e, à semelhança do anteriormente falado, também visa reforçar a nossa identidade cultural uma vez que permite a recolha de contos e lenga- lengas antigas que faziam parte de um imaginário e de uma tradição e *modus vivendi* que é desconhecido das crianças dos nossos dias. No ano de 2015 contamos com cerca de 12 novos contadores de contos que pertencem aos centros de dia e polos de animação de idosos do Concelho.

### **PROJETO OLHA POR TI!**

Em parceria com o Centro de Saúde, unidade de Cuidados Continuados, desenvolveu-se o projeto acima referido que se destinou aos alunos do 2º ciclo e cujo objetivo foi o de promover a leitura em diferentes espaços bem como de desenvolver, através da leitura, a auto estima dos mesmos alunos. A temática abordada foi referente à higiene corporal através da leitura de livros da autoria de Mick Manning e Brita Granstrom.

### **BIBLIOFÉRIAS**

Projeto desenvolvido durante as férias de Verão e destinado a crianças dos 6 aos 12 anos de idade com o intuito de lhes fornecer um leque de atividades, relacionadas com a leitura e a música e as novas tecnologias. Este projeto integra outros serviços da Divisão de Cultura e Desporto, nomeadamente o do Desporto, Museu e Oficina da Criança alargando-se assim a oferta formativa, de lazer , desportiva e cultural a estas crianças.

### **REDE DE BIBLIOTECAS ESCOLARES E REDE DE BIBLIOTECAS DO DISTRITO DE BEJA**

Continuaram-se ainda a empreender esforços e cooperação com as bibliotecas escolares do Agrupamento, resultando isso na gestão de um catalogo único disponível via internet- catálogo da rede de bibliotecas escolares e catalogo da biblioteca de Ferreira. A biblioteca de Ferreira faz ainda parte da rede de bibliotecas da CIMBAL cujo objetivo é o de concertar esforços entre as diferentes bibliotecas no espaço de intervenção da CIMBAL que integra cerca de 14 bibliotecas. Este esforço resultou numa candidatura ao POPH que permitiu aos diferentes técnicos da biblioteca participar em diferentes ações de formação. Foi ainda elaborado um plano de atividades conjunto e um regulamento conjunto

➤ **Publicações regulares da Autarquia**

Considerando que a informação sobre a atividade autárquica é um direito dos munícipes, manteve-se uma periodicidade editorial dos seguintes documentos:

Jornal de Ferreira  
Agenda Cultural  
Difusão de spots na Rádio Local  
Revista Singa online

◆ **Museu**

Estrutura polinucleada, o museu de Ferreira integra o núcleo sede ou casa mães, sito na rua Conselheiro Julio de Vilhena N° 6, inaugurado a 22 de Outubro de 2004; o núcleo da estação arqueológica do Monte da Chaminé, o núcleo do Arquivo, sito na Rua Visconde de Ferreira do Alentejo e inaugurado a 17 de Abril de 2009; a galeria de Arte capela de Santo António e respetivo espaço artesão, a ermida de São Sebastião e o núcleo de Arte Sacra da Misericórdia, sito no largo D. José de Vilhena e inaugurado a 1 de Dezembro de 2014. Estão ainda sob a sua alçada a capela do Calvário e duas reservas sitas da Rua Luís de Camões.

Através destes polos ou núcleos proporcionaram-se aos munícipes diferentes tipos de atividades de âmbito científico e cultural tais como exposições com regularidade mensal (galeria), de regularidade anual (núcleo sede exposições temporárias), projetos educativo -pedagógicos através dos serviços educativos, produção de artigos e publicações de índole científica, conservação e restauro de coleções e bens culturais à guarda do museu, jornadas e seminários de ordem científica, criação e dinamização de rotas turístico- patrimoniais, visitas guiadas, emissão de pareceres de ordem patrimonial, gestão do património cultural classificado, inventário e gestão das coleções existentes e receção de doações.

O museu de Ferreira contou com cerca de visitantes 4324 no ano de 2015 e é uma estrutura cujo trabalho foi distinguido e integrado na rede nacional de museus desde 2008. O museu integra ainda a rede informal de museus do distrito de Beja .

No núcleo sede organizaram-se diferentes atividades entre as quais se salientam as seguintes:

- Projetos de dinamização com as escolas do concelho-(arte-terapia, maletas pedagógicas, visita à exposição temática, Porto Torrão-monumento nacional , exposição “Marcas do território”, dia Mundial da Criança ,Pintor residente)
- Fim de semana alternativo- 15 a 17 de Maio



- Organização de 2 feiras da ladra- Maio e Dezembro
- Projeto Presépio de Natal
- Projeto Feirinha de Natal
- Investigação científica sobre espólio da Misericórdia catalogo em braille e temático
- Investigação científica sobre a Republica em Ferreira- continuação do trabalho
- Investigação científica sobre o Monte da Chaminé -artigos
- Projeto férias de verão-( Junho a Agosto)
- Reabilitação de espólio museológica doado através do laboratório de conservação e restauro- continuação do trabalho
- Acolhimento de estagiários das escolas profissionais de Turismo (4 estagiários de receção de hotel)
- Comemoração do dia internacional dos monumentos e sítios-18 de Abril
- Comemoração do dia internacional dos museus-18 de Maio
- Comemoração do aniversário do museu-22 de Outubro
- Introdução de cerca de 1300 registos de bens museológicos no sistema gestão MATRIZ
- criação de conteúdos para mesa interativa
- gestão, organização e disponibilização de conteúdos via site museu alojado no site oficial do Município
- Organização de exposições na galeria de arte (10 exposições) visitadas por cerca de 2321 pessoas
- Dinamização da exposição Temática e temporária do museu visitada por cerca de 4324 pessoas

#### ◆ Núcleo 1-Arquivo

Transferência de documentos que já prescreveram administrativamente para o arquivo, tratamento, acondicionamento e inventário

- Resposta a solicitações
- Acondicionamento do depósito arquivo intermédio e histórico
- Carregamento de dados nos repositórios digitais FUNDIS e ICA – ATOM
- Estudo sobre circuitos documentais - DAM, DT (prontos, remetidos aos serviços para apreciação final)
- Projeto avós na net
- Apoio freguesias em termos de documentação arquivística
- Organização do arquivo fotográfico- fundo oficina da Criança
- Estudo, desenho e implementação do sistema arquivo central a partir de Maio de 2015

#### ◆ Núcleo de Arte Sacra – Misericórdia

Núcleo inaugurado a 1 de Dezembro de 2014 tem por objetivo aprofundar o conhecimento das manifestações religiosas e assistenciais existentes no Concelho de Ferreira desde os tempos das antigas confrarias medievais até aos nossos dias. Conta com 2 pisos através dos quais se conta a história do carácter assistencial e religioso do concelho e ainda da atividade paralela do hospital civil de Ferreira que aí existiu até 1986. Este espaço foi dinamizado ao longo do ano de 2015 através da visita guiada a escolas, através dos serviços educativos do museu e ainda através de visitas a público sénior. Foram rececionados diferentes grupos do Algarve, Faro, do INATEL e ainda de turismo religioso. Foi assinalado o aniversário do núcleo, em Dezembro de 2015, com um concerto de música sacra pertencente ao Conservatório Regional de Beja. Este núcleo foi ainda incluído na programação do serviço educativo do museu e, mais concretamente, no projeto Chá , bolachas e conversas que tem por objetivo a recolha e anotação das memórias dos ferreirenses mais idosos acerca deste espaço não só da sua vertente religiosa mas ainda da hospitalar.

#### ◆ Núcleo da Estação Arqueológica Monte da Chaminé

No ano de 2015 não se apostou em nenhuma campanha arqueológica uma vez que muito do espólio escavado carece de ser tratado e estudado por forma a manter os ferreirenses e a comunidade científica em geral a par da sua História . Apostamos assim na feitura de 3 breves artigos e ainda no tratamento-limpeza, marcação, desenho e inventário do espólio exumado.

Delinearam-se ainda algumas estratégias para a implementação das estruturas de apoio a este núcleo, nomeadamente estruturas *in situ* ,acesso e sinalização necessárias.

### ◆ **Ermida de São Sebastião**

Esta pequena ermida datada do século XVII sofreu obras de reabilitação durante o último trimestre do ano de 2012, contribuindo-se assim para a sua reabilitação e restauro do seu altar. O espaço ficou adstrito ao museu que tem contribuído para a sua dinamização e valência museológica através da organização de pequenas exposições. O espaço foi inaugurado a 6 de Março de 2013 com uma exposição alusiva a São Sebastião e acolheu ainda mais duas exposições uma alusiva à temática do azeite-Azeite e Religiosidade, por ocasião da Feira da Água e do Regadio e outra alusiva à tradição por ocasião da feira de Ferreira em Setembro, A ermida foi ainda integrada numa rota criada propositadamente para o efeito e que visa a valorização do património edificado e religioso da vila: rota das igrejas, capelas e ermidas de Ferreira.

Durante o ano de 2015 realizaram-se duas exposições neste espaço, uma por ocasião da Feira Nacional da Água e do Regadio e, outra, por altura da feira de Setembro. A primeira cingiu-se à temática do Olivoturismo e esteve patente de 26 a 28 de Junho enquanto a última, de 18 a 20 de Setembro, foi dedicada à fotografia com o fotógrafo Luís Calado..

### ◆ **Desporto e Lazer**

A autarquia de Ferreira detém um conjunto significativo de equipamentos desportivos cujo intuito é incutir a prática de hábitos saudáveis através de atividades desportivas e propiciar o lazer. Entre os equipamentos desportivos existentes salientamos: o pavilhão de Desportos, o parque dos Desportos, as piscinas coberta e descoberta, o parque de lazer Fonte Nova, o estádio municipal. Estes equipamentos detém elevadas taxas de utilização o que nos indica o forte interesse pelas diferentes práticas desportivas desde o futebol, à natação, hidroginástica, skate, btt, caminhadas, danças de salão, step, taekwondo, entre outras. Para além das atividades planeadas e executadas nestes equipamentos teremos ainda que contabilizar as organizadas ao ar livre um pouco por todo o concelho.

Ao serviço de Desporto compete para além da gestão, manutenção destes equipamentos a organização e planeamento das atividades atrás descritas, o que revela uma preocupação crescente com a prática do exercício físico que visa uma melhor qualidade de vida. Foram concretizados mais de 35 projetos desportivos fora da sede de concelho, que contaram não só com o empenho do serviço de desporto mas ainda com os parceiros aos quais nos associamos, nomeadamente, Centro de Dia com o projeto mais de 55 anos dinamizado em Ferreira do Alentejo, Figueira de Cavaleiros, Santa Margarida do Sado, Alfundão e Odivelas; e ainda com as diferentes parcerias estabelecidas com as entidades desportivas e associativas locais.

Para além da preocupação e dinâmica dos equipamentos existentes com o fito de permitir o exercício físico e uma vida mais saudável à população local, o Município continuou uma política de revalorização dos equipamentos existentes.

Pensando nos diversos campos que interagem com esta área e, convicto de que ela é fundamental para o bem-estar da população, a Autarquia voltou a aprovar e a assumir diferentes projetos:

- Aulas de Natação e Hidroginástica (de Outubro a Maio)
- Aulas de Step e Localizada
- Convívio de Natação



- Férias Desportivas- Páscoa e no Verão
- Caminhada Noturna
- Projeto Ferreira a Mexer + de 55 anos
- Ferreira a mexer vem à praça
- Caminhar pelo concelho

Voltaram a realizar-se iniciativas que permitiram a interação e o convívio dos participantes no projeto com outros grupos vindos do concelho, afirmando-se como espaços de motivação e de visibilidade para a atividade física. Neste campo destacamos:

- - ◆ Torneio jovens promessas
  - ◆ Os Jogos Desportivos de 2015



- ◆ “Os Jogos Desportivos” foram mais uma vez a grande festa de desporto e da atividade física. Concretizaram-se 16 modalidades que visaram o convívio entre os munícipes de forma saudável e enriquecedora que decorreram de abril a julho e incluíram participantes de todas as idades, totalizando uma participação de cerca de 2000 pessoas.



- ◆ No sentido de revitalizar a prática do atletismo estabeleceu-se ainda um protocolo com a Associação de Atletismo de Beja consubstanciando-se o mesmo na realização de diferentes provas de corrida e marcha a repartir ao longo de 3 anos.

#### ◆ **Oficina da Criança**

Este serviço, com uma valência educativa, privilegiou a descentralização cultural e deu continuidade ao projeto de itinerâncias pelas 4 freguesias do Concelho dando corpo a inúmeros projetos com as diferentes escolas do 1 ciclo e pré-escolar. Para além deste projeto organizou ainda vários workshops para crianças e adultos alusivos à temática da modelagem e reciclagem que foram ainda uma forma de reforçar os laços familiares uma vez que juntaram pais e filhos. Assegurou-se ainda o prolongamento escolar das 15.30 até às 18.00hs numa base diária.

Outro dos projetos assumidos pela Oficina da Criança foram os Jogos do ambiente que já vai na sua 18ª edição. O objetivo destes jogos é o de educar as crianças para a necessidade de preservarmos os recursos do planeta e para a vital importância de reciclar. Nestes jogos participaram todas as crianças do concelho.

#### ◆ **Audiovisuais**

Na mesma linha e missão definidas para a Divisão deu-se seguimento e apoio a todas as freguesias e coletividades concelhias, privilegiando-se os ciclos temáticos de cinema .

Este serviço assegurou para além das iniciativas da autarquia (Carnaval, 25 de Abril, aniversário biblioteca, jogos desportivos, jogos ambiente, feiras da ladra, espetáculos feira da água, espetáculos feira de setembro, bibliomusical, torneio jovens promessas, convívio natação, colóquio festa Rio Sado, desfile grupos corais, cante ao menino, festa de natal, feirinha de natal, etc) as iniciativas das coletividades, associações concelhias, assegurando os seus projetos de Carnaval, aniversário, comemorações oficiais, Natal entre outros.

#### ◆ **Turismo**

Ao longo do ano tentou-se e deu-se continuidade a inúmeros projetos com o intuito de sensibilizar os agentes locais de turismo e a permitir a divulgação do Concelho. Assim participamos na Bolsa de Turismo de Lisboa promovendo um dos nossos certames- A feira nacional da Água e regadio, participamos na Ovibeja ,feira do campo em Aljustrel e na feira de Setembro. O tema escolhido para divulgação e que serviu de orientação aos diferentes certames onde participamos foi o do oliveturismo. Esta temática foi ,aliás, bem trabalhada e alargada durante a feira do regadio através de um colóquio com a mesma temática e ainda através das estruturas olivetur. Este foi um trabalho que contou com a parceria da Entidade Regional de Turismo Alentejo7Ribatejo. Para além da organização e presença efetiva nos certames competiu igualmente ao serviço trabalhar em prol da imagem institucional criando e projetando um novo stand e video institucionais subordinados à temática Património Cultural..

Continuamos a reunir com o grupo de trabalho de agentes turísticos concelhios onde contamos com a presença do Monte Chalaça, Retrato da memória, Solar viscondes, Casa Verde, hotel o Gato, restaurante Chico, sabores com Memória, restaurante do Sporting Clube Ferreirense , Find Ferreira With Us, e Associação de

Desenvolvimento local Terras do regadio. Durante o ano de 2015 agregaram-se a este grupo o Monte Palmeiras, a Casa do Infante, Restaurante Portão, Sesmarias, Vale da Rosa. O objetivo deste grupo é o de, em parceria, revitalizarmos as potencialidades turísticas concelhias e promover o trabalho em rede onde a Câmara com o serviço do museu e Turismo se disponibiliza a fazer de facilitador e motor, incrementando a realização de diferentes atividades. A auxiliar e a potenciar este trabalho está igualmente a Associação de Municípios produtores de vinho. Durante o ano de 2015 realizamos cerca de 7 reuniões e realizamos um encontro sobre turismo durante a festa do rio Sado bem como uma atividade a assinalar o dia do Enoturismo.



**DIA FERREIRA DO ALENTEJO**  
**EUROPEU**  
**DO ENOTURISMO**  
**2015**

**Programa**  
**12 | novembro**

**10:00 hs - Visita à Herdade do Pinheiro**  
- Recepção e boas vindas aos participantes  
- Dr.ª Ana Bico (Herdade do Pinheiro)  
- Visita de campo  
- Dr.ª Ana Bico e Eng.º Leão (Enólogo da Herdade do Pinheiro)  
- «A importância de uma Prova de Vinhos»  
- Eng.º Sérgio Oliveira (AMUP)  
- Prova de Vinhos comentada  
- Eng.º Leão (Herdade do Pinheiro)

**12:30 hs - Almoço Livre**  
**Audatório da Biblioteca Municipal**

**14:00 hs - Recepção aos participantes**  
**14:15 hs - Boas vindas - Dr. Anibal Reis Costa (Presidente da CNFA)**  
**14:30 hs - «Os Vinhos na Restauração» - Eng.º Sérgio Oliveira (AMUP)**  
**15:15 hs - «O Papel Socializante do Vinho» José Arruda (AMUP)**  
**16:00 hs - Debate e encerramento dos trabalhos**

**Monte Chaminé - Durante o mês de novembro**  
- Oferta de 1 jarro de vinho acompanhado de azeite e fiões aos hóspedes.  
- Prova de vinhos NP acompanhada com produtos regionais (queijo, anchidos e pão) (10 Euros/pessoa)

Mais informações:  
Tel: 264 700 000  
www.ferreiraalentejo.pt

Para além disto realizamos diversas visitas guiadas pelas ruas da vila, no museu e na estação arqueológica do Monte da Chaminé aos diferentes turistas e hóspedes das diferentes casas de alojamento pertencentes ao grupo de trabalho. Organizaram-se ainda diferentes visitas a lagares e à herdade do Pinheiro, único produtor de vinho no Concelho.

Participamos igualmente nos diferentes projetos de promoção e revitalização turística promovidos pela Entidade Regional de Turismo do Alentejo, nomeadamente no projeto RITA -mesas interativas, substituição de placards ou suportes turísticos entre outros.

Iniciamos igualmente um trabalho de revitalização da Marca Ferreira, atualizando a base de dados e aliciando todas as empresas novas criadas no concelho a integrar a Marca. Foi também durante este ano que criamos a loja Marca Ferreira que ficou sediada no posto turismo. Trata-se de uma loja onde se juntam os produtos artesanais locais. Semanalmente a loja e os seus produtos, bem como os aderentes da Marca Ferreira, são divulgados via Facebook institucional por forma a promover o Concelho e suas valências turísticas.

Demos ainda apoio as estagiários de receção de hotel que foram integrados nos nossos projetos, nomeadamente, no da Feirinha do Natal, feira do regadio, Ovibeja.

Podemos ainda integrar aqui o desfile de grupos corais concelhios que realizámos mais uma vez no dia 5 de Março por forma a divulgar o nosso cante, as nossas raízes, o nosso património cultural imaterial. A reforçar esta

identidade cultural e esta forma de património cultural realizamos ainda, no dia 23 de Dezembro, mais uma edição do cante ao menino por forma a assinalar e a divulgar o nosso cante tradicional e religioso.

### **Secção Administrativa**

Através deste serviço, que apoia toda a divisão de Cultura e Desporto, concedemos diferentes tipos de apoio às coletividades e associações concelhias, às freguesias bem como a todos os outros serviços quer da DCD quer da própria Câmara, produzindo cartazes, folhetos e assegurando a sua divulgação quer ainda redigindo protocolos para as associações e coletividades do Concelho que a Câmara Municipal apoia. É através deste serviço que todas as requisições da DCD são feitas e todos os ofícios expedidos.




**FERREIRA DO ALENTEJO**  
 No centro do que é importante


**Ferreira do Alentejo**  
 Capital do Azeite®

**Funções Económicas**

### 28.4.3.1 - Acessibilidades



Durante o ano de 2015 a autarquia procedeu a diversas obras de conservação na rede viária urbana de Ferreira do Alentejo, Figueira de Cavaleiros, Peroguarda Odivelas e Alfundão.

Na rede viária rural e no âmbito do Protocolo estabelecido entre a Câmara Municipal e o Regimento de Engenharia N.º1 de Tancos, decorreram trabalhos em caminhos rurais do concelho entre a Aldeia Velha de Canhestros e a EN 383, numa extensão aproximadamente de 0,602 Km e caminho vicinal de acesso ao Monte do Paço a partir do Caminho Municipal 1210 numa extensão de 2,590 km.

### 28.4.3.2 - Mercados e Feiras

As atividades desenvolvidas pelo Município no que concerne a mercados e feiras são as seguintes:

- ❖ Representação do Município na Ovibeja
- ❖ Feira Nacional da Água e do Regadio
- ❖ Organização da Feira de Ferreira 2015
- ❖ Mercado Mensal





**FERREIRA DO ALENTEJO**  
No centro do que é importante

**Ferreira do Alentejo**  
Capital do Azeite®

# Outras Funções Económicas

#### **28.4.4.1 - Amortização de Empréstimos**

Durante a gerência de 2015 foi amortizado 501.7015,02 € dos empréstimos obtidos. O valor total em dívida no final do ano situa-se nos 3.623.132,07 € respeitante aos empréstimos a médio e longo prazo contraídos pelo Município para os seus investimentos.

#### **28.4.4.2 – Transferências para Administração Autárquica**

Este objetivo separa-se em 4 áreas distintas.

➤ **Transferências de capital para as Freguesias nos termos da lei**

São todas as verbas cedidas às Freguesias para fazer face aos seus investimentos no decurso do ano. O valor apurado em 2015 foi de 216.000,00 €.

➤ **Outras Formas de Apoio as Freguesias nos Termos da Lei (alínea j) do nº1 do artº 25º da Lei 75/2013 de 12 de setembro**

O valor apurado é de 8.1969,20 € que respeita ao Apoio para a Construção de ATM – na União de Freguesias de Alfundão e Peroguarda no montante de 5.000,00 € e no Pagamento de Revisão de Preços de Empreitadas de Conservação de Arruamentos na Freguesia de Odivelas ,no valor de 3.169,20 €

➤ **Transferência para Amortização de Empréstimo – CIMAL**

O valor pago anualmente pelo Município por um empréstimo feito pela CIMAL – Comunidade Intermunicipal do Alentejo Litoral. Este empréstimo foi contraído pela Associação de Municípios, mas sendo o pagamento feito pelos diversos associados, entre eles o município de Ferreira do Alentejo. O valor despendido em 2015 foi 11,854,45 €, sendo 11.769,65 € de amortizações e 84,80 € de juros

➤ **Outras Transferências Correntes para as Freguesias**

Valores transferidos para a gestão corrente das Freguesias, através de protocolos estabelecidos. O montante transferido em 2015 foi de 99.217,09 €.

## **Atividades Desenvolvidas na área Desenvolvimento Económico**

- No âmbito do QREN/INALENTEJO foram acompanhadas 10 operações municipais e 1 operações geridas pela AMBAAL, referentes a intervenções como a modernização administrativa, a requalificação urbana, a valorização ambiental, o património e o apoio empresarial.
  - Neste contexto, foram encerradas 8 operações ainda em execução;
  - Foi acompanhada a operação – Nova ETAR de Ferreira do Alentejo.
  
- No âmbito do Portugal2020/ALENTEJO2020/DLBC ESDIME:
  - Participação em diversas reuniões de preparação da execução do Novo Quadro Comunitário de Apoio (Portugal 2020)
  - Foi elaborada e submetida a candidatura ao POISE do PEPAL do Município.
  - Colaboração em candidatura ao POCTEP (Cooperação Espanha – Portugal)
  
- No quadro de cooperação com terceiras entidades concelhias, foi encerrada a operação de Requalificação do Quartel-sede dos Bombeiros Voluntários de Ferreira do Alentejo, financiada pelo POVT.
  
- Na área dos projetos privados, prestou-se esclarecimento e aconselhamento presencial a 58 munícipes e investidores. Os investimentos a realizar disseram respeito a projetos/ideias de negócio em áreas muito diversificadas, como o turismo, pequenas indústrias e serviços e a agricultura. No geral as iniciativas empresariais tinham acolhimento no âmbito do PDR2020 e nas medidas de apoio do IEFP como os Apoio à Contratação, Estágios Profissionais e Criação do Próprio Emprego.
  
- No âmbito do SIAC- Serviço de informação e Apoio ao Consumidor :
  - Foram atendidos 4 novos casos relacionados com gestão de crédito/sobreendividamento e contratação de serviços.
  - Foi celebrado protocolo com a Associação Portuguesa de Direto do Consumo
  
- A nível do funcionamento do Ninho de Empresas há a destacar o seguinte:
  - Instalação de 2 novas empresas físicas (FLORSER e ELETRISEGUR);
  - Foram realizadas 3 reuniões do Conselho Municipal para o Empreendedorismo;
  - Iniciou-se a 2ª Edição do Programa Ferreira Empreende com a integração de 4 jovens;
  - Organizou-se a 4ª Semana Aberta às empresas e empreendedores que decorreu entre 16 e 21 de novembro, tendo sido recebidos 30 empresários;
  - Organizou-se 3ª Semana Aberta à comunidade educativa que teve lugar entre 17 e 22 novembro, tendo visitado as instalações 165 alunos (1º e 2º ano) e professores do 1º ciclo do concelho;



- Vista de 2 grupos de formação do IEPF (30 formandos) e de alunos da Escola Secundária de Benfica (40 alunos);
- Organizaram-se 2 eventos temáticos na área empresarial, sobre eficiência energética os fundos do Portugal 2020.
- A nível da promoção do Ninho de empresas é de destacar:
  - Participação na ação “Rotas da Inovação” em Beja em março;
  - Participação na Feira do Regadio 2015;
  - Execução do Projeto de Promoção de Empreendedorismo na Escola, que envolveu 50 alunos do 1º ciclo e pré-escolar de Ferreira do Alentejo.



**PEQUENOS EMPREENDEDORES  
FAZEM MUDAR O MUNDO**  
VENHAM JUNTAR-SE AOS EMPREENDEDORES NA ESCOLA!

**PROGRAMA GERAL**  
**12 DE JUNHO**

**Escolas do pré-escolar e 1º ciclo**  
(organização das turmas d e f)

**09:30H-13:00H**  
- Torneio de Futebol INTER-TURMAS  
- Roda dos Brinquedos  
Troca de Brinquedos Usados  
- Workshop de culinária  
Biscoitos de Azeite  
- KARAOKE  
- Jogos tradicionais

**10:00 H – 10:30H – ZUMBA KIDS**  
Instrutora de Zumba Ana Palma Lemos

**Escola Básica e Secundária José Gomes Ferreira**  
(organização do SRA)

**9:30 H-12:00 H –** Projeção de projetos no hall de entrada da escola  
“Patinagem” e “Desportos motorizados”

**9:50 H -10:10 H –** Rádio escolar  
**11:00 H –** Demonstração de Samba com Gelsy Alves da CRI@R

- A nível do funcionamento do Parque de Empresas há a destacar o seguinte:
  - Atribuição de 8 lotes para a instalação de 2 novas empresas (PRUMOSINGA e MIGDALO) e ampliação da empresa HUBEL.
- No âmbito das redes e parcerias:
  - Teve continuidade o trabalho de parceira com a ESDIME, nomeadamente o apoio ao território de Cabo Verde no âmbito da cooperação económica com os municípios de S. Filipe e do Sal;

- Participação na cerimónia de assinatura do “acordo de cooperação entre Ferreira do Alentejo e Fortaleza, assinado a 13 de março de 2015;
  - Participação na cerimónia de assinatura do “acordo de cooperação entre Ferreira do Alentejo, Fortaleza, Sal e S. Filipe, assinado a 28 de Maio de 2015;
  - Participação, com uma comunicação, no 1º Encontro de Operadores de Turismo do Concelho de Ferreira do Alentejo, realizado no âmbito da Festa do Rio Sado em 6 de Junho de 2015;
  - Apoio, em dezembro, na receção da delegação do IEFP de Cabo Verde ao Alentejo.
- A nível da formação:
    - Foram realizadas 2 ações de formação em colaboração as entidades formadoras parceiras, envolvendo um total de 30 participantes nas áreas do Crowdfunding e Microcrédito;
    - Cedência de sala de formação para que empresas do concelho efetuassem formação contínua dos colaboradores (80 colaboradores).
  - Foi deferido, em julho, o registo da Marca No Centro do que é Importante pelo INPI.

## Outros Documentos



## 29. Guias de Remessa





Entidade:	Município de Ferreira de Alentejo
Gerência:	01-01-2015 a 31-12-2015
Regime:	Cont. Autárquica - Res. 4/2001 - 2.ª S. (Instruções 1/2001 - 2.ª S.)
Forma de entrega:	Montante anual de receita igual ou superior a 5000 vezes o índice 100 da escala indiciária das carreiras do regime geral da função pública
Processo:	3096/2015
Elabora demonstrações financeiras consolidadas	

Documentos enviados

**Documentos de prestação de contas**

Acta da Reunião em que foi votada a conta (Certidão.pdf)  
Balança - Activo  
Balança - Passivo  
Caracterização da entidade (Caracterização\_da\_Entidade.pdf)  
Contas de Ordem  
Contratação Administrativa (Contratação\_Administrativa.pdf)  
Controlo Orçamental da Despesa  
Controlo Orçamental da Receita  
Declaração de responsabilidade (Declaração\_de\_Responsabilidade.pdf)  
Declaração de responsabilidade (Declaração.pdf)  
Demonstração de Resultados  
Empréstimos  
Fluxos de Caixa - Pagamentos  
Fluxos de Caixa - Recebimentos  
Mapa das participações da entidade (al. a) do n.º 4 do ponto II das instruções (mapa\_entidades.pdf)  
Mapa Síntese dos bens inventariados (Mapa\_Sintese\_dos\_bens\_inventariados.pdf)  
Norma de controlo interno (Normas\_de\_Controlo\_Interno.pdf)  
Operações de Tesouraria  
Relação nominal de Responsáveis  
Relatórios de gestão (Relatório\_de\_Gestão.pdf)  
Síntese das reconciliações bancárias

**Outros documentos anexos à conta de gerência**

Certificação Legal de Contas (Certificação\_Legal\_de\_Contas.pdf)  
Mapa de Fundo de Maneio (Mapa\_de\_Fundo\_de\_Maneio.pdf)  
Relação de Acumulação de Funções (Relação\_e\_Acumulação\_de\_funções.pdf)  
Relação de Emolumentos Notariais e Custas de Execuções Fiscais (Relação\_de\_Emolumentos\_e\_Execuções\_fiscais.pdf)  
Relação Nominal dos Responsáveis (Relação\_Nominal\_dos\_Responsáveis.pdf)  
Resumo Diário de Tesouraria a 30/12/2015 (Resumo\_Diário\_de\_Tesouraria.pdf)

## 30. Ata da Reunião em que foi discutida e votada a conta




## 31. Norma de Controlo Interno





*Município de Ferreira do Alentejo*

---



SISTEMA  
DE  
CONTROLO INTERNO

---



## SISTEMA DE CONTROLO INTERNO

### INTRODUÇÃO

O Plano Oficial de Contabilidade das Autarquias Locais (POCAL), aprovado pelo Decreto-Lei n.º 54-A/99, de 22 de Fevereiro acentua como uma das principais e imprescindíveis obrigações para a sua implementação a elaboração do Sistema de Controlo Interno

De igual modo é nossa convicção que estas normas se justificam plenamente enquanto guias de acção para todos os serviços e funcionários e, igualmente, como repositório de métodos transparentes e responsabilizantes que ajudem a Administração Autárquica a combater o desperdício e a gerir melhor os recursos públicos

Estes são postos à disposição do Município para terem um destino exclusivamente público e serem aplicados o mais criteriosamente no sentido da obtenção dos melhores resultados, em quantidade e qualidade, para servir melhor a população

### CAPÍTULO I

#### Secção Financeira - Contabilidade

##### Artigo 1.º

1. A Secção Financeira, sob a responsabilidade de um Chefe de Secção, dirige e coordena os serviços de contabilidade e tesouraria
2. O disposto no número anterior não prejudica a responsabilidade do Tesoureiro perante o órgão executivo

##### Artigo 2.º

1. Compete à contabilidade manter organizados os documentos de receita e despesa, de execução do orçamento e a escrituração e procedimentos da contabilidade orçamental, da contabilidade patrimonial e da contabilidade de custos
2. Designadamente, compete à contabilidade
  - a) Registrar e controlar os documentos de receita,

- b) Proceder à cabimentação e classificação da despesa.
  - c) Proceder à reconciliação entre os extractos de conta-corrente dos clientes e dos fornecedores com as respectivas contas da autarquia.
  - d) Conferir facturas com guias de remessa e requisições ao exterior e enviar cópias destes documentos ao A.B.S..
  - e) Emitir as Ordens de Pagamento,
  - f) Efectuar reconciliações na conta de devedores e credores.
  - g) Efectuar reconciliações nas contas de empréstimos bancários e controlar os cálculos dos juros conferindo as respectivas notas de débito.
  - h) Efectuar reconciliações nas contas de “Estado e Outros Entes Públicos”.
  - i) Controlar a gestão dos Fundos De Maneio em conformidade com as respectivas normas
- 3 Em caso de facturas com mais de uma via será aposto nas cópias um carimbo de “DUPLICADO”.
- 4 O Chefe da Secção Financeira, ou quem ele designar, procede às reconciliações referidas nas alíneas c) e f) do número anterior, trimestralmente

## CAPÍTULO II Tesouraria

### Artigo 3º.

- 1 O Tesoureiro coordena a sua actividade no âmbito da Secção Financeira e responde directamente perante o órgão executivo pelo conjunto das importâncias que lhe são confiadas
- 2 Outros funcionários e agentes em serviço na tesouraria respondem perante o Tesoureiro
- 3 O Tesoureiro estabelecerá um sistema de apuramento diário de contas relativo a cada caixa



#### Artigo 4º.

As importâncias em dinheiro na tesouraria não devem ultrapassar, em regra, o montante de cem mil escudos

#### Artigo 5º.

As importâncias entradas na tesouraria são diariamente depositadas em instituição bancária, onde exista conta da autarquia, no horário normal ou utilizando os cofres nocturnos das mesmas, sem prejuízo do disposto no artigo anterior.

#### Artigo 6º.

1. A abertura de contas bancárias esta sujeita a prévia deliberação do órgão executivo.
2. As contas bancárias são movimentadas mediante as assinaturas simultâneas do Tesoureiro ou seu substituto e do Presidente da Câmara, Vice-Presidente ou Vereador com poderes delegados para o efeito
3. Os cheques são emitidos, com base nas Ordens de Pagamento, pelo Tesoureiro que, após os assinar, os submete à assinatura do membro do órgão executivo.

#### Artigo 7º.

Os cheques não preenchidos estão a guarda do Tesoureiro, bem como os já emitidos que tenham sido anulados, inutilizado-se neste caso as assinaturas, quando as houver e arquivando-se sequencialmente

### Artigo 8º.

Os cheques em trânsito, findo o período de validade, são cancelados junto da respectiva instituição bancária, efectuando-se os necessários registos contabilísticos de regularização

### Artigo 9º.

As reconciliações bancárias fazem-se mensalmente e são confrontadas com os registos da contabilidade pelo Chefe da Secção Administrativa

### Artigo 10º.

A entrega dos montantes das receitas cobradas por serviços ou entidades diferentes do Tesoureiro é feita, periodicamente, da seguinte forma

a) Diariamente

- Posto de cobrança do consumo de água em Ferreira,
- Piscinas e Pavilhão de Desportos

b) Semanalmente

- Balneários,
- Mercados,
- Cinema

c) Mensalmente

- Juntas de Freguesia
- Postos fixos de cobrança do consumo de água fora da sede do Concelho

### Artigo 11º.

1. Os documentos de receita não cobrados eventualmente, são debitados ao Tesoureiro, acompanhados de Guia de Débito e descarregados após a sua cobrança ou anulação



2. Será enviada cópia da Guia de Débito, pelo serviço emissor respectivo, a contabilidade para que esta proceda a respectiva operação contabilística e ao consequente controlo.

### Artigo 12º.

1. A fiscalização dos fundos, montantes e documentos entregues à guarda do Tesoureiro é feita, na sua presença, pelo Chefe da Secção Financeira, através de contagem física do numerário e documentos, nas seguintes situações
  - a) Trimestralmente, sem prévio aviso;
  - b) No encerramento das contas de cada exercício económico.
  - c) No final e início dos mandatos do órgão executivo.
  - d) Em caso de substituição do Tesoureiro
2. Das acções de fiscalização são lavrados termos assinados por quem nelas participou. No caso referido na alínea c) do número anterior, o termo será sempre, obrigatoriamente, assinado pelo Presidente da Câmara, pelo dirigente que for designado e pelo Tesoureiro. No caso referido na alínea d) do número anterior o termo será, obrigatoriamente, assinado pelo Tesoureiro cessante.

### Artigo 13º.

O Tesoureiro é substituído nas suas faltas e impedimentos pelo funcionário que ele designar.

## CAPÍTULO III Aquisição de Bens e Serviços

### Artigo 14º.

1. A aquisição de bens e serviços compete exclusivamente ao serviço criado para este efeito (A B S).
2. O procedimento administrativo e processual das empreitadas corre pelo A B S.



### Artigo 15º.

A aquisição de bens e serviços depende do prévio cumprimento dos procedimentos legais, do cabimento orçamental e de autorização do Presidente da Câmara, Vice-Presidente ou Vereador com poderes delegados para o efeito  
A autorização referida pode ser delegada e subdelegada

### Artigo 16º.

A aquisição de serviços é solicitada directamente ao A B S , pelo responsável do sector interessado, mediante documento visado pelo membro do órgão executivo do respectivo pelouro.

### Artigo 17º.

Cópia das requisições ao exterior e contratos são imediatamente remetidas ao armazém, para conhecimento e procedimentos necessários

### Artigo 18º.

Os bens adquiridos são entregues no armazém municipal  
Os serviços são prestados sob o controlo do responsável do sector interessado

### Artigo 19º.

O A B S confere a satisfação das requisições e contratos e arquiva as cópias das facturas, guias de remessa, requisições ao exterior e demais documentos que lhe são remetidos pela contabilidade.

## CAPÍTULO IV Património e Seguros

### Artigo 20º.

1. O INVENTÁRIO E PATRIMÓNIO têm Regulamento próprio.
2. A gestão dos seguros assegurará a actualização permanente das apólices relativas ao pessoal da autarquia, bombeiros voluntários, utilizadores de equipamentos municipais, imóveis, móveis segurados, máquinas e viaturas.

### Artigo 21º.

1. Os móveis e imóveis são descritos e classificados em ficha própria, que será mantida permanentemente em estado actualizado.
2. Todos os móveis são assinalados com placa ou etiqueta identificadora.
3. Os veículos e máquinas municipais são identificados por placa própria neles aposta, devendo ainda, no exterior, ostentarem visível a identificação da autarquia.
4. Estarão permanentemente actualizados os registos prediais dos bens imóveis, nas competentes conservatórias públicas e nas matrizes.

### Artigo 22º.

Será feita a reconciliação permanente entre os registos das fichas do património e os registos contabilísticos das aquisições e amortizações acumuladas.

### Artigo 23º.

1. Serão feitas verificações físicas periódicas do património.



- 2 O responsável de cada serviço responde pela existência e integridade dos móveis e pela boa conservação e apresentação, interior e exterior, dos imóveis afectos ao respectivo serviço

## CAPÍTULO V

### Armazém

#### Artigo 24º.

- 1 O Chefe do Armazém é responsável pelo funcionamento e pela existência e integridade dos bens armazenados
- 2 O Chefe do Armazém, nas suas faltas e impedimentos, é substituído por quem ele designar

#### Artigo 25º.

O Armazém é único, independentemente do local onde os bens se guardam

#### Artigo 26º.

- 1 O Armazém recebe pedidos dos diversos sectores, mediante Requisição Interna que, obrigatoriamente e de forma clara e adequada ao planeamento de obras e estrutura de serviços, indique o destino e aplicação dos bens
- 2 Cada Dirigente, Chefe, Encarregado ou Responsável de serviço terá em seu poder um livro de requisições internas
- 3 Existirá em Armazém um livro de requisições internas a utilizar, em situações de excepção e urgência, por qualquer trabalhador  
A adequação e responsabilidade por esta requisição será, posteriormente, assumida pelo respectivo responsável a que se refere o número anterior



### Artigo 27º.

1. O Armazém satisfaz as necessidades dos pedidos, constantes das requisições internas, de acordo com as existências.
2. Em caso de inexistência ou esgotamento dos bens, o Armazém emite requisições ao A.B S.

### Artigo 28º.

1. Os bens recebidos no Armazém são conferidos quanto aos seguintes aspectos
  - a) Físico,
  - b) Qualitativo,
  - c) Quantitativo
2. É feito o confronto com a respectiva guia de remessa, na qual será aposto o carimbo “CONFERIDO E RECEBIDO”, datado e assinado.
3. Caso os bens não se encontrem nas devidas condições, não serão aceites e serão, de imediato, devolvidos ao fornecedor.  
Se já tiverem dado entrada, a devolução dará lugar a registo e justificação da saída.

### Artigo 29º.

Apos o registo de entrada dos bens a respectiva guia de remessa será enviada a contabilidade

### Artigo 30º.

- É obrigatório efectuar as seguintes operações, diariamente:
- a) Registo de todas as entradas.
  - b) Registo de todas as saídas.
  - c) Verificação das existências mínimas.
  - d) Requisição para reposição de existências.



### Artigo 31º.

O saldo de existências tem que corresponder ao saldo físico dos bens em Armazém

### Artigo 32º.

A fiscalização do Armazém é feita, sem aviso previo, por funcionário que for, superiormente, designado para o efeito

### Artigo 33º.

O acesso aos bens e a entrada nas instalações do Armazém são restritos aos funcionários que nele estão colocados ou, em casos excepcionais, a outras pessoas sempre acompanhadas por aqueles

## CAPÍTULO VI Disposições Finais

### Artigo 34º.

Todos os serviços que necessitem de bens emitirão Requisição Interna directamente ao Armazém

Tratando-se de aquisição de serviços deverão fazê-lo directamente ao A. B. S.

### Artigo 35º.

As competências referidas no presente Regulamento ao órgão executivo são exercidas pela Câmara Municipal, Presidente da Câmara e Vice-Presidente da Câmara ou Vereador com poderes delegados em conformidade com o estabelecido na lei que regula as competências e regime jurídico de funcionamento dos órgãos, o sistema de despesas públicas ou outras concretamente aplicáveis.



**Artigo 36º.**

Haverá Regulamento próprio para os FUNDOS DE MANEIO

**Artigo 37º.**

Haverá Regulamento próprio para o ESTALEIRO MUNICIPAL



A Reunião da  
Câmara 34  
*[Handwritten signatures and initials]*

Divisão de Administração Municipal

INFORMAÇÃO N.º 27/2004

13/04/2004

**Assunto: Normas de Controlo Interno**

O Sistema de controlo Interno a adoptar pelas autarquias locais engloba, designadamente, o plano de organização, políticas, métodos e procedimentos de controlo, bem como todos os outros métodos e procedimentos definidos pelos responsáveis autárquicos que contribuam para assegurar o desenvolvimento das actividades de forma ordenada e eficiente, incluindo a salvaguarda dos activos, a prevenção e detecção de situações de ilegalidade, fraude e erro, a exactidão e a integridade dos registos contabilísticos e a preparação oportuna de informação financeira fiável.

A Câmara Municipal de Ferreira do Alentejo, tal como é exigido no ponto 2.9.1 do POÇAL, elaborou e aprovou as normas que considerou adequadas para cumprir com os requisitos exigidos pela Lei e explanados no parágrafo anterior.

Passados quatro exercícios económicos, após a implementação do novo sistema de contabilidade, julgamos ser conveniente ajustar as actuais normas de controlo interno á nova realidade do município, á experiência adquirida por todos nós e sobretudo pela necessidade de modificação de circuitos, devido à implementação de novo software, com outras capacidades para dar resposta aos nossos objectivos.

A gestão de stoks é uma das novas componentes que estamos a trabalhar com afincio procurando trazer ao sistema novos dados contabilísticos que nos permitam ser mais rigorosos e eficazes. Porém como estamos num processo inicial não nos sentimos, ainda, em condições para propor, convenientemente, novas regras conjugadas com as já existentes.

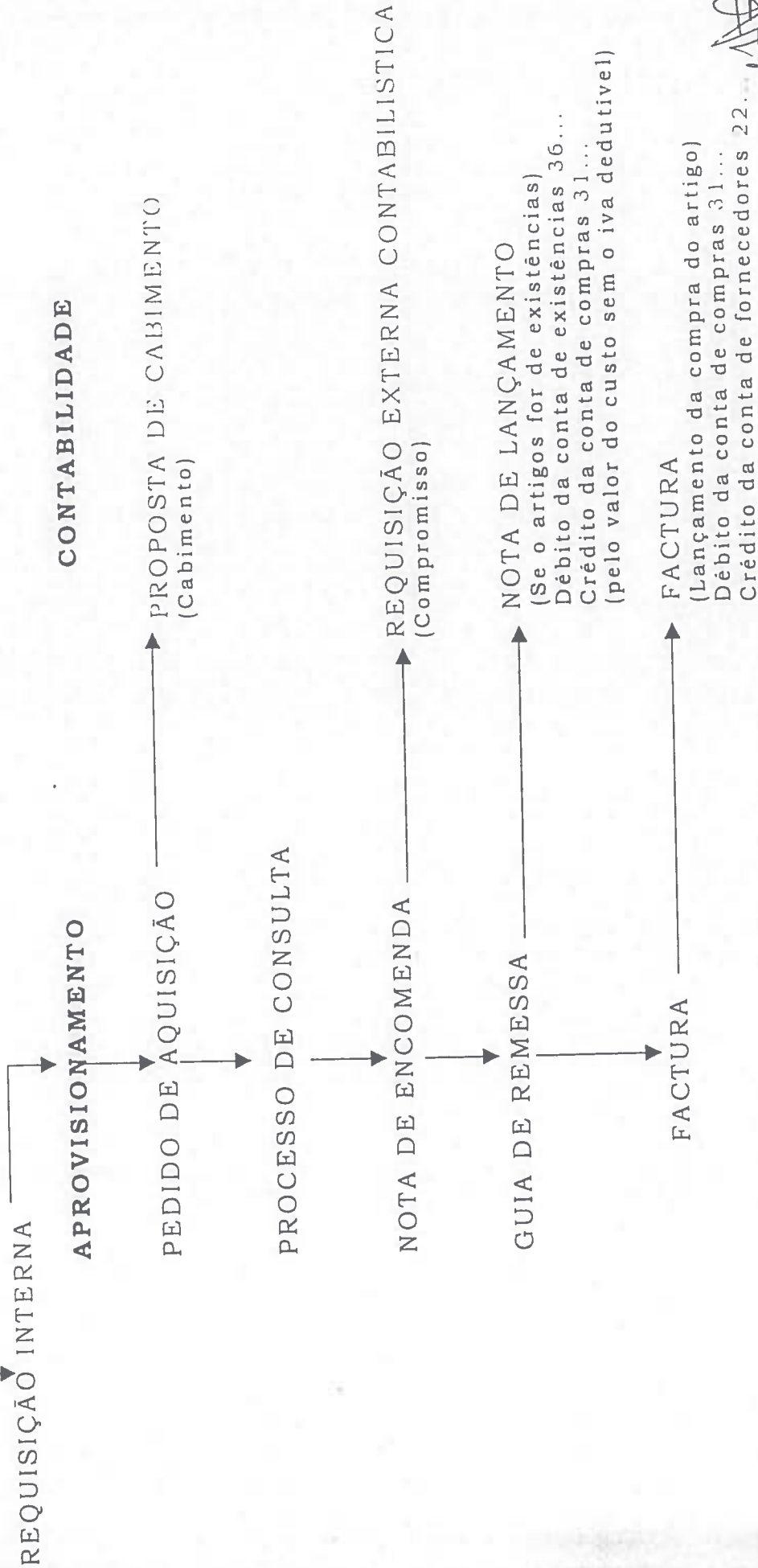
Face ao exposto e uma vez que não há condições para, em simultâneo, proceder ás alterações precisas, proponho que a Câmara Municipal aprove o circuito da despesa, de aquisição de bens e serviços, de acordo com a proposta anexa, ficando desde já o compromisso para, assim que possível, apresentar as alterações tidas por convenientes.

À consideração superior,

*[Handwritten signature]*

Amílcar de Macedo, Chefe de Divisão

**CIRCUITO DA DESPESA  
(APROVISIONAMENTO / POCAL)  
SERVIÇOS REQUISITANTES**



*[Handwritten signature and initials]*

## CIRCUITO DE REQUISIÇÕES INTERNAS DE EXISTÊNCIAS

REQUISIÇÃO INTERNA

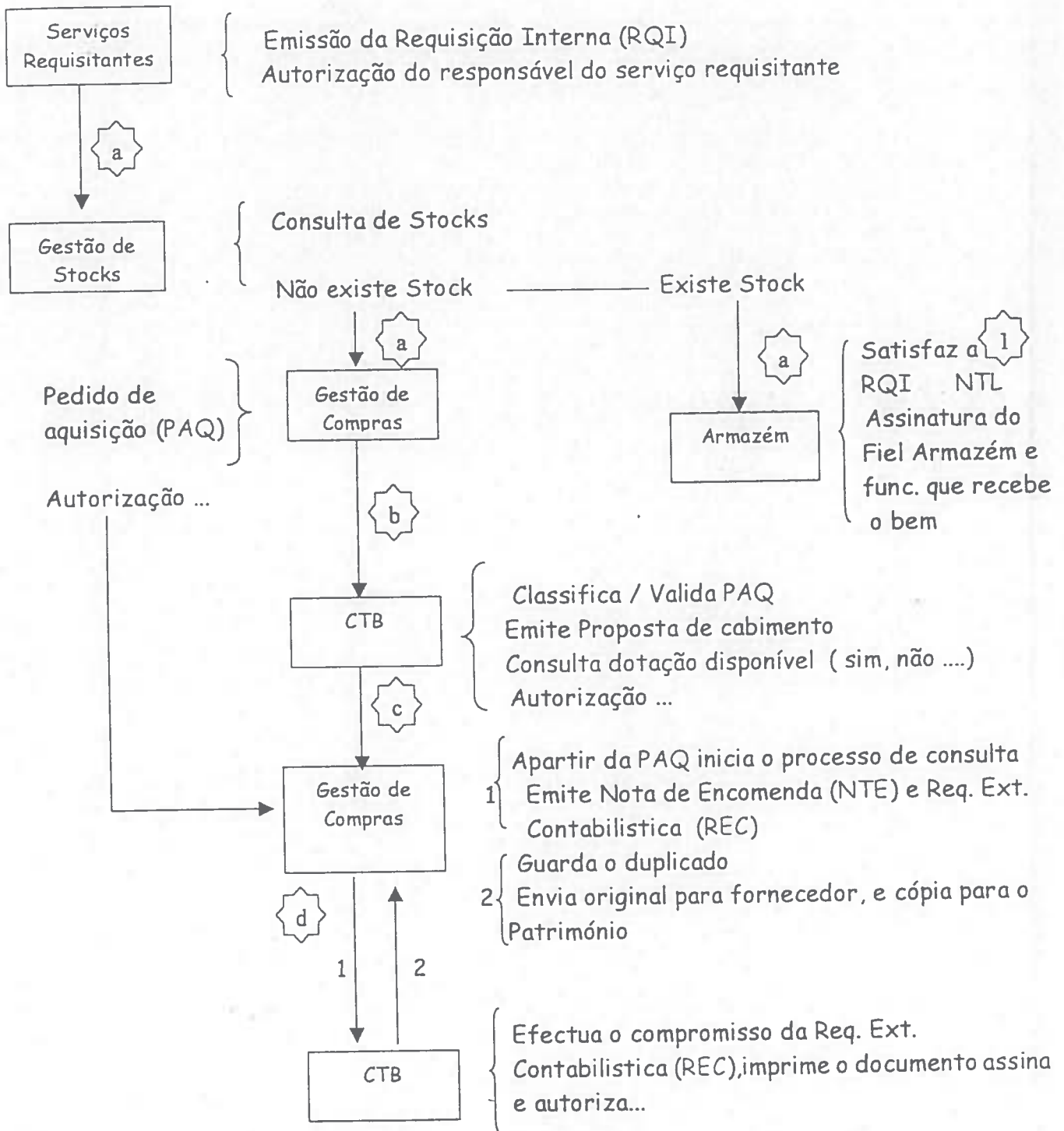
→ NOTA DE LANÇAMENTO

(Débito da conta de custos 61  
Crédito da conta de existências 36)  
Analítica - se a conta de custos é do  
tipo de lançamento com analítica então  
a conta da contabilidade analítica será  
a que está associada ao centro de custos  
requisitante

  
36

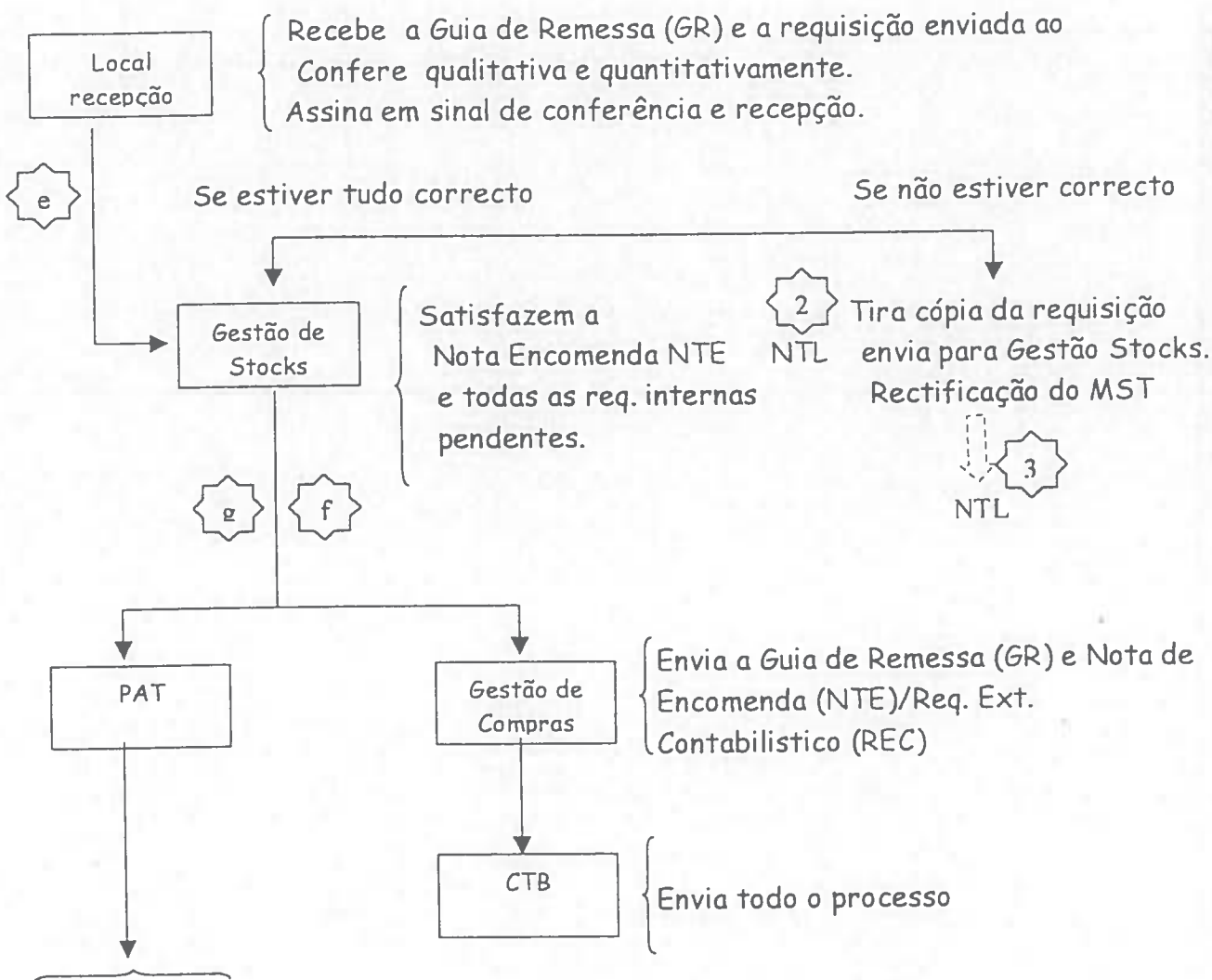
37  
*[Handwritten signature]*

# 1. EMISSÃO DE REQUISIÇÕES



38  


## 2. RECEPÇÃO DE COMPRAS

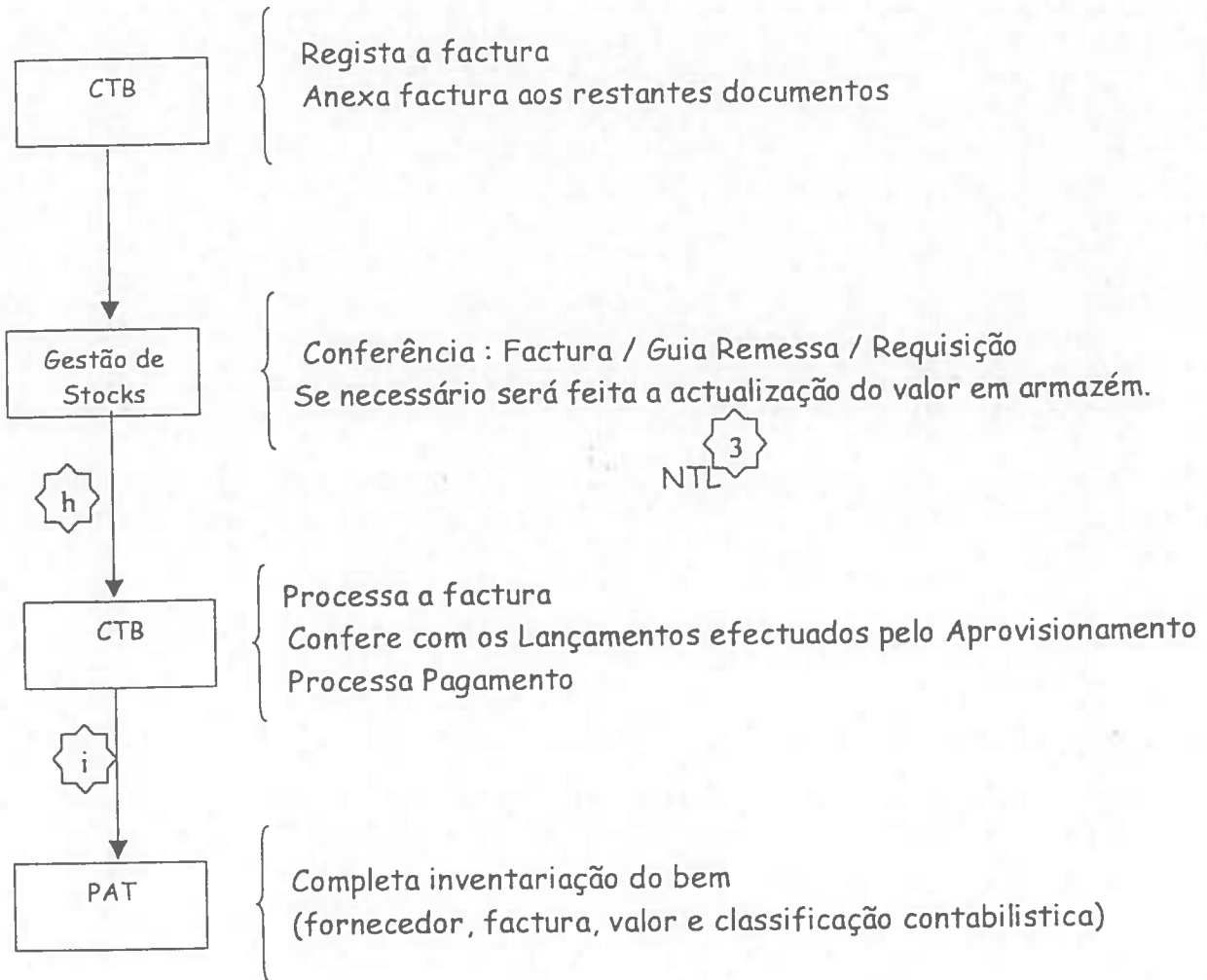


- Inventaria parcialmente (identifica as características do bem e localização)
- Imprime código de barras



*[Handwritten signature and initials]*  
35

### 3. RECEPÇÃO DE FACTURAS



*[Handwritten signature and initials]*  
40

## Detalhe de alguns procedimentos :

1

### **Geração da Nota de Lançamento ( imputação do custo ) :**

A emissão da nota de Lançamento corresponde à contabilização do movimento de saída de armazém. Desta forma, a nota de lançamento deve corresponder ao *Crédito da conta 36...* pelo valor do custo médio do artigo, e o *Débito da Conta 61...* pelo mesmo valor.

2

### **Geração da Nota de Lançamento ( Registo da compra ) :**

A emissão da nota de Lançamento corresponde à contabilização do movimento de Registo da Requisição Contabilística. Desta forma, a nota de lançamento deve corresponder ao *Crédito da conta 31...* pelo valor de registo na requisição ( c/ inclusão do iva não dedutível ) do artigo, e o *Débito da Conta 36...* pelo mesmo valor.

3

### **Geração da Nota de Lançamento ( Rectificação da compra ) :**

Este movimento apenas existe quando há diferenças entre a Requisição Contabilística e a Factura.




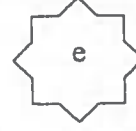


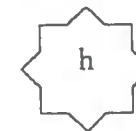

Nesta situação existem dois movimentos, a serem efectuados por Notas de Lançamento distintas :

1. A anulação do Registo da Compra ( ponto anterior ).
2. A emissão da NTL pelo valor correcto.

a

### **Requisição Interna**

*[Handwritten signatures and initials]*

-  b Pedido de Aquisição
-  c Pedido de Aquisição e Proposta de Cabimento
-  d Pedido de Aquisição, Proposta de Cabimento, Nota de Encomenda e Requisição Externa Contabilista
-  e Guia de Remessa e Nota de Encomenda/Requisição Externa Contabilística
-  f Requisição Interna, Pedido de Aquisição, Proposta de Cabimento, Nota de Encomenda/Requisição Externa Contabilística e Guia de Remessa
-  g Cópia de Guia de Remessa
-  h Envia Factura Conferida
-  i Envia Cópia da Factura

42  


---

## Siglas dos documentos usados

### APROVISIONAMENTO

### POCAL

Requisição Interna (RQI)

Pedido de Aquisição (PAQ)

Processo de Consulta (PCO)

Aquisição Externa (AQE)

Nota de Encomenda (NTE)

Pedido de Fornecimento (PFO)

Movimento de Stock (MST)

Contração de Divida (NCD)

Proposta de Cabimento (PRC)

Req. Externa Contabilística (REC)

Notas de Lançamento (NTL)

43  


## A. Aprovisionamento ( Gestão de Stocks / Gestão de Compras / Armazém )

1. Centralizar e uniformizar a aquisição de bens e serviços;
2. Proceder aos estudos de mercado necessários à realização das compras;
3. Desencadear o procedimento adequado para as aquisições, de acordo com a natureza e valor presíveis;
4. Promover a recepção, análise e relatório das propostas apresentadas pelos fornecedores e prestadores de serviços;
5. Submeter a despacho superior os relatórios contendo intenções de adjudicação;
6. Emitir a requisição externa;
7. Expedir a requisição para o destinatário;
8. Conferência da factura / guia de remessa / requisição;

### Armazém

1. Recepcionar todos os bens que lhe sejam entregues e assinar o respectivo documento;
2. Registrar as entradas e saídas movimentando as fichas de stocks;
3. Satisfazer as requisições internas;
4. Enviar à secção de aprovisionamento cópia de guia de remessa, devidamente conferida;
5. Manter arquivadas cópias de guias de remessa de bens e matérias-primas recebidas;
6. Fornecer os bens que lhe forem requisitados, registando as respectivas saídas na ficha de stocks;

## B. Contabilidade

1. Colaborar na elaboração do orçamento, plano e respectivas modificações orçamentais;
2. Elaborar os documentos de prestação de contas;
3. Proceder à cativação de verbas por conta de dotações de despesa;
4. Receber e registar as facturas, anexar as respectivas guias de remessa, devidamente conferidas e a cópia da requisição;
5. Emitir ordens de pagamento e submeter a autorização superior;
6. Proceder à classificação contabilística dos documentos;
7. Proceder ao débito de documentos ao tesoureiro, para cobrança de receitas virtuais;
8. Executar os registos contabilísticos, tendo em conta o sistema de contas adoptado;
9. Verificar a exactidão das operações movimentadas pela tesouraria;

*[Handwritten signatures and initials]*  
44

### C. Património

1. Executar e acompanhar , através dos elementos fornecidos pela secção de contabilidade, todos os processos de inventariação;
2. Assegurar a gestão e controlo do património;
3. Proceder ao inventário anual;
4. Realizar inventariações periódicas.

45  
*[Handwritten signature and scribbles]*

## CLASSIFICAÇÃO DOS ARTIGOS

### Classificação POCAL:

Os artigos podem ter três Tipos de Tratamento Contabilístico:

#### [E] – Existências

##### Têm de ter preenchido:

*O Tipo de Preço – Médio.*

*O Tipo de Despesa- neste caso além de económica correcta, também tem de estar associado a uma conta da Geral da classe 31*

*O campo Existências – deve estar preenchido com uma conta da classe 36*

*O campo Custos – deve estar preenchido com uma conta da classe 61*

*O campo Regularização – deve estar preenchido com uma conta da classe 38.*

*O campo Devolução – deve estar preenchido com uma conta da classe 31.7.*

*O campo Iva – deve estar preenchido com o código correcto.*

Estando estes campos preenchidos e em concordância, permite-nos que ao efectuar os movimentos referentes a estes artigos a Aplicação de Aprovisionamento vai utilizar as respectivas contas (mediante o movimento) para as movimentar através de Notas de lançamento que são geradas na Contabilidade – Pocal.

Logo os artigos desta natureza não podem ser alterados durante o ano em curso, senão no final de exercício as contas não estariam movimentadas correctamente, assim a classificação dos artigos do Tipo Existências só poderá ser alterada no início do ano seguinte.



## [I] – Imobilizado

### Têm de ter preenchido:

*O Tipo de Preço - Ultimo*

*O Tipo de Despesa - neste caso além de económica correcta, também tem de estar associado a uma conta da Geral da classe +2 +1*

*O campo Iva – deve estar preenchido com o código correcto.*

### Não deve estar preenchido:

*O campo Existências*

*O campo Custos*

*O campo Regularização*

*O campo Devolução*

Todos os artigos cujo Tipo seja Imobilizado não devem estar preenchidos os restantes campos pois é a Contabilidade – Pocal que vai movimentar as respectivas contas, a Aplicação de Aprovisionamento nestes casos só gera a quantidade e o último preço de aquisição.

Dentro deste grupo de artigos o Tipo de Despesa pode ser alterado durante o ano em curso, tendo atenção que o Tipo de Despesa deve sempre ter associado uma conta da classe +2 +1.



*[Handwritten signature and initials]*  
47

[S]- Serviços

Têm de ter preenchido:

*O Tipo de Preço – Ultimo.*

*O Tipo de Despesa - neste caso além de económica correcta, também tem de estar associado a uma conta da Geral da classe 62*

*O campo Iva – deve estar preenchido com o código correcto.*

Não deve estar preenchido:

*O campo Existências*

*O campo Custos*

*O campo Regularização*

*O campo Devolução*

Todos os artigos cujo Tipo seja Serviços não devem estar preenchidos os restantes campos pois é a Contabilidade – Pocal que vai movimentar as respectivas contas, a Aplicação de Aprovisionamento nestes casos só gera a quantidade e o último preço de aquisição.

Dentro deste grupo de artigos o Tipo de Despesa pode ser alterado durante o ano em curso, tendo atenção que o Tipo de Despesa deve sempre ter associado uma conta da classe 62.

 48

**PARAMETRIZAÇÃO DA**  
**APLICAÇÃO DE**  
**APROVISIONAMENTO/POCAL**

*[Handwritten signature]*  
49

## 1. CONFIGURAÇÃO

### Unidades orgânicas

São registados todos os serviços que constam do organigrama da autarquia. Cada um destes deve ter uma conta do plano da analítica associado, assim como o código da classificação orçamental.

### **Importante:**

Todas as contas que constam do Plano da Analítica têm um tipo de conta associado, isto é, se as contas são de Integração ou Lançamento, logo o utilizador deve ter em atenção a escolha de um código de unidade orgânica, pois este pode ter uma conta do tipo Integração associado.

### Tipo de Despesa

Estes são configurados pela contabilidade, tendo em conta o orçamento da despesa, plano da geral .

### Importante:

Os Tipos de despesa ao serem configurados de acordo com a natureza da despesa, têm associado uma classificação económica e uma conta do plano da geral, estando estes dois códigos em conformidade. Assim o tipo de despesa informa qual a classificação económica e a conta do plano da geral que vão ser usadas.

## 2. CONCLUSÃO

Para se poder registar um processo de compra é necessário:

Classificação Orgânica – Esta informação está associada à unidade Orgânica

Classificação económica – Consta no Tipo de Despesa que está associado ao código do artigo

Conta do plano da geral - Consta no Tipo de Despesa que está associado ao código do artigo

Conta do plano da Analítica - – Esta informação está associada à unidade Orgânica

PRESENTE A REUNIÃO  
EM 04/04/94  
DESENHADO

Aprovado.



The image shows three distinct handwritten signatures in cursive script, stacked vertically. The top signature is the most legible, appearing to start with 'A'. The middle signature is more stylized and partially obscured by a horizontal line. The bottom signature is the most elaborate, with a large loop and a long, sweeping tail.

Divisão de Administração Municipal

INFORMAÇÃO N.º 51/2004

19/11/2004

A Câmara da Câmara.  
A. R. M.

**Para: Senhor Presidente**  
**Assunto: Normas de Controlo Interno**

Com a abertura do Museu foi aberto ao público um espaço loja para venda de artigos diversos alusivos à história e promoção do Concelho de Ferreira do Alentejo. A periodicidade da entrega dos montantes das receitas cobradas pelos serviços não está prevista nas normas de controlo interno. Assim sugiro que a alínea a) do artigo 10.º passe a contemplar: - Loja do Museu Municipal


À consideração superior,



Amílcar de Macedo, Chefe de Divisão

RECEBIDO  
19 12 2004  
TELHEIRADO

A Câmara concorda.





## 32. Resumo Diário de Tesouraria



RESUMO DIÁRIO DE TESOUREARIA nº 258, de 30/12/2015

Conta	Cx/Bc	Designação	Anterior		Do Dia		Acumulado		Saldo	
			Débito	Crédito	Débito	Crédito	Débito	Crédito	Devedor	Credor
11		Caixa	1.370.771,06	1.370.314,97	994,57	978,45	1.371.765,63	1.371.293,42	472,21	
11.1		Caixa	1.368.147,14	1.367.691,05	994,57	978,45	1.369.141,71	1.368.669,50	472,21	
	CF		1.368.147,14	1.367.691,05	994,57	978,45	1.369.141,71	1.368.669,50	472,21	
11.8		Fundo de Maneio	2.623,92	2.623,92			2.623,92	2.623,92		
11.8.1		Gabinete de Apoio ao Presidente e Veredores	858,81	858,81			858,81	858,81		
	FM1									
		Fundo Maneio GAPV	858,81	858,81			858,81	858,81		
11.8.2		Chefe de Divisão DAM	1.765,11	1.765,11			1.765,11	1.765,11		
	FM2									
		Fundo Maneio DAM	1.765,11	1.765,11			1.765,11	1.765,11		
12		Depositos em Instituições Financeiras	16.127.450,00	15.132.432,75	23.744,98	6.872,42	16.151.194,98	15.139.305,17	1.011.889,81	
12.1		Caixa Geral de Depositos	10.728.191,89	10.171.513,19	22.314,24	6.731,06	10.750.506,13	10.178.244,25	572.261,88	
12.1.1		Conta à Ordem Nº 18/730	9.366.580,04	9.037.557,31	22.189,18	6.731,06	9.388.769,22	9.044.288,37	344.480,85	
	0035/00000018730	CGD	9.366.580,04	9.037.557,31	22.189,18	6.731,06	9.388.769,22	9.044.288,37	344.480,85	
12.1.3		Conta à Ordem Nº 10533730 - Rede Social	13.615,38	755,37			13.615,38	755,37	12.860,01	
	0035/00010533730	CGD	13.615,38	755,37			13.615,38	755,37	12.860,01	
12.1.6		Conta à Ordem Nº 0001199153096 - FEDER	242.636,63	225.646,96			242.636,63	225.646,96	16.989,67	
	0035/0001199153096	CGD	242.636,63	225.646,96			242.636,63	225.646,96	16.989,67	
12.1.8		Conta à Ordem nº 01226130	991.520,03	869.029,67	125,06		991.645,09	869.029,67	122.615,42	
	0035/012083230	CGD	991.520,03	869.029,67	125,06		991.645,09	869.029,67	122.615,42	
12.1.9		Contas CGD	113.839,81	38.523,88			113.839,81	38.523,88	75.315,93	
12.1.9.11		Conta à Ordem Nº 0312012271130 - PAEL	560,00	130,00			560,00	130,00	430,00	
	0035/012271130	CGD	560,00	130,00			560,00	130,00	430,00	
12.1.9.12		Conta à Ordem nº 0312012406430-Consdep	20.960,42	16.152,77			20.960,42	16.152,77	4.807,65	
	0035/012406430	CGD	20.960,42	16.152,77			20.960,42	16.152,77	4.807,65	
12.1.9.13		Conta à Ordem nº 0312012408030 – Áreagolfe	9.276,35				9.276,35		9.276,35	
	0035/012408030	CGD	9.276,35				9.276,35		9.276,35	
12.1.9.14		Conta à Ordem nº 0312012409930 – Fran. Charneca Pinto	646,01	130,00			646,01	130,00	516,01	
	0035/012409930	CGD	646,01	130,00			646,01	130,00	516,01	
12.1.9.15		Conta à Ordem nº 031212410230– Tecnovia	474,27	372,59			474,27	372,59	101,68	
	0035/012410230	CGD	474,27	372,59			474,27	372,59	101,68	
12.1.9.16		Conta à Ordem nº 0312012412930– Betonit	19.139,96				19.139,96		19.139,96	
		CGD	19.139,96				19.139,96		19.139,96	
12.1.9.17		Conta à Ordem nº 0312012413730– Ecochoice	1.400,00	130,00			1.400,00	130,00	1.270,00	
	0035/012413730	CGD	1.400,00	130,00			1.400,00	130,00	1.270,00	
12.1.9.18		Conta à Ordem nº 0312012414530– Cnstropre	8.725,87	3.144,37			8.725,87	3.144,37	5.581,50	
	0035/012414530	CGD	8.725,87	3.144,37			8.725,87	3.144,37	5.581,50	
12.1.9.19		Conta à Ordem nº 0312012415330-Vibeiras	31.041,50	14.340,18			31.041,50	14.340,18	16.701,32	
	0035/012415330	CGD	31.041,50	14.340,18			31.041,50	14.340,18	16.701,32	



RESUMO DIÁRIO DE TESOURARIA nº 258, de 30/12/2015

Conta	Cx/Bc	Designação	Anterior		Do Dia		Acumulado		Saldo	
			Débito	Crédito	Débito	Crédito	Débito	Crédito	Devedor	Credor
12.1.9.20	0035/012416130	Conta à Ordem nº 0312012416130-H. Teixeira	3.815,56	1.695,95			3.815,56	1.695,95	2.119,61	
		CGD	3.815,56	1.695,95			3.815,56	1.695,95	2.119,61	
12.1.9.21	0035/012417930	Conta à Ordem nº 0312012417930-APS	2.597,80	2.378,02			2.597,80	2.378,02	219,78	
		CGD	2.597,80	2.378,02			2.597,80	2.378,02	219,78	
12.1.9.22	0035/012418830	Conta à Ordem nº 0312012418830 – Manuel Pedro de Sousa, S.A	14.652,07				14.652,07		14.652,07	
		CGD	14.652,07				14.652,07		14.652,07	
12.1.9.23	0035/012497830	Conta à Ordem nº 0312012497830 – Fundo de Coesão	550,00	50,00			550,00	50,00	500,00	
		CGD	550,00	50,00			550,00	50,00	500,00	
12.2		Banco Comercial Portugues	496.027,69	464.169,23	821,38	119,22	496.849,07	464.288,45	32.560,62	
12.2.1		Depositos à Ordem - BCP	496.027,69	464.169,23	821,38	119,22	496.849,07	464.288,45	32.560,62	
	0033/50118740463	BCP	496.027,69	464.169,23	821,38	119,22	490.447,38	464.288,45	26.158,93	
12.3		Caixa de Credito Agricola Mutuo	136.493,43	116.767,47	609,36		137.102,79	116.767,47	20.335,32	
12.3.1		Depositos à Ordem - CCAM	136.493,43	116.767,47	609,36		137.102,79	116.767,47	20.335,32	
	0045/40114818230	CCAM	136.493,43	116.767,47	609,36		137.102,79	116.767,47	20.335,32	
12.4		Banco Portugues de Investimentos	10.705,57	83,03			10.705,57	83,03	10.622,54	
12.4.1		Depositos à Ordem - BPI	10.705,57	83,03			10.705,57	83,03	10.622,54	
	0010/21843900101	BPI	10.705,57	83,03			10.705,57	83,03	10.622,54	
12.5		Novo Banco	66.269,19	54.783,05		22,14	66.269,19	54.805,19	11.464,00	
12.5.1		Depositos à Ordem -Novo Banco 241/22535/000.9	4.629,62	89,18			4.629,62	89,18	4.540,44	
	0007/00225350009	Novo Banco	4.629,62	89,18			4.629,62	89,18	4.540,44	
12.5.2		Conta A Ordem Novo Banco Nº 000193484640	61.639,57	54.693,87		22,14	61.639,57	54.716,01	6.923,56	
	0007/000193484640	Novo Banco	61.639,57	54.693,87		22,14	61.639,57	54.716,01	6.923,56	
12.6		Santander Totta	4.689.762,23	4.325.116,78			4.689.762,23	4.325.116,78	364.645,45	
12.6.1		Conta à Ordem Nº 001800032270327602060	4.689.762,23	4.325.116,78			4.689.762,23	4.325.116,78	364.645,45	
	0018/2270327602060	Santander	4.689.762,23	4.325.116,78			4.689.762,23	4.325.116,78	364.645,45	
<b>Total de Disponibilidades</b>			17.498.221,06	16.502.747,72	24.739,55	7.850,87	17.522.960,61	16.510.598,59	1.012.362,02	
<b>Documentos</b>			156.866,99	15.186,78		91,31	156.866,99	15.278,09	141.588,90	
<b>Dotações Orçamentais</b>			9.796.746,85	8.998.149,80	23.510,98	6.747,36	9.820.257,83	9.004.897,16	815.360,67	
<b>Dotações Não Orçamentais</b>			1.141.062,26	944.185,97	125,06		1.141.187,32	944.185,97	197.001,35	

Tesoureiro

Funcionário

Órgão Executivo

### 33. Síntese da Reconciliação Bancária



## SÍNTESE DAS RECONCILIAÇÕES BANCÁRIAS

<b>Designação da Entidade</b>	Câmara Municipal de Ferreira do Alentejo
-------------------------------	--

Instituição Bancária		Saldo em 31/12/2015 a)	Saldo contabilístico b)	Observações c)
Banco	Nº de conta	Extrato bancário	Resumo diário tesouraria	
C.G.D.	0312.00000018730	410.619,17	344.480,85	1
C.G.D	0312.011991530	16.989,67	16.989,67	1
C.G.D	0312.010533730	12.610,01	12.860,01	1
C.G.D	0312.00012206130	122.704,08	122.615,42	1
C.G.D	0312.00012271130	430,00	430,00	1
C.G.D	0312.012406430	4.807,65	4.807,65	1
C.G.D	0312.012408030	9.276,35	9.276,35	1
C.G.D	0312.012409930	516,01	516,01	1
C.G.D	0312.012410230	101,68	101,68	1
C.G.D	0312.012412930	19.139,96	19.139,96	1
C.G.D	0312.012413730	1.270,00	1.270,00	1
C.G.D	0312.012414530	5.581,50	5.581,50	1
C.G.D	0312.012415330	16.701,32	16.701,32	1
C.G.D	0312.012416130	2.119,61	2.119,61	1
C.G.D	0312.012417930	219,78	219,78	1
C.G.D	0312.012418830	14.652,07	14.652,07	1
C.G.D	0312.012497830	500,00	500,00	1
CCAM	6190.40114818230	26.877,31	20.335,32	1
BPI	2184390001001	10.622,54	10.622,54	1
Novo Banco	00225350009.09	4.540,44	4.540,44	1

## SÍNTESE DAS RECONCILIAÇÕES BANCÁRIAS

<b>Designação da Entidade</b>	Câmara Municipal de Ferreira do Alentejo
-------------------------------	--

Instituição Bancária		Saldo em 31/12/2015 a)	Saldo contabilístico b)	Observações c)
Banco	Nº de conta	Extrato bancário	Resumo diário tesouraria	
Novo Banco	000193484640.23	7.173,56	6.923,56	1
BCP	5011874046305	30.068,89	32.560,62	1
SANTANDER TOTA	322703276020	364.645,45	364.645,45	1
		<b>Total</b>	<b>1.011.889,81</b>	

1 - Reconciliação efectuada e justificadas as divergências.

<p>O Dirigente responsável pela área Administrativa e/ou Financeira</p> <p>Assinatura.....</p> <p>O Membro do executivo responsável pela área/ pelouro financeiro</p> <p>Assinatura.....</p>
--

## 34. Mapa de Fundos de Maneio



**MAPA DE FUNDOS DE MANEIO**

<b>Designação da entidade</b>	Câmara Municipal de Ferreira do Alentejo
<b>Gerência</b>	01-01-2015 a 31-12-2015

<b>Titular do Fundo de Maneio</b>	José Eugénio Bravo Martins
<b>Dotação Orçamental</b>	a)
<b>Valor do Fundo</b>	500,00
<b>Data de Constituição</b>	29-01-2015

Ordem de pagamento			Ordem de pagamento			Ordem de pagamento		
Nº	Classif. Orç.	Valor	Nº	Classif. Orç.	Valor	Nº	Classif. Orç.	Valor
	Data de Regularização			Data de Regularização			Data de Regularização	
685	02-02-13	126,21						
685	02-02-21	6,00						
....	<b>06-05-2015</b>	<b>132,21</b>						
2480	02-02-13	74,85						
....	<b>02-11-2015</b>	<b>74,85</b>						
2768	02-02-13	96,70						
2768	02-02-21	8,25						
....	<b>02-12-2015</b>	<b>104,95</b>						
2895	02-02-13	45,40						
2895	02-02-21	1,40						
....	<b>17-12-2015</b>	<b>46,80</b>						

a) A classificação económica é efectuada segundo a natureza da respectiva despesa.

<p>O Dirigente responsável pela área Administrativa e/ou Financeira</p> <p>Assinatura.....</p> <p>O Membro do executivo responsável pela área/ pelouro financeiro</p> <p>Assinatura.....</p>
--

<b>MAPA DE FUNDOS DE MANEIO</b>	
<b>Designação da entidade</b>	Câmara Municipal de Ferreira do Alentejo
<b>Gerência</b>	01-01-2015 a 31-12-2015
<b>Titular do Fundo de Maneio</b>	Maria José Guerreiro Mendes Couraça
<b>Dotação Orçamental</b>	a)
<b>Valor do Fundo</b>	1.500,00 €
<b>Data de Constituição</b>	29-01-2015

Ordem de pagamento			Ordem de pagamento			Ordem de pagamento		
Nº	Classif. Orç.	Valor	Nº	Classif. Orç.	Valor	Nº	Classif. Orç.	Valor
	Data de regularização			Data de regularização			Data de regularização	
686	02-01-21	3,40						
686	02-02-21	1,50						
686	02-02-25	15,32						
....	<b>06-05-2015</b>	<b>20,22</b>						
2150	02-01-02-01	50,01						
2150	02-01-04	7,90						
2150	02-01-17	8,97						
2150	02-02-21	2,00						
2150	02-02-25	30,64						
....	<b>02-10-2015</b>	<b>99,52</b>						
2484	02-02-09	7,63						
2484	02-02-25	72,00						
....	<b>03-11-2015</b>	<b>79,63</b>						
2790	02-01-21	1,25						
2790	02-02-25	14,18						
....	<b>02-12-2015</b>	<b>15,43</b>						
2914	02-02-10	38,90						
2914	02-02-21	3,75						
2914	02-02-25	7,66						
....	<b>18-12-2015</b>	<b>50,31</b>						

a) A classificação económica é efectuada segundo a natureza da respectiva despesa.

<p><b>O Dirigente responsável pela área Administrativa e/ou Financeira</b></p> <p>Assinatura.....</p> <p><b>O Membro do executivo responsável pela área/ pelouro financeiro</b></p> <p>Assinatura.....</p>
--

## 35. Relação de Emolumentos Notariais e Custas de Execuções Fiscais





**RELAÇÃO DOS FUNCIONÁRIOS QUE NA GERÊNCIA RECEBERAM PARTICIPAÇÃO EMOLUMENTAR E / OU CUSTOS DE EXECUÇÕES FISCAIS**

<b>DFsignação da Entidade</b>	Câmara Municipal de Ferreira do Alentejo
-------------------------------	--

<b>Gerência</b>	De 01-01-2015 a 31-12-2015
-----------------	----------------------------

(euros)

Nome	Categoria	Diuturnidades na categoria em 31-10-1989	Remuneração base auferida (1)	Emolumentos (2)	Custos de Execuções Fiscais (3)	Subtotal (2)+(3)=(4)	Total (1)+(4)=(5)
Maria de Assunção Pereira Góis	Assistente Técnico	1	11.918,25		2.803,24	2.803,24	14.721,49
Maria da Piedade Pereira Serra Olho-Azul	Coordenador Técnico	2	18.218,28		173,41	173,41	18.391,69
Maria José Guerreiro Mendes Couraça	Técnica Superior		29.241,76		5.754,92	5.754,92	34.996,68

O Dirigente responsável pela área Administrativa e/ou Financeira

Assinatura.....

O Membro do executivo responsável pela área/pelouro financeiro

Assinatura.....

## 36. Relação de Acumulação de Funções



**RELAÇÃO DOS FUNCIONÁRIOS EM SITUAÇÃO DE ACUMULAÇÃO DE FUNÇÕES**

<b>Designação da Entidade</b>	Câmara Municipal de Ferreira do Alentejo
-------------------------------	--

<b>Gerência</b>	De 01-01-2015 a 31-12-2015
-----------------	----------------------------

Situação na entidade a que respeita a conta				Cargos acumulados		
Nome	Cargo ou Função	Data do Provimento	Forma do Provimento	Funções públicas e/ou privadas		
				Cargo ou Função	Regime de Acumulação	Data do Despacho de Autorização
Luis Manuel Fralda Lopes	Assistente Operacional	01-03-2005	Contrato de trabalho por tempo indeterminado	Pintor	Trabalho por conta própria ou de outrém	22-04-2015
José Francisco Ameixa Bailote	Assistente Operacional	20-12-1993	Idem	Pintor	Idem	22-04-2015
Luis Francisco da Costa e David Martins Branco	Técnico Superior	01-03-2003	Idem	Correspondente da Sociedade Portuguesa de Autores	Idem	22-04-2015
Bartolomeu Raposo da Luz	Assistente Operacional	08-09-1988	Idem	Artesão	Idem	27-04-2015
Albano Rocha Fialho	Técnico Superior	01-04-2008	Idem	Observador de árbitros	Idem	27-04-2015
Paulo Sérgio Faleiro Mira Simão	Técnico Superior	01-01-2010	Idem	Atividade de certificação energética como Perito Qualificado pela ADENE	Idem	27-04-2015
Nuno Miguel Alves Lourenço	Assistente Técnico	16-12-2010	Idem	Design Gráfico e Web Design	Idem	04-05-2015
Maria Manuela Gonilho Pina	Técnico Superior	11-12-2012	Idem	Trabalhos de reportagem e apresentação de eventos	Idem	01-06-2015
Nelson José da Silva Gomes Cano	Técnico Superior	01-10-2004	Idem	Treinador de futebol	Idem	11-06-2015
Sara Isabel dos Santos Ramos	Técnico Superior	01-12-2008	Idem	Participação em Grupo de Teatro	Idem	11-06-2015
Nelson António Martins dos Santos	Assistente Técnico	14-04-2008	Idem	Atuações Musicais	Idem	11-06-2015
Hélder Guia Sirgado Oliveira Paulo	Técnico Superior	01-05-2010	Idem	Formação, assessoria técnica nas áreas de marketing e eventos	Idem	18-06-2015
Lina Maria Baião Doroteia	Assistente Técnico	19-07-2005	Idem	Licenciamento da Sociedade Portuguesa de Autores	Idem	19-06-2015
Armando Jorge Canilhas Mendes	Fiscal Municipal	05-11-2003	Idem	Formação/Informática	Idem	17-07-2015
Carlos Manuel Sebastião Cavaco	Assistente Operacional	22-04-2004	Idem	Manutenção de Espaços Verdes	Idem	17-07-2015
Mário João Simão Martins	Assistente Operacional	14-04-2008	Idem	Área audiovisual	Idem	04-08-2015
Jorge Manuel Guerreiro Costa	Técnico Superior	01-03-2010	Idem	Treinador de futebol	Idem	06-08-2015
Ricardo Manuel Gomes Mira Silva	Técnico Superior	01-02-2003	Idem	Área de Turismo e da Hospitalidade	Idem	11-08-2015
Luis Francisco Pereira Martins	Assistente Operacional	16-09-1999	Idem	Massagista e Distribuidor de pão	Idem	21-09-2015
Henrique Manuel Cuiça	Assistente Técnico	01-03-2002	Idem	Vogal do Conselho de arbitragem da Associação de Futebol de Beja	Idem	20-10-2015
Henrique Manuel Cuiça	Assistente Técnico	01-03-2002	Idem	Vice-Presidente da Associação Humanitária dos Bombeiros Voluntários de Ferreira do Alentejo	Idem	27-10-2015

**O Dirigente responsável pela área Administrativa e/ou Pessoal**

Assinatura.....

**O Membro do executivo responsável pela área/ pelouro de pessoal/recursos humanos**

Assinatura.....

## 37. Relação Nominal de Responsáveis



**Relação Nominal dos Responsáveis**

**Designação da Entidade:** Câmara Municipal de Ferreira do Alentejo

**Gerência:** De 01-01-2015 a 31-12-2015

Nome	Situação na Entidade	Remuneração Líquida Auferida	Período de Responsabilidade	Morada
Aníbal Sousa Reis Coelho da Costa	Presidente da Câmara	28.439,10	01-01-2015 a 31-12-2015	Rua da República, nº 34 7900-610 Ferreira do Alentejo
Maria de Lourdes Dias Fernandes Hespagnol	Vereador	1.648,44	Idem	Rua Machado dos Santos 7900 – 658 Ferreira do Alentejo
Nuno Filipe Paiva Bidarra de Carvalho Pancada	Vereador (T.I.)	22.538,36	Idem	Rua Dr. Francisco Sá Carneiro,45 - 2º Dtº 7800 – 589 Beja
Manuel António Canilhas Reis	Vereador (T.I.)	23.020,39	Idem	Rua de Lisboa, nº 6 - 1º Andar 7900 - 252 Figueira dos Cavaleiros
João Luís Ferro do Rosário Fragoso	Vereador	1.404,17	Idem	Rua Doutor Racheta Cassiano Lote 26 2º Dtº 8005 – 222 Gambelas – Faro

O Dirigente responsável pela área Administrativa  
e/ou Financeira

Assinatura.....

**Anexo I**  
**Execução do Plano de Apoio à Economia Local**



# **PROGRAMA DE APOIO À ECONOMIA LOCAL (PAEL)**

## **RELATÓRIO DE ACOMPANHAMENTO DE EXECUÇÃO**

**Período compreendido entre 1 de janeiro a 31 de dezembro de  
2015**

## INTRODUÇÃO

No sentido de dar devido cumprimento ao disposto no nº 2 do artigo 12º da lei nº 43/2012, alínea a) do nº1 do artigo 12º da lei nº 43/2012, de 28 de agosto, -Monitorização e Acompanhamento-, o acompanhamento do PAEL é efetuado nos seguintes termos **“Todos os municípios aderentes estão obrigados a incluir no relatório da conta de gerência um anexo relativo à execução do PAEL”**

A adesão ao PAEL, implicou a apresentação de medidas de maximização de receitas e contenção de despesas, que permitissem o município atingir uma situação financeira equilibrada, nomeadamente, no que respeita ao Artigo 6.º, que define as regras do Plano de Ajustamento Financeiro: redução e racionalização da despesa corrente e de capital; elaboração de regulamentos de controlo interno; a otimização da receita própria e a intensificação do ajustamento municipal nos primeiros cinco anos da sua vigência.

O presente Relatório de Execução compreende a análise ao grau de execução das medidas constantes no Plano de Ajustamento Financeiro, referindo-se ao 3 ano de execução do plano mencionado.

Acresce ainda que, dada a difícil conjuntura económica nacional, a execução do Plano de Ajustamento Financeiro do Município de Ferreira do Alentejo, tomou-se num desafio ainda mais exigente, não obstante todo o empenho por parte do órgão executivo na implementação das medidas.





O presente relatório é composto pelos seguintes documentos:

- 1) Memória descritiva da execução das medidas implementadas;
- 2) Mapa com indicação da execução das medidas apresentadas no PAF;
- 3) Síntese da situação Financeira atual e previsão de evolução;
- 4) Medidas propostas no Plano de ajustamento financeiro
- 5) Evolução Previsional da Receita e da Despesa;
- 6) Mapa Previsional da Evolução da Dívida por curto médio e longo prazo;
- 7) Mapa da Conta Corrente e extrato Bancário;
- 8) Mapa dos encargos Financeiros



## 1) MAXIMIZAÇÃO DA RECEITA PRÓPRIA

### 1.1.-Maximização dos Preços cobrados pelo município , através da reapreciação dos tarifários

A) A Câmara Municipal aprovou os projetos e respetivos tarifários dos Projeto de Regulamento do Serviço de Saneamento de Águas Residuais Urbanas, e o

B) Relativamente ao Sistema de distribuição de água de abastecimento público continuam a decorrer algumas medidas por forma a permitir aumentar a eficiência do fornecimento do sistema de distribuição de água destacado-se:

- substituição de contadores avariados;
- intensificação do controlo por parte do serviço de águas relativamente a consumos mínimos consecutivos e proceder a verificação no local;
- Elaborar contrato de fornecimento de água em edifícios públicos ( para efeitos de controlo de perdas
  
- Atualização do modelo de fatura da água de consumo: inclusão de mensagem mensagem com indicações de: contacto telefónico para indicação de leitura e data recomendável para indicação das leituras ;



- Criação de novo modelo de contrato de fornecimento de água ;

C) Foi enviada notificação a todos os arrendatários dos ossários para proceder ao pagamento da renda respeitante ao ano corrente

## 1.2. Otimização e racionalização das taxas cobradas pelo município

A) Intensificação das ações por parte dos serviços de fiscalização, de identificação de situações de incumprimento por falta de licenciamento , caso de ocupação da via pública, publicidade, entre outras, com o objetivo de promover a sua regularização e permitir arrecadar receita.

Uma das ações foi efetuar o levantamento de situações de ocupação da via pública com esplanadas, mesas e cadeiras e que não se encontravam devidamente licenciadas.

B) Efetuadas notificações junto dos comerciantes para legalização e pagamento das situações de ocupação do espaço público com esplanadas, toldos, sanefas, guarda-vento, estrados, mesas e cadeiras etc

C) Efetuada notificação comerciantes para realização de vistorias dos carros isótermicos ;

D) BÚ (Balcão Único) – Licenciamento Zero – Implementação das novas regras, impostas por lei e face à entrada em vigor dos regulamentos relativamente à publicidade, ocupação do espaço público, dos Horários de Funcionamento, da Concessão de Cartão

de Feirante e Vendedor Ambulante, instalação de estabelecimentos de restauração e bebidas de comércio de carácter não sedentário ;

### **1. 3.1. venda de património**

A) A Câmara alienou em 8 lotes de terreno, no Parque Industrial de Ferreira do Alentejo

Foram assinados os contratos de Promessa de Compra e Venda, cuja receita foi de 48730,00 €

### **1.4. Outras medidas**

A) A Câmara procedeu à renovação da concessão de espaços públicos:

bar das Piscinas Municipais, bar do jardim público, bar do terminal rodoviário e foi concessionado o Bar da biblioteca municipal .

Estas concessões para além de promover o espaço onde estão inseridas permitem o aumento das receitas municipais , através das rendas.

B) Está a ser elaborada uma proposta para aperfeiçoamento dos processos de controlo sobre as factos suscetíveis de gerarem a cobrança de taxas e preços municipais, bem como ao nível de aplicação de coimas e da promoção dos processos de execução fiscal a cargo do município;

C) Também se encontra em estudo a alteração a procedimentos nomeadamente o alargamento do prazo de pagamento voluntário • sendo de imediato emitida a respetiva de certidão de dívida, no seu termo, e imediata cobrança coerciva por execução fiscal



## **2) REDUÇÃO E RACIONALIZAÇÃO DA DESPESA**

### **2.1 Redução/contenção/racionalização da despesa municipal com atividades que tenham impacto direto na diminuição de custos de funcionamento de infraestruturas municipais**

O Município está a promover uma redução/ajustamento de horários de funcionamento de equipamentos e infraestruturas municipais, com reflexos positivos na redução dos custos de exploração.

### **2.2. Outras medidas com impacte na redução da despesa**

#### **2.2.1 .Redução/contenção/racionalização da despesa com pessoal**

A) Relativamente aos recursos humanos, para além das restrições por via do OE/2015, e verificando-se o não aumento do número de efetivos, excetuando em áreas fundamentais e que possam por em causa a prossecução da segurança e do interesse público.

B) Redução do pagamento de horas extraordinárias. Só foram autorizadas apenas as que serviram para a reposição do normal funcionamento dos equipamentos e vias municipais, na prossecução da segurança e do interesse público.

A autorização para a realização de trabalho extraordinário em outras áreas da atividade do município, foram devidamente fundamentadas.



C) Foi feita aquisição um sistema de controlo de assiduidade.

Este projeto permite assegurar um controlo mais fiável, através do registo biométrico das entradas e saídas dos trabalhadores ao serviço da CMA. Esta ferramenta permite a consulta individual dos registos de marcações, ficando disponível a consulta dos mesmos pelas respetivas chefias.

### **2.2.2. Redução/contenção/racionalização de custos com aquisição de bens e serviços**

No que respeita a procedimentos concretos e com o objetivo da redução da despesa e da melhoria dos serviços prestados a Câmara Municipal já está desenvolver ações que para além da melhoria da gestão interna foram intensificadas outras medidas tais como:

A) A aquisição e implementação do sistema de controlo de assiduidade vai permitir também para redução de custos, através da redução de tarefas administrativas, nomeadamente dos pedidos de férias validação de horas extraordinárias, processamento de ausências e controlo de assiduidade e processamento de salários, conseguido pela integração num único fluxo dos vários sistemas.

B) Para efeitos de cumprimento da LCPA e melhor gestão nos procedimentos e da redução da despesa na aquisição de bens e serviços, o Vice-Presidente da Câmara emitiu despacho para que todas as requisições para aquisições ( bens e



serviços), sejam feitas apenas à 6ª feira e carecendo de análise e autorização por parte do Sr. Presidente ou Vice-presidente da Câmara Municipal

## **Mapa com indicação da execução das medidas apresentadas no PAF**



**MAPA COM INDICAÇÃO DA EXECUÇÃO DAS MEDIDAS APRESENTADAS NO  
PLANO DE AJUSTAMENTO FINANCEIRO  
ANO 2015**

MEDIDAS	EXECUÇÃO	
	IMPLEMENTADA	NÃO IMPLEMENTADA
Maximização dos preços cobrados pelo município, através da reapreciação dos tarifários	x	
Otimização e racionalização das taxas cobradas pelo município	x	
Aumento da receita proveniente de IMI (nos termos da atualização do valor patrimonial)	x	
Venda de Património	x	
Redução/contenção/racionalização da despesa municipal com atividades que tenham impacto direto na diminuição de custos de funcionamento de infraestruturas municipais	x	
Redução/contenção/racionalização da despesa com pessoal	x	
Redução/contenção/racionalização de custos com aquisição de bens e serviços	x	
Redução/contenção/racionalização de custos com a realização de eventos culturais e desportivos	x	

Paços do município, 31 de dezembro de 2015

O Presidente da Câmara Municipal,

  
/Dr. Anibal Reis Costa /

# **SÍNTESE DA SITUAÇÃO FINANCEIRA ATUAL E PREVISÃO DE EVOLUÇÃO**

PROGRAMA DE APOIO À ECONOMIA LOCAL (PAEL)

QUADRO SÍNTESE DA SITUAÇÃO FINANCEIRA ATUAL E PRAIS/IS DE EXECUÇÃO

Município:

Ferreira do Alentejo

Descrição	2011	2012	2013 total	Valores Apurados 2013	Desvio face ao previsto em PAF	Observação / Justificação	Valores estimados PAF	Valores Apurados 2014 (acumulado)
							2014	
<b>A1. Saldo inicial</b> (de operações orçamentais)	99 729,87	73 706,00	320 404,57	101 842,18	-218 562,39		4 581,77	101 773,97
<b>A2. Reposições não abatidas nos pagamentos</b>	417,71							
<b>A3. Receita efetiva</b>	10 700 470,10	10 237 972,32	10 530 673,52	9 885 463,78	-645 209,74		9 456 153,27	9 870 767,56
A3.1. Receita corrente	7 547 790,92	7 426 093,83	7 306 856,36	8 179 076,53	872 220,17		7 344 421,27	7 595 981,82
A3.2. Receita capital (s/ dotações passivas financeiras)	3 152 679,18	2 831 878,49	3 223 817,16	1 706 387,25	-1 517 435,91		2 111 732,00	2 173 011,77
... da qual:								
A3.2.1. Venda de bens de investimento	224 218,00	27 846,00	32 000,00	60 300,00	28 300,00		32 000,00	140 700,00
<b>A4. Despesa efetiva</b>	9 294 163,76	9 447 673,10	9 913 613,38	9 520 715,27	-392 898,11		8 796 005,69	9 089 408,48
A4.1. Correntes	8 207 034,70	7 425 264,43	7 781 107,12	7 952 810,25	171 703,13		7 241 461,75	7 693 860,09
... das quais:								
A4.1.1. Juros	146 279,19	133 425,73	181 748,93	89 737,70	-92 009,23		66 593,11	101 024,87
a. Resultantes do PAEL			12 154,40	7 002,73	-5 151,67		11 414,81	8 539,57
b. Resultantes de outro endividamento de médio e longo prazo	127 922,49	123 249,13	67 387,11	63 324,73	-4 062,38		55 078,30	-49 138,92
c. Resultantes de endividamento de curto prazo	18 356,70	10 176,60	102 210,42	19 410,24	-82 800,18		100,00	-43 346,38
A4.1.2. Despesas com pessoal	4 764 894,03	4 215 518,69	4 131 206,36	4 358 586,24	227 379,88		4 131 206,36	4 205 202,52
A4.2. Despesas de capital (s/ ativos e passivos financeiros)	1 087 129,06	2 022 408,87	2 132 506,26	1 567 905,02	-564 601,24		1 554 543,94	1 395 548,39
<b>A5. Saldo global</b>	1 406 306,34	810 299,22	617 060,14	364 748,51	-252 311,63		660 147,58	781 359,08
A5.1. Saldo corrente	-659 243,78	829,40	-474 250,76	226 266,28	700 517,04		102 959,52	-97 878,27
A5.2. Saldo de capital	2 065 550,12	809 469,82	1 091 310,90	138 476,23	-952 834,67		557 188,06	777 463,36
<b>A6. Saldo primário</b>	1 552 585,53	943 724,95	798 807,07	454 486,21	-344 320,86		726 740,69	882 383,95
<b>A7. Ativos financeiros líquidos amortizações</b>	5 017,00	2 497,34	2 000,00		-2 000,00		2 000,00	
A7.1. Receitas de ativos financeiros	5 017,00	2 497,34	2 000,00		-2 000,00		2 000,00	
A7.2. Despesas de ativos financeiros								
<b>A8. Passivos financeiros líquidos amortizações</b>	-1 469 186,61	-739 089,66	-298 655,57	-364 816,72	-66 161,15		-657 465,81	-660 871,30
A8.1. Receitas de passivos financeiros			458 617,11	393 741,63	-64 875,48			
A8.2. Despesas de passivos financeiros	1 469 186,61	739 089,66	757 272,68	758 558,35	1 285,67		657 465,81	660 871,30
a. Resultantes do PAEL			27 307,73	25 623,81	-1 683,92		28 057,39	28 316,76
b. Resultantes de outro endividamento de médio e longo prazo	769 186,61	739 089,66	729 964,95	732 934,54	2 969,59		629 408,42	632 554,54
c. Resultantes de endividamento de curto prazo	700 000,00							
<b>A9. Receita total</b>	10 705 904,81	10 260 469,66	10 991 290,63	10 279 205,41	-712 085,22		9 458 153,27	9 870 767,56
<b>A10. Despesa total</b>	10 763 350,37	10 186 762,76	10 670 886,06	10 279 273,62	-391 612,44		9 453 471,50	9 750 279,78
<b>A11. Saldo para a gerência seguinte</b>	42 284,31	147 413,80	640 809,14	101 773,97	-539 035,17		9 363,54	120 487,78
<b>A12. Serviço da dívida</b>	1 615 465,80	872 515,39	939 019,61	848 296,05	-90 723,56		724 058,92	761 896,17
<b>A13. Endividamento total</b>	7 622 251,97	7 091 682,37	6 733 796,27	6 083 540,85	-650 255,72		6 011 409,30	5 215 954,32
A13.1 Bancário	5 893 066,35	5 157 574,31	5 290 228,12	4 785 718,39	-504 509,73		4 604 704,92	4 124 847,09
A13.1.1 Médio e longo prazo	5 893 066,35	5 157 574,31	5 290 228,12	4 785 718,39	-504 509,73		4 604 704,92	4 124 847,09
a. Resultante do PAEL			431 309,38	368 117,82	-63 191,56		403 251,99	339 801,06
b. Outro endividamento bancário de médio e longo prazo (c)	5 893 066,35	5 157 574,31	4 858 918,74	4 417 600,57	-441 318,17		4 201 452,93	3 785 046,03
A13.1.2 Curto prazo								
A13.2 Fornecedores	1 435 980,36	1 635 572,08	1 179 954,97	938 825,61	-241 129,36		1 156 355,39	-411 568,38
A13.3 Outra dívida a terceiros não financeira	293 205,26	298 535,98	263 613,18	358 996,55	95 383,37		250 348,99	679 538,85
<b>A14. Prazo médio de pagamento</b> (n.º dias)	100	119		74	74,00			74

c) Corresponde à conta 2312 (incluindo designadamente os empréstimos do IHRU/INH)

## PROGRAMA DE APOIO À ECONOMIA LOCAL (PAEL)

## QUADRO I SÍNTESE DA SITUAÇÃO FINANCEIRA ATUAL E PREVISÕES DE EVOLUÇÃO

Município:		Data: 31-12-2015				
Descrição	Desvio face ao previsto em PAF	Observação / Justificação	Valores estimados PAF	Valores Apurados 2015 (acumulado)	Desvio face ao previsto em PAF	Observação / Justificação
			2015			
<b>A1. Saldo inicial</b> (de operações orçamentais)	-97 092,20		41 634,85	120 487,78	-78 852,93	
<b>A2. Reposições não abatidas nos pagamentos</b>						
<b>A3. Receita efetiva</b>	-414 614,29		9 493 718,18	9 685 294,04	-191 575,86	
A3.1. Receita corrente	-251 560,55		7 381 986,18	8 787 730,57	-1 405 744,39	
A3.2. Receita capital (vendas e outros ativos) ... da qual	-61 279,77		2 111 732,00	897 563,47	1 214 168,53	
A3.2.1. Venda de bens de investimento	-108 700,00		32 000,00	48 690,00	-16 690,00	
<b>A4. Despesa efetiva</b>	-293 402,79		8 954 008,75	8 453 164,13	500 844,62	
A4.1. Correntes ... das quais	-452 398,34		7 399 464,81	7 904 267,20	-504 802,39	
A4.1.1. Juros	-34 431,76		57 724,73	80 218,06	-21 493,33	
a. Resultantes do PAEL	2 875,24		10 654,93	7 889,70	2 785,23	
b. Resultantes de outro endividamento de médio e longo prazo	5 939,38		46 969,80	30 723,95	16 245,85	
c. Resultantes de endividamento de curto prazo	-43 246,38		100,00	41 624,41	-41 524,41	
A4.1.2. Despesas com pessoal	-73 996,16		4 131 206,36	4 146 896,83	-15 690,47	
A4.2. Despesas de capital (s/ ativos e passivos financ.)	158 995,55		1 554 543,94	548 898,03	1 005 645,91	
<b>A5. Saldo global</b>	-121 211,50		539 709,43	1 232 129,91	-692 420,48	
A5.1. Saldo corrente	200 637,79		-17 478,63	883 463,37	-900 942,00	
A5.2. Saldo de capital	-220 275,32		557 188,06	348 666,54	208 521,52	
<b>A6. Saldo primário</b>	-155 643,26		597 434,16	1 312 347,97	-714 913,81	
<b>A7. Ativos financeiros líquidos amortizações</b>	2 000,00		2 000,00	35 542,00	-33 542,00	
A7.1. Receitas de ativos financeiros	2 000,00		2 000,00	35 542,00	-33 542,00	
A7.2. Despesas de ativos financeiros						
<b>A8. Passivos financeiros líquidos amortizações</b>	-3 405,49		-506 074,58	-501 715,02	-1 640,44	
A8.1. Receitas de passivos financeiros						
A8.2. Despesas de passivos financeiros	-3 405,49		-506 074,58	-501 715,02	-1 640,44	
a. Resultantes do PAEL	-259,37		28 827,64	28 316,76	510,88	
b. Resultantes de outro endividamento de médio e longo prazo	-3 146,12		471 246,94	473 398,26	-2 151,32	
c. Resultantes de endividamento de curto prazo						
<b>A9. Receita total</b>	-412 614,29		9 493 718,18	9 720 836,04	-225 117,86	
<b>A10. Despesa total</b>	-296 808,28		9 454 083,33	8 954 879,15	499 204,18	
<b>A11. Saldo para a gerência seguinte</b>	-111 124,24		83 269,70	886 444,67	-803 174,97	
<b>A12. Serviço da dívida</b>	-37 837,25		557 799,31	581 933,08	-24 133,77	
<b>A13. Endividamento total</b>	795 454,98		5 430 065,32	4 629 059,70	801 005,62	
A13.1 Bancário	479 857,83		4 075 802,70	3 623 132,07	452 670,63	
A13.1.1 Médio e longo prazo	479 857,83		4 075 802,70	3 623 132,07	452 670,63	
a. Resultante do PAEL	63 450,93		374 424,35	311 484,30	62 940,05	
b. Outro endividamento bancário de médio e longo prazo c)	416 406,90		3 701 378,35	3 311 647,77	389 730,58	
A13.1.2 Curto prazo						
A13.2 Fomecedores	744 787,01		1 133 228,28	195 104,96	938 123,32	
A13.3 Outra dívida a terceiros não financeira	-429 189,86		221 034,34	810 822,67	-589 788,33	
<b>A14. Prazo médio de pagamento (mês)</b>	-74,00				-42,00	

c) Corresponde à conta 2312 (incluindo designada)

# **MEDIDAS PROPOSTAS NO PLANO DE AJUSTAMENTO FINANCEIRO**



# **EVOLUÇÃO PREVISIONAL DA RECEITA E DA DESPESA**

PROGRAMA DE APOIO À ECONOMIA LOCAL (PAEL)  
QUADRO III - AVALIAÇÃO PREVISIONAL DA RECEITA E DA DESPESA

Município	Ferreira do Alentejo										Data:					
	Valores apresentados em candidatura										31-12-2015					
	Valores apurados		2011		2012 total		2013 total		Valores candidatura PAF		Valores Executados 2015		Devisão / previsão		Observação / Justificação	
<b>Descrição</b>									2014		2015					
<b>Recitas correntes</b>	7 547 790,92	7 426 093,83	7 306 856,36	8 379 076,53	-872 220,17	7 344 421,27	7 595 991,82	-251 560,55	7 381 986,18	8 787 730,57	-1 403 744,39					
Impostos directos	899 866,51	985 825,07	1 023 389,98	1 203 020,36	-179 630,38	1 060 954,09	1 311 289,93	-50 335,04	1 098 919,80	1 224 131,97	-125 611,77					
IMI	375 649 09	390 142 74	427 707 65	547 171 60	-119 463 95	465 272 56	642 557 05	-177 284 49	502 837 47	653 082 95	-150 245 48					
IMT	254 582 67	318 336 14	318 336 14	374 426 67	-58 090 53	318 336 14	202 005 91	116 336 23	318 336 14	240 599 84	77 736 30					
Derrama	161 476 60	168 118 75	168 118 75	121 173 16	46 943 59	168 118 75	105 214 49	62 904 26	168 118 75	182 735 66	-14 616 91					
Outros	104 158 15	109 227 44	109 227 44	160 248 93	-51 021 49	109 227 44	161 512 46	-52 285 04	109 227 44	147 713 12	-38 485 68					
Impostos indirectos	69 318 26	44 892 21	45 268 51	47 465 46	-2 196 95	45 268 51	20 944 66	24 223 85	45 268 51	36 103 76	9 159 75					
Taxas multas e outras penalidades	219 034 55	221 640 14	199 679 12	186 187 89	13 491 23	199 679 12	197 795 46	1 883 66	199 679 12	230 371 53	-10 592 41					
Taxas	209 792 95	210 676 84	188 715 82	176 914 45	11 801 37	188 715 82	185 402 71	3 313 11	188 715 82	196 075 28	-7 359 46					
Multas	9 241 60	10 963 30	10 963 30	9 273 44	1 689 86	10 963 30	12 392 75	-1 429 45	10 963 30	14 195 25	-3 231 95					
Rendimentos da propriedade	463 371 62	461 000 00	381 000 00	388 061 20	-7 061 20	381 000 00	388 234 82	-7 234 82	381 000 00	384 146 31	-3 146 31					
Transferências correntes	5 202 930 28	4 966 352 14	4 966 352 14	5 727 488 95	-761 136 81	4 966 352 14	5 256 358 84	-290 006 70	4 966 352 14	6 333 782 45	-1 367 430 31					
Venda de bens e serviços correntes	657 311 37	666 368 31	651 166 01	604 098 35	47 065 06	651 166 01	582 036 58	69 130 03	651 166 01	573 509 09	77 657 51					
Venda de bens	286 767 48	288 263 75	271 018 07	246 378 36	24 839 71	271 018 07	246 103 16	24 914 91	271 018 07	243 024 04	27 994 03					
Serviços	354 565 76	363 559 88	365 603 66	342 925 36	21 678 50	365 603 66	320 425 66	45 178 20	365 603 66	316 087 95	49 515 91					
Rendas	16 976 13	14 544 68	14 544 68	14 794 63	-250 15	14 544 68	15 507 76	-963 08	14 544 68	14 397 10	147 58					
Outras receitas correntes	39 658 39	80 015 96	40 000 00	22 754 12	17 245 88	40 000 00	39 321 53	678 47	40 000 00	25 780 86	14 219 14					
<b>Recitas de capital</b>	3 157 696 18	2 834 375 83	3 684 434 27	2 100 128 88	1 584 305 39	2 113 732 00	2 172 311 77	-58 579 77	2 113 732 00	897 563 47	1 216 164 53					
Venda de bens de investimento	224 216 00	27 846 00	32 000 00	80 300 00	-28 300 00	32 000 00	140 000 00	-108 000 00	32 000 00	48 690 00	-16 690 00					
Terenos			32 000 00	66 300 00	-28 300 00	32 000 00	140 000 00	-108 000 00	32 000 00	48 690 00	-16 690 00					
Habitações																
Edifícios																
Outros bens de investimento																
Transferências de capital	2 897 413 30	2 794 032 49	3 186 617 16	1 646 087 25	1 540 729 91	2 074 732 00	2 032 311 77	42 420 23	2 074 732 00	812 562 70	1 262 139 20					
Fundo de Equilíbrio Financeiro (FEF)	2 184 900 00	2 074 732 00	2 074 732 00	1 185 561 00	889 171 00	2 074 732 00	1 147 625 00	927 107 00	2 074 732 00	598 268 00	1 476 464 00					
Ativos financeiros	5 017 00	2 497 34	2 000 00	2 000 00	2 000 00	2 000 00	2 000 00	2 000 00	2 000 00	2 000 00	2 000 00					
Passivos financeiros	31 047 88	10 000 00	458 617 11	393 741 63	64 875 48	5 000 00	5 000 00	5 000 00	5 000 00	36 280 77	-31 280 77					
Outras receitas de capital	417 71															
Rep. não abatidas nos pagamentos	10 705 904 81	10 260 469 66	10 891 290 63	10 279 205 41	712 085 22	9 458 153 27	9 768 293 59	-310 140 32	9 495 718 18	9 685 294 04	-189 575 86					
<b>Total receita</b>																





PROGRAMA DE APOIO À ECONOMIA LOCAL (PAEL)  
 QUADRO III - EVOLUÇÃO PROVISIONAL DA RECEITA E DA DESPESA

Município:	Ferreira do Alentejo		2013		2014		2015		31-12-2015		
	Descrição	Valores apresentados em candidatura	Valores executados 2013	Desvio face ao previsto	Observação / Justificação	Valores executados 2014	Desvio face ao previsto	Observação / Justificação	Valores executados 2015	Desvio face ao previsto	Observação / Justificação
		23 415,00	10 462,50	-10 462,50		3 832,00	-3 832,00				
Terrenos											
Habitáções											
Edifícios	153 761,62	986 036,04	739 175,30	235 008,54		200 000,00	-180 827,17		48 620,08	151 379,92	
Construções diversas	250 230,18	456 401,99	59 985,92	-97 070,56		84 233,82	563 766,16		7 518,77	642 481,23	
Outros	247 747,01	85 905,46	612 335,74	317 148,88		150 000,00	-94 950,91		185 786,72	-35 766,72	
Localização financeira	57 961,82	87 300,37	72 036,07	-3 849,72		44 225,69	7 323,43		51 549,12	4 938,70	
Bens de domínio público	96 249,81	43 930,58	299 828,13	188 765,39		393 323,99	-143 323,99		24 422,19	225 577,81	
Transferências de capital	371 816,62	339 419,21	312 994,82	-34 938,79		252 994,82	8 840,01		232 994,82	17 056,07	
Empresas publicas municipais e intermunicipais											
Freguesias	239 296,78	216 000,00	226 000,00	-10 000,00		226 000,00	-10 000,00		224 169,20	-8 169,20	
Associações de municípios	16 879,84	16 994,82	17 834,13	19 160,69		16 994,82	-1 139,89		11 769,55	5 235,17	
Instituições sem fins lucrativos	15 000,00	105 800,00	60 000,00	-34 099,48		20 000,00	20 000,00		20 000,00	20 000,00	
Famílias											
Outras		624,41									
Activos financeiros											
Passivos financeiros											
Resultados do PAEL	1 469 186,61	719 089,66	737 272,68	-1 285,67		660 871,20	-3 405,49		35 542,00	-35 542,00	
Resultados de curto e médio e longo prazo	769 186,61	739 089,66	729 964,96	3 683,92		28 316,76	-259,37		500 074,58	-1 640,44	
Resultados de enquadramento de curto prazo	700 000,00			-2 966,59		632 554,94	-3 146,12		28 827,64	510,88	
Outras despesas de capital									471 246,94	-2 151,32	
<b>Total despesa</b>	<b>10 763 350,37</b>	<b>10 186 763,76</b>	<b>10 670 886,06</b>	<b>391 612,44</b>		<b>9 453 471,50</b>	<b>-296 808,28</b>		<b>8 990 421,15</b>	<b>463 662,18</b>	
<b>Despesa corrente</b>	<b>8 207 034,70</b>	<b>7 425 264,43</b>	<b>7 781 197,12</b>	<b>-171 703,13</b>		<b>7 241 461,75</b>	<b>-452 388,34</b>		<b>7 399 464,81</b>	<b>-504 802,39</b>	
<b>Despesa de capital</b>	<b>2 546 315,67</b>	<b>2 761 499,33</b>	<b>2 889 778,94</b>	<b>583 315,57</b>		<b>2 212 009,75</b>	<b>155 590,06</b>		<b>1 686 156,52</b>	<b>968 464,57</b>	
<b>Saldo (Receta - Despesa)</b>	<b>-57 445,56</b>	<b>73 706,90</b>	<b>320 404,57</b>	<b>-69,21</b>		<b>4 681,77</b>	<b>-13 332,04</b>		<b>41 634,81</b>	<b>-633 238,04</b>	

**MAPA PREVISIONAL DA EVOLUÇÃO DA  
DÍVIDA POR CURTO, MÉDIO E LONGO  
PRAZO**

PROGRAMA DE APOIO À ECONOMIA LOCAL (PAEL)

"QUADRO IV - MAPA PREVISIONAL DA EVOLUÇÃO DÍVIDA POR CURTO E MÉDIO E LONGO PRAZO E DO SERVIÇO DA DÍVIDA DE EMLP (DÍVIDA EM 31 DE DEZEMBRO)"

Município

Ferreira do Alentejo

MAPA PREVISIONAL DA EVOLUÇÃO DÍVIDA POR CURTO E MÉDIO E LONGO PRAZO

Descrição	Valores apresentados em candidatura		Valores Executados 2012	Desvio
	2011	2012		
<b>Dívida de Curto prazo</b>	<b>1 879 298</b>	<b>2 509 347</b>	<b>1 868 348</b>	<b>-640 999</b>
Empréstimos de CP				
Empréstimos de MLP - Valor exigível a CP		742 658	742 531	-157
Outra	<b>1 170 208</b>	<b>1 766 689</b>	<b>1 125 817</b>	<b>-640 642</b>
Fornecedores c/c	730 322	909 177	529 923	-379 204
Fornecedores de imobilizado c/c	705 658	726 441	468 090	-268 355
Estado e Outros Entes Públicos	57 562	64 409	47 743	-16 756
Clientes contribuintes e utentes				
Administração autárquica				
Outros credores	76 666	66 588	80 061	23 473
<b>Subtotal Curto prazo</b>	<b>1 870 298</b>	<b>2 509 347</b>	<b>1 868 348</b>	<b>-640 999</b>
<b>Dívida de Médio e longo prazo</b>	<b>6 032 043</b>	<b>6 325 023</b>	<b>5 322 980</b>	<b>-1 057 043</b>
Empréstimos	5 893 066	5 157 574	5 150 535	-7 039
No âmbito do PAEL				
Outros empréstimos de médio/longo prazo	5 893 066	5 157 574	5 150 535	-7 039
Outra	158 977	167 449	183 445	15 993
Fornecedores c/c				
Fornecedores de imobilizado c/c				
Estado e Outros Entes Públicos				
Clientes contribuintes e utentes	152 514	160 524	176 118	15 592
Administração autárquica				
Outros credores	6 443	6 925	7 327	404
<b>Subtotal Médio e longo prazo</b>	<b>6 032 043</b>	<b>6 325 023</b>	<b>5 322 980</b>	<b>-1 057 043</b>
<b>Total da dívida</b>	<b>7 632 251</b>	<b>7 834 370</b>	<b>7 202 329</b>	<b>-632 041</b>
Dívida referente a operações de tesouraria e se refletidas patrimonialmente a cações e garantias prestadas por terceiros	220 030	221 622	235 173	12 521
<b>Total da dívida de natureza orçamental</b>	<b>7 402 221</b>	<b>7 612 748</b>	<b>6 967 155</b>	<b>-645 593</b>

MAPA PREVISIONAL DA EVOLUÇÃO DO SERVIÇO DA DÍVIDA DE EMLP

Descrição	Valores apresentados em candidatura				2012 Valores Executados		Desvio	
	2011		2012		Amortizações	Juros	Amortizações	Juros
	Amortizações	Juros	Amortizações	Juros				
<b>SERVIÇO DA DÍVIDA EMLP</b>								
No âmbito do PAEL								
Outros empréstimos de médio/longo prazo	169 187	122 198	739 090	113 000	142 521	112 543	1 441	-438
<b>Total</b>	<b>169 187</b>	<b>122 198</b>	<b>739 090</b>	<b>113 000</b>	<b>142 521</b>	<b>112 543</b>	<b>1 441</b>	<b>-438</b>

PROGRAMA DE APOIO À ECONOMIA LOCAL (PAEL)

"QUADRO IV - MAPA PREVISIONAL DA EVOLUÇÃO DA DÍVIDA POR CURTO, MÉDIO E LONGO PRAZO E DO SERVIÇO DA DÍVIDA DE EMLP (DÍVIDA EM 31 DE DEZEMBRO)"

Município

MAPA PREVISIONAL DA EVOLUÇÃO DÍVIDA POR CURTO E MÉDIO E LONGO					
Descrição	Observação / Justificação	Valores candidatura		Desvio	
		2013			
		Valores Executados	2013		
<b>Dívida de Curto prazo</b>			<b>2 021 507</b>	<b>2 194 614</b>	<b>-163 087</b>
Empréstimos de CP					
Empréstimos de MLP - Valor exigível a CP			729 965	758 558	-28 593
Outra			<b>1 301 542</b>	<b>1 435 956</b>	<b>-134 414</b>
Fornecedores c/c			813 254	935 239	-321 985
Fornecedores de imobilizado c/c			566 700	293 114	273 586
Estado e Outros Entes Públicos			58 000	71 555	-13 555
Clientes contribuintes e utentes					
Administração autárquica					
Outros credores			63 588	136 041	-72 463
<b>Subtotal Curto prazo</b>			<b>2 021 507</b>	<b>2 194 614</b>	<b>-163 087</b>
<b>Dívida de Médio e longo prazo</b>			<b>5 000 943</b>	<b>4 915 472</b>	<b>85 470</b>
Empréstimos					
No âmbito do PAEL			4 858 918	4 785 710	73 198
Outros empréstimos de médio/longo prazo			431 309	368 110	63 191
Outros empréstimos de médio/longo prazo			4 427 609	4 417 601	10 008
Outra			142 025	129 754	12 271
Fornecedores c/c					
Fornecedores de imobilizado c/c					
Estado e Outros Entes Públicos					
Clientes contribuintes e utentes			135 100	125 580	9 517
Administração autárquica					
Outros credores			8 925	4 172	2 753
<b>Subtotal Médio e longo prazo</b>			<b>5 000 943</b>	<b>4 915 472</b>	<b>85 470</b>
<b>Total da dívida</b>			<b>7 022 450</b>	<b>7 109 987</b>	<b>-77 537</b>
Dívida referente a operações da tesouraria e se refletidas patrimonialmente a cações e garantias prestadas por terceiros			220 000	210 875	9 125
<b>Total da dívida de natureza orçamental</b>			<b>6 802 450</b>	<b>6 899 112</b>	<b>-96 662</b>

MAPA PREVISIONAL DA EVOLUÇÃO DO SERVIÇO DA DÍVIDA DE EMLP							
Descrição		Valores candidatura		2013		Desvio	
		2013		Valores Executados			
		Amortizações	Juros	Amortizações	Juros		Amortizações
<b>SERVIÇO DA DÍVIDA EMLP</b>							
No âmbito do PAEL							
Outros empréstimos de médio/longo prazo							
<b>Total</b>							
		27 308	12 154	25 624	7 000	1 684	5 151
		729 965	67 382	732 935	54 778	-2 970	11 604
		<b>757 273</b>	<b>79 536</b>	<b>758 558</b>	<b>61 778</b>	<b>-1 285</b>	<b>17 755</b>

## "QUADRO IV - MAPA PREVISIONAL DA EVOLUÇÃO DÍVIDA POR CURTO E MÉDIO/LONGO PRAZO E DO SERVIÇO DA DÍVIDA DE EMLP (DÍVIDA EM 31 DE DEZEMBRO)"

Município

MAPA PREVISIONAL DA EVOLUÇÃO DÍVIDA POR CURTO E MÉDIO E LONGO				
Descrição	Observação / Justificação	Valores candidatura		Desvio
		2014	Valores Executados 2014	
<b>Dívida de Curto prazo</b>		<b>1 907 351</b>	<b>1 300 425</b>	<b>606 926</b>
Empréstimos de CP				
Empréstimos de MLP - Valor exigível a CP		629 408	680 871	31 463
Outra		<b>1 277 943</b>	<b>619 554</b>	<b>658 389</b>
Fornecedores c/c		800 989	283 348	337 641
Fornecedores de imobilizado c/c		555 366	148 220	407 146
Estado e Outros Entes Públicos		58 000	64 216	-6 216
Clientes contribuintes e utentes				
Administração autárquica			12 559	-12 559
Outras credoras		63 588	151 211	-87 623
<b>Subtotal Curto prazo</b>		<b>1 907 351</b>	<b>1 300 425</b>	<b>606 926</b>
<b>Dívida de Médio e longo prazo</b>		<b>4 330 116</b>	<b>3 915 529</b>	<b>-414 585</b>
Empréstimos		4 201 453	3 483 976	737 477
No âmbito do PAEL		403 251	311 484	91 768
Outros empréstimos de médio/longo prazo		3 798 201	3 152 491	645 710
Outra		128 761	451 553	-322 792
Fornecedores c/c				
Fornecedores de imobilizado c/c				
Estado e Outros Entes Públicos				
Clientes contribuintes e utentes		127 835	155 551	-33 716
Administração autárquica				
Outras credoras		6 925	296 003	-289 078
<b>Subtotal Médio e longo prazo</b>		<b>4 330 116</b>	<b>3 915 529</b>	<b>-414 585</b>
<b>Total da dívida</b>		<b>6 237 465</b>	<b>5 215 954</b>	<b>1 021 511</b>
Dívida referente a operações de tesouraria e se refletidas patrimonialmente a cauções e garantias prestadas por terceiros		220 000	44 236	175 764
<b>Total da dívida de natureza orçamental</b>		<b>6 017 465</b>	<b>5 171 718</b>	<b>846 447</b>

MAPA PREVISIONAL DA EVOLUÇÃO DO SERVIÇO DA DÍVIDA DE EMLP							
Descrição	Valores candidatura				2014		Desvio
	2014		Valores Executados		Amortizações	Juros	
	Amortizações	Juros	Amortizações	Juros			
<b>SERVIÇO DA DÍVIDA EMLP</b>							
No âmbito do PAEL	28 057	11 415	28 017	8 540	-260	3 875	
Outros empréstimos de médio/longo prazo	629 408	55 078	832 559	40 191	-3 147	11 887	
<b>Total</b>	<b>657 465</b>	<b>66 493</b>	<b>860 576</b>	<b>51 731</b>	<b>-3 406</b>	<b>14 762</b>	

PROGRAMA DE APOIO À ECONOMIA LOCAL (PAEL)

"QUADRO IV - MAPA PREVISIONAL DA EVOLUÇÃO DA DÍVIDA POR CURTO E MÉDIO E LONGO PRAZO DO SERVIÇO DA DÍVIDA DE EMLP (DÍVIDA EM 31 DE DEZEMBRO)"

Município

31-12-2015  
(euros)

Descrição	Observação / Justificação	Valores candidatura	Valores Executados	Desvio	Observação / Justificação
		2015	2015		
<b>Dívida de Curto prazo</b>		<b>1 728 064</b>	<b>764 458</b>	<b>963 606</b>	
Empréstimos de CP					
Empréstimos de MLP - Valor exigível a CP		471 247	501 728	-30 481	
Outra		<b>1 256 817</b>	<b>262 729</b>	<b>994 088</b>	
Fornecedores c/c		588 970	153 358	435 612	
Fornecedores de imobilizado c/c		544 251	41 747	502 512	
Estado e Outros Entes Públicos		58 000	52 193	5 807	
Clientes, contribuintes e utentes					
Administração autárquica					
Outros credores		67 596	39 431	28 165	
<b>Subtotal Curto prazo</b>		<b>1 728 064</b>	<b>764 458</b>	<b>963 606</b>	
<b>Dívida de Médio e longo prazo</b>		<b>3 800 824</b>	<b>3 844 802</b>	<b>-43 978</b>	
Empréstimos		3 701 378	3 121 404	579 974	
No âmbito do PAEL		374 424	311 404	62 940	
Outros empréstimos de médio/longo prazo		3 326 954	2 809 920	517 034	
Outra		99 446	723 198	-623 752	
Fornecedores c/c					
Fornecedores de imobilizado c/c					
Estado e Outros Entes Públicos					
Clientes, contribuintes e utentes		97 521	114 348	-21 825	
Administração autárquica			482 044	-482 044	
Outros credores		6 925	146 808	-139 883	
<b>Subtotal Médio e longo prazo</b>		<b>3 800 824</b>	<b>3 844 802</b>	<b>-43 978</b>	
<b>Total de dívida</b>		<b>5 528 888</b>	<b>4 609 260</b>	<b>897 828</b>	
Dívida referente a operações de tesouraria e se refletidas patrimonialmente a cauções e garantias prestadas por terceiros		220 000	11 800	208 197	
<b>Total da dívida de natureza orçamental</b>		<b>5 308 888</b>	<b>4 621 060</b>	<b>689 631</b>	

Descrição	Observação / Justificação	Valores candidatura		2015 Valores Executados		Desvio	
		2015		2015			
		Amortizações	Juros	Amortizações	Juros	Amortizações	Juros
<b>SERVIÇO DA DÍVIDA EMLP</b>							
No âmbito do PAEL		28 828	10 855	28 317	7 121	511	3 734
Outros empréstimos de médio/longo prazo		471 247	48 921	473 412	28 081	-2 165	18 874
<b>Total</b>		<b>500 075</b>	<b>59 776</b>	<b>501 729</b>	<b>35 202</b>	<b>-2 654</b>	<b>22 608</b>

# **MAPA DA CONTA CORRENTE E EXTRATO BANCÁRIO**





ID 72441301  
Data de emissão 09 30 04 01 2016,  
Página 1/1

[Consultar extrato](#)

Empresa MUNICIPIO FERREIRA ALENTEJO

Nº de identificação Fiscal 501227490

Conta 0312012271130 - EUR - PAEL  
Intervalo de 01-12-2015 a 31-12-2015  
Tipos de movimento Todos  
Saldo contabilístico Inicial 430,00  
Saldo contabilístico final 430,00

Data mov.	Data valor	Origem	Descrição	Movimento	Estorno	Saldo contabilístico após movimento
29-12-2015	29-12-2015	0003	Município F Alentejo 52424671	10,00		430,00
23-12-2015	23-12-2015	LCRT	COM MANUTENCAO CONTA	-10,00		420,00

Caso necessite de obter alguma informação adicional, contacte o Serviço Caixa e-banking pelo telefone 707 24 24 77 (das 8 00 às 22:00h / todos os dias do ano).

Caixa e-banking

Na Caixa. Com certeza

# MAPA DOS ENCARGOS FINANCEIROS

# PROGRAMA DE APOIO À ECONOMIA LOCAL (PAEL)

## Encargos Financeiros com Empréstimo PAEL

	Euros
<b>Valor do empréstimo</b>	458 617,11
<b>1.º Transferência (70%)</b>	321 031,98
<b>2.º Transferência (16%)*</b>	72 709,65
<b>Encargos com Empréstimos</b>	
<b>Amortização Capital</b>	93 723,24
<b>Juros</b>	23 409,10

\* restante valor de 14% não foi solicitado até à data (respetante a empresas em insolvência)



**Anexo II**  
**Declarações ao abrigo do artigo 15º, da Lei nº22/2015, de**  
**17 de março**





MUNICÍPIO DE FERREIRA DO ALENTEJO  
ASSEMBLEIA MUNICIPAL

# CERTIDÃO

João Pedro Brites Raposo Alexandre, Assistente Técnico da Câmara Municipal de Ferreira do Alentejo, designado para prestar apoio administrativo à Assembleia Municipal,

Certifica que a Assembleia Municipal na sua sessão ordinária do dia 28 de abril de 2016, tomou conhecimento das declarações emitidas ao abrigo do artigo 15º, da Lei nº22/2015, de 17 de março, remetidas pela Câmara Municipal.

Por ser verdade e fins convenientes, passei a presente certidão que assino e autentico com o carimbo a óleo desta Assembleia Municipal.

Ferreira do Alentejo, 29 de abril de 2016.

O Assistente Técnico,

João Pedro Brites Raposo Alexandre

## MUNICÍPIO DE FERREIRA DO ALENTEJO

### Câmara Municipal

### Certidão

Maria da Piedade Pereira Serra Olho Azul, Coordenadora Técnica da Câmara Municipal de Ferreira do Alentejo, certifica que a Câmara Municipal na sua reunião extraordinária realizada no dia 26 de abril de 2016, deliberou por unanimidade, aprovar com base na informação n.º 3245/2016 da Chefe de Divisão da DAM, em anexo a esta certidão, as declarações ao abrigo do art.º 15.º da Lei n.º 22/2015 de 17 de março, bem como remetê-las à Assembleia Municipal para deliberação, e, posteriormente publicitar nos termos da informação”.

Por ser verdade e fins convenientes, passei a presente certidão que assino e autentico com o selo branco em uso neste Município.

Câmara Municipal de Ferreira do Alentejo, 26 de abril de 2016

A Coordenadora Técnica,



Maria da Piedade Pereira Serra Olho Azul

**Roteiro da correspondência a expedir**

Total de Registos: 1

Número	Tipo	Data	Tipo de Documento	Nº Doc.	Origem	Estado
3245 / 2016	Interno	20-04-2016	Informação Interna	1089	20-04-2016 - COURACA / DAM - Chefe de Divisão	Em Seguintimento

**Assunto** Declarações - artº 15º da lei nº 22/2015, de 17 de março (LCPA)

**Corpo** Considerando o disposto no artº 15 da Lei n.º 8/2012 de 21 de Fevereiro LCPA, alterado pela Lei nº 22/2015, de 17 de março os dirigentes máximos e responsáveis pela contabilidade das entidades públicas devem de acordo com o artigo nº 15, Lei n.º 8/2012 de 21 de Fevereiro LCPA, alterado pela Lei nº 22/2015, de 17 de março, em relação à situação verificada em 31 de dezembro do ano anterior:

- "1- Declarar da conformidade dos registos nas bases de dados centrais de compromissos plurianuais com os efectivos compromissos plurianuais da entidade;
  - 2- Identificar de forma individual todos os pagamentos e recebimentos em atraso da entidade.
  - As entidades da Administração Local enviam as declarações referidas, à Assembleia Municipal e à Câmara Municipal.
  - As declarações são publicitadas no sítio da internet das entidades e integram o respectivo Relatório e Contas, constituindo violação do disposto no presente artigo infração disciplinar".
- Cumpre-me informar que as referidas declarações foram preparadas pelo dirigente máximo do serviço, em tempo útil, no entanto por lapso não foram de imediato remetidas aos órgãos .
- Pelo exposto solicito que por forma a cumprir a referida disposição legal , possam ser remetidas ao órgão executivo para aprovação e ao órgão deliberativo para apreciação .
- Após a sua aprovação e apreciação pelos referidos órgãos serão disponibilizadas na pagina do municipio.
- A consideração superior.

**Registado por** COURACA / DAM - Chefe de Divisão

Nº	Data	Dep. Origem	Dep. Destino	Visto?	Resolução	Data	Utilizador Resolu.
1	20-04-2016	DAM - Chefe de Divisão	Presidência	S	Concordo. Diligências necessárias.	20-04-2016	ANIBAL
2	20-04-2016	Presidência	DAM - Chefe de Divisão	S	Considerando o exposto na informação e o despacho do Sr.Presidente, remeto para apreciação em reunião de câmara .	21-04-2016	COURACA
3	21-04-2016	DAM - Chefe de Divisão	DAM - Reuniões de Camara	N			

PRESENTE À REUNIÃO  
EM 16/04/2016

DELIBERADO

Aprovado. Remeter à A.M. p/ deliberação. Posteriormente no Termo de Inquiração

*[Handwritten signatures and stamps]*



## DECLARAÇÃO


### Declaração de compromissos plurianuais 31.12.2015

Nos termos da alínea b) do n.º 1 do art.º 15 da Lei dos Compromissos e dos Pagamentos em Atraso (LCPA), alterada pela Lei 22/2015, de 17 de março, declaro que todos os compromissos plurianuais em 31 de dezembro de 2015 neste Município, se encontram devidamente registados no sistema contabilístico, pelos montantes globais:

ANO	MONTANTE (€)
2015	728.563,70
2016	428.499,60
2017	67.747,05

Paços do Município, 31 de dezembro de 2015

O Presidente da Câmara,



Aníbal Reis Costa, Dr.

## DECLARAÇÃO

### Declaração de pagamentos em atraso existentes 31.12.2015

Nos termos da alínea b) do n.º 1 do artº 15 da Lei dos Compromissos e dos Pagamentos em Atraso (LCPA) aprovada pela Lei n.º 8/2012, de 21 de fevereiro, alterada pela Lei n.º 64-B/2011, de 30 dezembro, declaro que o Município de Ferreira do Alentejo não tem pagamentos em atraso em 31 dezembro de 2015.

Paços do Município, 31 de dezembro de 2015

O Presidente da Câmara,



Aníbal Reis Costa, Dr.


## DECLARAÇÃO

### Declaração de recebimentos em atraso existentes 31.12.2015

Nos termos da alínea b) do n.º 1 do artº 15 da Lei dos Compromissos e dos Pagamentos em Atraso (LCPA) aprovada pela Lei n.º 8/2012, de 21 de fevereiro, alterada pela Lei n.º 64-B/2011, de 30 de dezembro, declaro que todos os recebimentos em atraso existentes em 31 dezembro de 2015 deste Município, se encontram devidamente registados e totalizam o montante de 219.889,49 € (Duzentos e dezanove mil oitocentos oitenta nove euros e quarenta e nove cêntimos) conforme mapa em anexo à presente declaração, que dela faz parte integrante, composto por 1 folhas de uma face.

Paços do Município, 31 de dezembro de 2015

O Presidente da Câmara,




Aníbal Reis Costa, Dr.

Mapa de recebimentos em atraso existentes em 31/12/2015 ( artº 15º, nº1, alínea b ) da Lei 8/2012 de 21 de Fevereiro )

Conta	Classificação Económica	Descrição	Montante
21.1.1	07020804	Serviço de Desporto	3.192,65
21.1.1	08019901	Indemnizações por Deterioração, Roubo e Extravio de Bens	1.249,50
21.1.1	07020904	Trabalhos por Conta de Particular	1.418,01
21.2.3.01.6	07020999	Emissão de Certidão	3,40
21.1.1	0702080299	Jogos Desportivos	250,00
21.2.2.01	02020601	Outros	6,30
21.2.3.01.6	07020999	Outros	13,41
21.2.3.02	040299	Multas	71.996,85
21.1.1	07020907	Parquímetros	14,76
21.1.1	07020999	Outros	6,24
21.1.1	0401239999	Outros	7,49
21.2.3.01.2	04012302	Outros	115,75
21.8.1.01	07020906	Rendas	769,78
21.8.1.01	07020905	Cemitérios	315,78
21.2.3.02	26.8.5.9.82	Serviços de Execuções Fiscais	26,23
21.8.1.01	Vários	Águas	140.503,34
<b>TOTAL</b>			<b>219.889,49</b>

Paços do Município, 31 dezembro de 2015

O Presidente da Câmara



Aníbal Reis Costa, Dr.

**Anexo III**  
**Certificação Legal de Contas, em cumprimento do disposto**  
**no nº3 do artigo 76º da Lei 73/2013, de 3 de setembro**





## **CERTIFICAÇÃO LEGAL DAS CONTAS**

### **INTRODUÇÃO**

1. Examinámos as demonstrações financeiras do *Município de Ferreira do Alentejo*, as quais compreendem o Balanço em 31 de dezembro de 2015 (que evidencia um total de 30.323.866 euros e um total de Fundos Próprios de 19.541.927 euros, incluindo um resultado líquido de 728.833 euros), a Demonstração dos Resultados e os Mapas de Execução Orçamental (que evidenciam um total de 8.990.421 euros de despesa paga e um total de 9.802.814 euros de receita cobrada) do exercício findo naquela data, e os correspondentes Anexos.

### **RESPONSABILIDADES**

2. É da responsabilidade da *Câmara Municipal de Ferreira do Alentejo* a preparação das demonstrações financeiras que apresentem de forma verdadeira e apropriada a posição financeira do Município, o resultado das suas operações e o relato da execução orçamental, bem como a adopção de políticas e critérios contabilísticos e orçamentais adequados e a manutenção de um sistema de controlo interno apropriado.
3. A nossa responsabilidade consiste em expressar uma opinião profissional e independente, baseada no nosso exame daquelas demonstrações financeiras.

### **ÂMBITO**

4. O exame a que procedemos foi efectuado de acordo com as Normas Técnicas e as Directrizes de Revisão/Auditoria da Ordem dos Revisores Oficiais de Contas, as quais exigem que o mesmo seja planeado e executado com o objectivo de obter um grau de segurança aceitável sobre se as demonstrações financeiras estão isentas de distorções materialmente relevantes. Para tanto o referido exame inclui:

- a verificação, numa base de amostragem, do suporte das quantias e divulgações constantes das demonstrações financeiras e a avaliação das estimativas, baseadas



em juízos e critérios definidos pela *Câmara Municipal de Ferreira do Alentejo*, utilizadas na sua preparação;

- a verificação, numa base de amostragem, da conformidade legal e regularidade financeira das transações efetuadas;
- a apreciação sobre se são adequadas as políticas contabilísticas adoptadas e a sua divulgação, tendo em conta as circunstâncias; e
- a apreciação sobre se é adequada, em termos globais, a apresentação das demonstrações financeiras.

5. O nosso exame abrangeu também a verificação da concordância da informação financeira constante do relatório de gestão com as demonstrações financeiras.
6. Entendemos que o exame efectuado proporciona uma base aceitável para a expressão da nossa opinião.

#### RESERVAS

7. Pelo facto de termos iniciado funções já no decorrer do exercício em apreciação, não emitimos opinião sobre os saldos iniciais expressos nas demonstrações financeiras, relativos às contas do exercício de 2014, que não foram por nós certificados.
8. Ainda se encontra em curso o processo de valorização dos bens imóveis do Município, sendo de referir que a integralidade do património do Município deverá encontrar-se mensurado nas demonstrações financeiras.
9. As rubricas *Credores por alienação de imobilizado* e *Outros devedores diversos* incluem, respetivamente, 140.637 euros e 111.231 euros, para os quais não obtivemos informação suficiente sobre o seu detalhe, pelo que não nos é possível expressar uma opinião com uma segurança aceitável sobre a extensão daqueles saldos, conforme se encontram explicitados no balanço.



10. As rubricas *Clientes c/c* e *Clientes, contribuintes e utentes de cobrança duvidosa* incluem dívidas a receber com antiguidade significativa, sobre as quais não obtivemos informação detalhada, devendo ser constituída uma provisão para cobrança duvidosa de, pelo menos, 135.435 euros, atendendo ao seu risco de incobrabilidade.
11. A rubrica *Partes de capital* inclui a participação financeira na *Mobitral, Empresa Municipal, EM.* pelo montante de 43.500 euros, devendo ser reconhecida uma provisão para investimentos financeiros no montante de 42.897 euros.
12. Encontram-se registados *Empréstimos concedidos* no montante de 65.948 euros, a receber de entidades públicas e privadas, situação que contraria o previsto na alínea b) do n.º 7 do art.º 49 da Lei 73/2013, de 3 de setembro. Acresce que a sua realização apresenta risco de cobrabilidade.

#### OPINIÃO

13. Em nossa opinião, exceto quanto aos efeitos dos ajustamentos que poderiam revelar-se necessários caso não existissem as limitações descritas nos parágrafos n.ºs 7 a 9 acima, e das situações descritas nos parágrafos n.ºs 10 a 12 acima, as referidas demonstrações financeiras apresentam de forma verdadeira e apropriada, a posição financeira do *Município de Ferreira do Alentejo*, em 31 de dezembro de 2015, e o resultado das suas operações e a execução orçamental relativa à despesa paga e à receita cobrada no exercício findo naquela data, em conformidade com os princípios contabilísticos geralmente aceites para o setor local em Portugal.

#### ÊNFASES

14. Sem afectar a opinião expressa nos parágrafos anteriores, chamamos a atenção para as situações seguintes:





- 14.1 Ao nível da execução orçamental, em 31.12.2015 verifica-se uma execução da receita e da despesa de, respetivamente, 79,94% e 73,31%, revelando uma execução reduzida das receitas e das despesas, na devida proporção, face ao valor orçamentado para o ano de 2015. Acresce que a taxa de execução da receita se apresenta inferior a 85% durante 2 anos consecutivos, despoletando o alerta precoce de desvios, previsto no n.º 3 do art.º 56.º da Lei n.º 73/2013, de 3 de setembro;
- 14.2 A rubrica *Resultados transitados* inclui ajustamentos diversos a crédito de exercícios anteriores, no montante de 1.115.951 euros, associados, essencialmente, a proveitos com o IMI.

#### **RELATO SOBRE OUTROS REQUISITOS LEGAIS**

15. É também nossa opinião, que a informação constante do Relatório de gestão é concordante com as demonstrações financeiras do período.

Lisboa, 22 de abril de 2016

**OLIVEIRA, REIS & ASSOCIADOS, SROC, LDA.**  
Representada por

Joaquim Oliveira de Jesus, ROC n.º 1056



FERNANDO MARQUES OLIVEIRA  
JOSÉ VIEIRA DOS REIS  
CARLOS A. DOMINGUES FERRAZ  
JOAQUIM OLIVEIRA DE JESUS  
CARLOS MANUEL GRENHA

## **PARECER DO REVISOR OFICIAL DE CONTAS**

1. Nos termos dos artigos 76.º e 77.º da Lei n.º 73/2013 de 3 de setembro, cumpre ao Revisor Oficial de Contas emitir parecer sobre os documentos de prestação de contas do *Município de Ferreira do Alentejo*, referentes ao período findo em 31 de dezembro de 2015.
2. Desde a sua nomeação, o Revisor Oficial de Contas procedeu, nomeadamente, às verificações e análises que considerou convenientes e apreciou as contas do *Município de Ferreira do Alentejo*. Para o efeito, recebeu da *Câmara Municipal de Ferreira do Alentejo* todos os esclarecimentos e informações solicitadas.
3. No que se refere ao encerramento do exercício, foi apreciado o relatório de gestão e completado o exame, nomeadamente, sobre a execução orçamental, as demonstrações financeiras e seus anexos, exigidas por lei, com vista à sua certificação legal.

### **4. Parecer**

Face ao exposto, o Revisor Oficial de Contas é de parecer que os documentos de prestação de contas do *Município de Ferreira do Alentejo* referentes ao exercício de 2015, se apresentam elaborados de acordo com os princípios contabilísticos legalmente aplicáveis a este sector, incluindo o que se contém na Certificação Legal das Contas.

5. Finalmente, o Revisor Oficial de Contas deseja agradecer à *Câmara Municipal de Ferreira do Alentejo* e aos seus Serviços toda a colaboração prestada, no exercício das suas funções.

Lisboa, 22 de abril de 2016

OLIVEIRA, REIS & ASSOCIADOS, SROC, LDA.  
Representada por

Joaquim Oliveira de Jesus, ROC n.º 1056



## **CERTIFICAÇÃO LEGAL DAS CONTAS**

### **INTRODUÇÃO**

1. Examinámos as demonstrações financeiras do *Município de Ferreira do Alentejo*, as quais compreendem o Balanço em 31 de dezembro de 2015 (que evidencia um total de 30.323.866 euros e um total de Fundos Próprios de 19.541.927 euros, incluindo um resultado líquido de 728.833 euros), a Demonstração dos Resultados e os Mapas de Execução Orçamental (que evidenciam um total de 8.990.421 euros de despesa paga e um total de 9.802.814 euros de receita cobrada) do exercício findo naquela data, e os correspondentes Anexos.

### **RESPONSABILIDADES**

2. É da responsabilidade da *Câmara Municipal de Ferreira do Alentejo* a preparação das demonstrações financeiras que apresentem de forma verdadeira e apropriada a posição financeira do Município, o resultado das suas operações e o relato da execução orçamental, bem como a adopção de políticas e critérios contabilísticos e orçamentais adequados e a manutenção de um sistema de controlo interno apropriado.
3. A nossa responsabilidade consiste em expressar uma opinião profissional e independente, baseada no nosso exame daquelas demonstrações financeiras.

### **ÂMBITO**

4. O exame a que procedemos foi efectuado de acordo com as Normas Técnicas e as Directrizes de Revisão/Auditoria da Ordem dos Revisores Oficiais de Contas, as quais exigem que o mesmo seja planeado e executado com o objectivo de obter um grau de segurança aceitável sobre se as demonstrações financeiras estão isentas de distorções materialmente relevantes. Para tanto o referido exame inclui:

- a verificação, numa base de amostragem, do suporte das quantias e divulgações constantes das demonstrações financeiras e a avaliação das estimativas, baseadas



em juízos e critérios definidos pela *Câmara Municipal de Ferreira do Alentejo*, utilizadas na sua preparação;

- a verificação, numa base de amostragem, da conformidade legal e regularidade financeira das transações efetuadas;
- a apreciação sobre se são adequadas as políticas contabilísticas adoptadas e a sua divulgação, tendo em conta as circunstâncias; e
- a apreciação sobre se é adequada, em termos globais, a apresentação das demonstrações financeiras.

5. O nosso exame abrangeu também a verificação da concordância da informação financeira constante do relatório de gestão com as demonstrações financeiras.
6. Entendemos que o exame efectuado proporciona uma base aceitável para a expressão da nossa opinião.

#### RESERVAS

7. Pelo facto de termos iniciado funções já no decorrer do exercício em apreciação, não emitimos opinião sobre os saldos iniciais expressos nas demonstrações financeiras, relativos às contas do exercício de 2014, que não foram por nós certificados.
8. Ainda se encontra em curso o processo de valorização dos bens imóveis do Município, sendo de referir que a integralidade do património do Município deverá encontrar-se mensurado nas demonstrações financeiras.
9. As rubricas *Credores por alienação de imobilizado* e *Outros devedores diversos* incluem, respetivamente, 140.637 euros e 111.231 euros, para os quais não obtivemos informação suficiente sobre o seu detalhe, pelo que não nos é possível expressar uma opinião com uma segurança aceitável sobre a extensão daqueles saldos, conforme se encontram explicitados no balanço.



10. As rubricas *Clientes c/c* e *Clientes, contribuintes e utentes de cobrança duvidosa* incluem dívidas a receber com antiguidade significativa, sobre as quais não obtivemos informação detalhada, devendo ser constituída uma provisão para cobrança duvidosa de, pelo menos, 135.435 euros, atendendo ao seu risco de incobrabilidade.
11. A rubrica *Partes de capital* inclui a participação financeira na *Mobitral, Empresa Municipal, EM.* pelo montante de 43.500 euros, devendo ser reconhecida uma provisão para investimentos financeiros no montante de 42.897 euros.
12. Encontram-se registados *Empréstimos concedidos* no montante de 65.948 euros, a receber de entidades públicas e privadas, situação que contraria o previsto na alínea b) do n.º 7 do art.º 49 da Lei 73/2013, de 3 de setembro. Acresce que a sua realização apresenta risco de cobrabilidade.

#### OPINIÃO

13. Em nossa opinião, exceto quanto aos efeitos dos ajustamentos que poderiam revelar-se necessários caso não existissem as limitações descritas nos parágrafos n.ºs 7 a 9 acima, e das situações descritas nos parágrafos n.ºs 10 a 12 acima, as referidas demonstrações financeiras apresentam de forma verdadeira e apropriada, a posição financeira do *Município de Ferreira do Alentejo*, em 31 de dezembro de 2015, e o resultado das suas operações e a execução orçamental relativa à despesa paga e à receita cobrada no exercício findo naquela data, em conformidade com os princípios contabilísticos geralmente aceites para o setor local em Portugal.

#### ÊNFASES

14. Sem afectar a opinião expressa nos parágrafos anteriores, chamamos a atenção para as situações seguintes:



- 14.1 Ao nível da execução orçamental, em 31.12.2015 verifica-se uma execução da receita e da despesa de, respetivamente, 79,94% e 73,31%, revelando uma execução reduzida das receitas e das despesas, na devida proporção, face ao valor orçamentado para o ano de 2015. Acresce que a taxa de execução da receita se apresenta inferior a 85% durante 2 anos consecutivos, despoletando o alerta precoce de desvios, previsto no n.º 3 do art.º 56.º da Lei n.º 73/2013, de 3 de setembro;
- 14.2 A rubrica *Resultados transitados* inclui ajustamentos diversos a crédito de exercícios anteriores, no montante de 1.115.951 euros, associados, essencialmente, a proveitos com o IMI.

#### **RELATO SOBRE OUTROS REQUISITOS LEGAIS**

15. É também nossa opinião, que a informação constante do Relatório de gestão é concordante com as demonstrações financeiras do período.

Lisboa, 22 de abril de 2016

**OLIVEIRA, REIS & ASSOCIADOS, SROC, LDA.**  
Representada por

Joaquim Oliveira de Jesus, ROC n.º 1056



FERNANDO MARQUES OLIVEIRA  
JOSÉ VIEIRA DOS REIS  
CARLOS A. DOMINGUES FERRAZ  
JOAQUIM OLIVEIRA DE JESUS  
CARLOS MANUEL GRENHA

## **PARECER DO REVISOR OFICIAL DE CONTAS**

1. Nos termos dos artigos 76.º e 77.º da Lei n.º 73/2013 de 3 de setembro, cumpre ao Revisor Oficial de Contas emitir parecer sobre os documentos de prestação de contas do *Município de Ferreira do Alentejo*, referentes ao período findo em 31 de dezembro de 2015.
2. Desde a sua nomeação, o Revisor Oficial de Contas procedeu, nomeadamente, às verificações e análises que considerou convenientes e apreciou as contas do *Município de Ferreira do Alentejo*. Para o efeito, recebeu da *Câmara Municipal de Ferreira do Alentejo* todos os esclarecimentos e informações solicitadas.
3. No que se refere ao encerramento do exercício, foi apreciado o relatório de gestão e completado o exame, nomeadamente, sobre a execução orçamental, as demonstrações financeiras e seus anexos, exigidas por lei, com vista à sua certificação legal.

### **4. Parecer**

Face ao exposto, o Revisor Oficial de Contas é de parecer que os documentos de prestação de contas do *Município de Ferreira do Alentejo* referentes ao exercício de 2015, se apresentam elaborados de acordo com os princípios contabilísticos legalmente aplicáveis a este sector, incluindo o que se contém na Certificação Legal das Contas.

5. Finalmente, o Revisor Oficial de Contas deseja agradecer à *Câmara Municipal de Ferreira do Alentejo* e aos seus Serviços toda a colaboração prestada, no exercício das suas funções.

Lisboa, 22 de abril de 2016

OLIVEIRA, REIS & ASSOCIADOS, SROC, LDA.  
Representada por

Joaquim Oliveira de Jesus, ROC n.º 1056