

MUNICÍPIO DE FERREIRA DO ALENTEJO

GRANDES OPÇÕES DO PLANO

2018-2021

ORÇAMENTO

2018

MAPA DE PESSOAL

2018



INDICE

Parte I

Apresentação e Fundamentação da Política Orçamental	2
---	---

Parte II

2 – Orçamento - Gestão Financeira	8
Nota Introdutória	8
2.1 – Orçamento da Receita	10
2.2 – Orçamento da Despesa	10
2.3 – Análise das Receitas	11
2.3.1 – Receitas Correntes	11
2.3.2 – Receitas de Capital	12
2.3.3 – Receita Global	13
2.4 – Análise das Despesas	14
2.4.1 – Despesa Corrente	14
2.4.2 – Despesas de Capital	16
2.4.3 – Despesa Global	18
2.5 – Mapa das Responsabilidades Contingentes	19
2.6 – Mapa de Empréstimos – Previsão de Encargos para 2018	22
3 - Mapa de Pessoal	65
4 – Normas de execução do orçamento	70
Capítulo I - Âmbito e princípios genéricos	70
Capítulo II - Receita Orçamental	72
Capítulo III - Despesa Orçamental	74
Secção I - Princípios e regras	74
Secção II - Autorização da despesa	77
Secção III - Procedimentos e regras especiais para a realização da despesa	78
Secção IV - Celebração e formalização de contratos e protocolos	79
Capítulo IV - Disposições Finais	79

Anexos

Orçamento das Entidades Participadas
 Mapa das Entidades Participadas
 Circular Nº 82/2016- AG da ANMP



INDICE DE MAPAS

Mapas das Grandes Opções do Plano

Grandes Opções do Plano 2018-2021	25
Plano Plurianual de Investimentos 2018-2021	37
Atividades Mais Relevantes 2018-2021	45

Mapas do Orçamento 2018

Resumo do Orçamento	52
Resumo das Receitas e das Despesas	53
Orçamento da Receita.....	55
Orçamento da Despesa.....	59

Aprovação do Orçamento 2018 e Grandes Opções do Plano 2018-2021 Proposta de Deliberação

Considerando:

1. Compete à Câmara Municipal elaborar e submeter à aprovação da Assembleia Municipal as Grandes Opções do Plano e a proposta de Orçamento;

2. Com entrada em vigor da Lei 35/2014, de 20 de junho, o mapa de pessoal é aprovado conjuntamente com o orçamento, contendo a totalidade dos postos de trabalho necessários para cumprimento das atividades de natureza permanente ou temporária a desenvolver durante a execução do orçamento;

Proponho que a Câmara delibere:


1) Nos termos do disposto na alínea c) do n.º 1 do artigo 33.º da Lei n.º 75/2013, de 12 de setembro, aprovar e submeter à Assembleia Municipal para que este órgão, nos termos do disposto na alínea a) do n.º 1 do artigo 25.º da mesma Lei aprove as Opções do Plano para o quadriénio 2018-2021 e o Orçamento para 2018;

A composição do Orçamento para ano 2018 obedece ao disposto no art.º 46.º da Lei 73/2013, de 3 de setembro:

- Relatório que contem a apresentação e a fundamentação da política orçamental;
- Mapa resumo das receitas e das despesas da autarquia;
- Mapa das receitas e despesas, desagregado, segundo a classificação económica;
- Articulado que contém normas para executar o orçamento;
- Mapas das Grandes Opções do Plano;
- Mapas do orçamento;
- Anexos: - mapa das entidades participadas;
- Orçamento de entidades participadas;

2) Nos termos do disposto na alínea c) do n.º 1 do artigo 33.º da Lei n.º 75/2013, de 12 de setembro, aprovar e submeter à Assembleia Municipal para que este órgão, os termos do disposto na alínea o) do n.º 1 do artigo 25.º da mesma Lei, aprove o Mapa de Pessoal para 2018,

O Presidente da Câmara,




Luís António Pita Ameixa

Este fascículo é constituído por 105 páginas, incluindo esta

Órgão Executivo

Em 15 de janeiro de 2018

Aprovadas por unanimidade as G.O.P. 2018-2021 e o Orçamento p/2018. Enviam à Assembleia Municipal para deliberação, solicitando a realização de uma reunião extraordinária, dentro do prazo de legal. (n.º 2 do art.º 45.º da Lei n.º 73/2013, de 3 de setembro).



Órgão Deliberativo

Em 19 de janeiro de 2018

Aprovadas por unanimidade as G.O.P. 2018-2021 e o Orçamento para 2018.



Assinatura: António Romão





MUNICÍPIO DE FERREIRA DO ALENTEJO
ASSEMBLEIA MUNICIPAL

CERTIDÃO

Romana Maria Martins Parreira Romão, Presidente da Assembleia Municipal de Ferreira do Alentejo,

Certifica que a Assembleia Municipal na sua sessão extraordinária do dia 19 de janeiro de 2018, deliberou por unanimidade, **aprovar o Orçamento para o ano de 2018, no valor de 13.940.096,83€ (treze milhões, novecentos e quarenta mil e noventa e seis euros e oitenta e três cêntimos), bem como o respetivo documento.**

Por ser verdade e fins convenientes, passei a presente certidão que assino e autentico com o carimbo a óleo desta Assembleia Municipal.

Ferreira do Alentejo, 19 de janeiro de 2018.

A Presidente da Assembleia,



Dr.ª Romana Maria Martins Parreira Romão



MUNICÍPIO DE FERREIRA DO ALENTEJO
ASSEMBLEIA MUNICIPAL

CERTIDÃO

Romana Maria Martins Parreira Romão, Presidente da Assembleia Municipal de Ferreira do Alentejo,

Certifica que a Assembleia Municipal na sua sessão extraordinária do dia 19 de janeiro de 2018, deliberou por unanimidade, **aprovar as Grandes Opções do Plano 2018-2021, bem como o respetivo documento.**

Por ser verdade e fins convenientes, passei a presente certidão que assino e autentico com o carimbo a óleo desta Assembleia Municipal.

Ferreira do Alentejo, 19 de janeiro de 2018.

A Presidente da Assembleia,



Dr^a Romana Maria Martins Parreira Romão



MUNICÍPIO DE FERREIRA DO ALENTEJO

Câmara Municipal

Certidão

Maria da Piedade Pereira Serra Olho Azul, Coordenadora Técnica da Câmara Municipal de Ferreira do Alentejo, certifica que a Câmara Municipal na sua reunião extraordinária realizada no dia 15 de janeiro de 2018, deliberou por unanimidade, aprovar as Grandes Opções do Plano de 2018-2021, de acordo com a proposta apresentada, e o Orçamento para o ano de 2018, o qual importa tanto nas receitas como nas despesas no valor de 13 940 096,83 euros (treze milhões, novecentos e quarenta mil, noventa e seis euros, oitenta e três cêntimos), bem como remeter à Assembleia Municipal para deliberação, solicitando a realização de uma reunião extraordinária, dentro do prazo legal (n.º 2 do art.º 45.º da Lei n.º 73/2013, de 3 de setembro).

Por ser verdade e fins convenientes, passei a presente certidão que assino e autentico com o selo branco em uso neste Município.

Câmara Municipal de Ferreira do Alentejo, 15 de janeiro de 2018

A Coordenadora Técnica,

Maria da Piedade Pereira Serra Olho Azul

CÂMARA MUNICIPAL DE FERREIRA DO ALENTEJO

GRANDES OPÇÕES DO PLANO
2018-2021



Parte I

Apresentação e Fundamentação da Política Orçamental

1. As grandes opções do plano e o orçamento de 2018 dizem respeito, verdadeiramente, ao primeiro ano do novo mandato autárquico decorrente das eleições de 1 de outubro de 2017.

Pode, por isso, entender-se como grandes opções do plano (GOP) e orçamento de transição.

Há um novo ciclo político que se inicia.

2. Desde a tomada de posse dos novos órgãos da autarquia, em 23 de outubro de 2017, decorridos que estão pouco mais de dois meses, podemos assinalar esse tempo como de estudo e preparação para lançar o mandato, lançamento que só estas GOP e Orçamento agora realizam.

No período inicial, desde outubro de 2017 até agora, a atuação dos órgãos do município, em particular da câmara municipal, pautou-se pelo estudo e conhecimento da situação funcional da estrutura autárquica de modo a poder estabelecer uma base suficientemente sólida para lançar as bases de um novo ciclo de trabalho autárquico e de desenvolvimento económico, social e cultural.

Tem sido um início cheio de dificuldades.

Tais dificuldades prendem-se com a necessidade que houve de enfrentar a sequência do final do mandato anterior que ficou marcado por uma fase de inusitados gastos da mais variada ordem, incluindo o lançamento de um brutal número de compromissos com repercussão e efeitos lançados sobre o mandato atual.

Nos primeiros 10 meses de 2017, a câmara gastou mais cerca de um milhão e meio de euros do que tinha gasto na totalidade do ano de 2016.

Em 22 de outubro de 2017, na transição de mandatos, a câmara enfrentava um saldo contabilístico negativo de 2,6 milhão de euros, para um saldo de tesouraria de 1,5 milhão de euros.

Para uma despesa comprometida de 15,1 milhões de euros, nos primeiros 10 meses de 2017, foi pago apenas 10,9 milhões de euros, pelo que o valor dos compromissos assumidos e não pagos montava a 4,1 milhões de euros, até aquela altura do ano.



Outras dificuldades prendem-se nomeadamente com a existência de dois empréstimos bancários (3 milhões de euros), deliberados, no seu conjunto, para além dos limites legalmente estabelecidos, o que levou o Tribunal de Contas a reter, sem dar o visto, ao segundo dos referidos empréstimos.

Também a existência de concursos de empreitadas, em elevado número e valor, com soluções programáticas discutíveis e custos igualmente discutíveis, sem financiamento de apoio que não fosse o endividamento do município, levou à necessidade de rever tais processos, e encetar negociações com as contrapartes, de modo a poder libertar ou aliviar a câmara desses compromissos nos termos em que os mesmos estavam a ser tomados.

Assim, foi já possível libertar a câmara de compromissos de cerca de dois milhões de euros.

No domínio dos recursos humanos foram anulados processos de admissão de pessoal que foram deixados pendentes, os quais significavam um aumento de despesa anual na ordem dos 370 mil euros.

Além da questão do peso financeiro colocam-se ainda outras preocupações como a racionalidade da admissão de recursos humanos face à organização dos serviços em vista das responsabilidades futuras, da estratégia a seguir e tendo ainda em conta o processo de regularização de precários que estava anunciado para 2018 e agora já em curso.

Mas será, sobretudo, umas GOP e Orçamento libertos, pois foi possível descomprometer e estornar compromissos no valor de 1,9 milhões de euros, sem o que não haveria qualquer liberdade de atuação e de escolha para 2018.

3. Foi dado já início à reorganização dos serviços municipais e a uma nova abordagem da política de recursos humanos.

Este processo foi iniciado com um inquérito aos trabalhadores de modo a valorizar a sua participação no processo de decisão e ter em conta as suas expetativas que sejam legítimas e legais.

As GOP e Orçamento para 2018, em matéria de mapa de pessoal, não prevê, neste momento inicial, qualquer alteração ao existente, justamente porque será só na sequência do trabalho de estudo e conceção da nova organização dos serviços e pessoal que será elaborada uma proposta de novo mapa de pessoal, a qual será submetida à deliberação da câmara e da assembleia municipal.

4. As GOP e Orçamento para 2018 são sobretudo muito realistas.



Como melhor de pode ver dos mapas respetivos os valores globais são diminuídos em relação ao ano transato.

Nas receitas menos 19%, passando de uma previsão de 17,2 milhões de euros, em 2017, para uma previsão de 13,9 milhões de euros, em 2018.

Atente-se que, na conta de gerência parcial, fechada a 22 de outubro de 2017, a arrecadação de receita se cifrou em 11,2 milhões de euros.

Este dado mostra o realismo da previsão para 2018.

No capítulo da receita assinala-se ainda o esforço social que é feito pelo município com a opção, já tomada, recentemente, de baixar taxa de IMI (Imposto Municipal sobre Imóveis), sacrificando alguma receita em prol dos contribuintes.

Do lado da despesa devemos assinalar que a despesa corrente prevista é menor do que a receita corrente, o que permitirá levar receita corrente a financiar despesa de capital, o que deve ser lido como um bom indicador de gestão na medida em que significará poupança no funcionamento revertendo para o investimento.

5. No que respeita às opções programáticas releva-se que, nas GOP, foram introduzidas **71 novas ações**, o que mostra bem como se trata do iniciar de uma nova fase política.

Destas novas ações, 37 traduzem-se em investimentos (PPI) e 34 ações relevantes a levar a cabo pelo município (AMR) em 2018.

De entre as ações novas podem destacar-se algumas, como:

- a) Investimento nos Paços do Concelho;
- b) Investimento nas escolas - nos edifícios, nos espaços exteriores, na jardinagem e nos equipamentos.
- c) Investimento, em novos moldes, na higiene e limpeza das escolas;
- d) Valorização dos auxiliares de ação educativa;
- e) Fortes e inovadores apoios sociais aos alunos e famílias, nomeadamente:
 - i) A oferta dos cadernos de fichas escolares à totalidade dos alunos dos três ciclos do ensino básico (1.º ao 9.º ano), que até agora só abrangia o 1.º ciclo;
 - ii) Concessão de bolsas de estudo, no valor de 200 euros, a todos os alunos que frequentem **o ensino secundário na escola de Ferreira do Alentejo (10.º, 11.º e 12.º anos);**



- f)** Lançamento de um projeto estruturante de desenvolvimento da educação e ensino no concelho, que se pretende que seja forte, inovador e participativo;
- g)** Lançamento da Universidade Popular, no domínio da promoção cultural participativa;
- h)** Início de um plano para dotar todas as localidades de centros seniores;
- i)** Redinamização do parque de lazer da barragem de Odívetas;
- j)** Requalificação geral dos equipamentos municipais que servem o público (casa mortuária, terminal rodoviário, jardim público, fonte nova, canil, etc.);
- k)** Lançamento do Festival Giacometti, no domínio das culturas e músicas de raiz popular;
- l)** Apoio à criação dos serviços sociais dos trabalhadores do município, e, investimento em mais formação profissional para os mesmos;
- m)** Regulamento de apoio social;
- n)** Rede de Voluntariado;
- o)** Revisão do PDM (plano diretor municipal);
- p)** Lançamento de estudos e ações de estratégia, planeamento e desenvolvimento económico;
- q)** Dinamização empresarial e aposta na ligação da tecnologia com as empresas, e, bem assim, na formação profissional;
- r)** Lançamento de iniciativa visando a diáspora ferreirense espalhada pelo mundo;
- s)** Lançamento de iniciativa visando as comunidades imigrantes instaladas no concelho;
- t)** Lançamento dos programas Erasmus Ferreira, e, Nossa Identidade-Nossos Valores, para a juventude;
- u)** Promoção do turismo como atividade económica relevante;
- v)** Programa de Requalificação Urbana;
- x)** Incremento da limpeza urbana e higiene de contentores;
- z)** Programa de médio/longo prazo para abastecimento de água de qualidade;

6. Outras ações de continuidade da atividade da câmara municipal deverão ser reforçadas como sejam, o apoio à ação das coletividades e das instituições sociais.

Será lançada uma ação nova de sensibilização da população com o dia da segurança e proteção civil;



Haverá também uma forte disponibilidade para a cooperação com as Freguesias, bem como com o Estado.

Será dado cumprimento à delegação de competências nas freguesias, com os acordos de execução, legalmente previstos, e serão revistos os protocolos de colaboração.

7. O município deverá exercer uma forte ação de colaboração com entidades exteriores, nomeadamente ao nível do Governo, e outras.

Em especial a ação do município deverá estar focada no desenvolvimento económico e no emprego.

Importa pugnar pela instalação de empresas que criem desenvolvimento e emprego, com respeito pelo meio ambiente, devendo, neste aspeto, haver uma especial cautela e exigência.

De igual modo, o desenvolvimento no setor agrícola e agroindustrial deve ser acarinhado pela câmara na sua ação, devendo considerar-se o interesse na diversificação das culturas no território concelhio.

MUNICÍPIO DE FERREIRA DO ALENTEJO

GESTÃO FINANCEIRA 2018



Parte II

2. Orçamento - A Gestão Financeira

Nota Introdutória

Com esta nota introdutória pretende-se possibilitar a verificação da sustentabilidade das soluções adotadas, clarificando a sustentação financeira das Grandes Opções do Plano e do Orçamento para 2018.

A elaboração do Orçamento 2018 e Grandes Opções do Plano para o quadriénio 2018-2021 obedeceu às seguintes considerações:

1. O POCAL, aprovado pelo Decreto-Lei nº 54-A/99, de 22 de fevereiro, estabelece no seu ponto 3.3 um conjunto de Regras Previsionais, alteradas pelo Decreto-Lei nº84- A/2002, que devem ser obedecidas na elaboração dos Orçamentos das Autarquias Locais;
2. Foi aprovado, paralelamente, o Decreto-Lei nº 26/2002, de 14 de fevereiro – Regime Jurídico dos Códigos de Classificação Económica das Receitas e Despesas Públicas, que estabelece alterações ao classificador económico constante do POCAL;
3. Através do SATAPOCAL (grupo de trabalho, na dependência da Direcção-Geral das Autarquias Locais - DGAL, criado com o objetivo de salvaguardar a uniformidade interpretativa das questões suscitadas pelas autarquias locais, propondo notas técnicas e propostas de modificações legislativas, em articulação com as orientações da Comissão de Normalização Contabilística da Administração Pública), foram promovidas, pontualmente, pequenas alterações àquele classificador, necessárias a uma mais correta contabilização das receitas e despesas orçamentais;
4. A Lei n.º 73/2013, de 3 de setembro, que estabelece o regime financeiro das autarquias locais e das entidades intermunicipais, define no seu art.º 40.º, n.º 1 e 2, que a receita corrente bruta cobrada deve ser pelo menos igual à despesa corrente acrescida das amortizações médias de empréstimos de médio e longo prazo, e que o orçamento prevê receitas necessárias para cobrir todas as despesas.

O Orçamento Municipal para 2018 cumpre as regras do equilíbrio financeiro definidas, como se pode constatar no seguinte quadro:

Equilíbrio Orçamental (nº 1 do artº 40º da Lei 73/2013)

€

Receita Corrente	9.564.558,09	Despesa Corrente	8.997.830,18
Receita de Capital	4.375.538,74	Despesa de Capital	4.942.266,65
Total	13.940.096,83	Total	13.940.096,83

Equilíbrio Orçamental (nº 2 do artº 40º da Lei 73/2013)

€

Descrição	Elaboração Orçamento de 2018
A-Receitas Correntes previstas	9.564.558,09
B- Amortização média dos EMLP	473.236,12
C- Montante máximo das despesas correntes previstas a considerar ((A)-(B))	9.091.321,97

Por último, importa referir que a discriminação das receitas e das despesas, cuja análise se expõe nos pontos seguintes, pode ser verificada nos mapas do Orçamento e Grandes Opções do Plano (AMR e PPI).

2.1 -Orçamento da Receita

QUADRO SÍNTESE DA RECEITA

€

Rubricas	Valor		Variação %
	Orçamento para 2017	Orçamento para 2018	
Total das Receitas Correntes	11.884.412,17	9.564.558,09	-19,52
Total das Receitas de Capital	5.404.429,80	4.375.537,74	-19,04
Total das Outras Receitas	41,03	1,00	100,00
Total das Receitas	17.288.883,00	13.940.096,83	-19,37

A receita estimada para 2018 apresenta um decréscimo relativamente à estimativa efetuada para 2017, verifica-se que as receitas correntes e capital apresentam um decréscimo de cerca de 20% e 19% respetivamente em relação ao ano anterior.

2.2 -Orçamento da Despesa

QUADRO SÍNTESE DA DESPESA

€

Rubricas	Valor	
	Orçamento para 2017	Orçamento para 2018
Total das Despesas Correntes	9.546.158,00	8.997.830,18
Total das Despesas de Capital	7.742.725,00	4.942.266,65
Total das Despesas	17.288.883,00	13.940.096,83

A despesa prevista para 2018 é, obviamente, condicionada pela receita que se prevê obter, pelo que, pelo que mesma apresenta um decréscimo relativamente aos valores estimados para 2017. Como se pode verificar, estima-se que grande parte desse decréscimo se verifique ao nível das despesas de capital em cerca 57%.

2.3 - Análise das Receitas

RECEITAS CORRENTES 2018

€

	Montante	%
Impostos Diretos	1.674.950,10	17,51
Impostos indiretos	19.711,45	0,21
Taxas, Multas e Outras Penalidades	195.559,71	2,04
Rendimentos de Propriedade	390.627,96	4,08
Transferências Correntes	6.623.529,59	69,25
Venda de Bens e Serviços Correntes	650.598,75	6,80
Outras Receitas Correntes	9.580,53	0,10
Total das Receitas Correntes	9.564.558,09	100,00

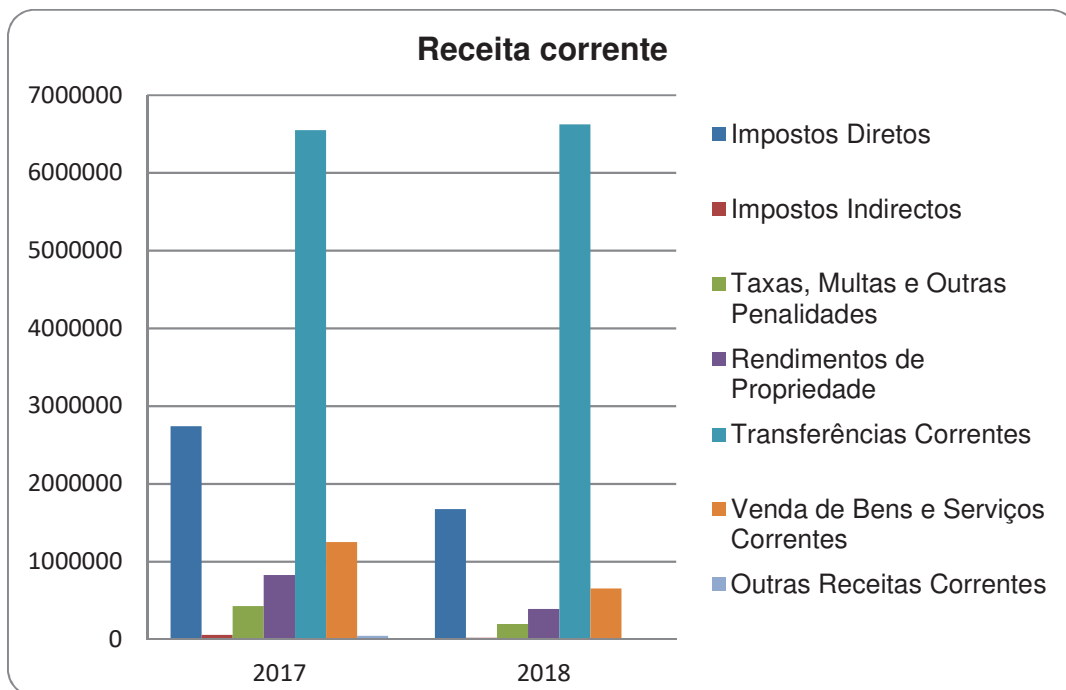
2.3.1 -Receitas Correntes

A estrutura da receita corrente do município continua, à semelhança de anos anteriores, a revelar uma grande dependência de transferências com origem no Orçamento de Estado.

O quadro e gráfico que se seguem permitem-nos fazer uma leitura da evolução da receita

Evolução das Receitas Correntes

Rubricas	Valor		
	2017	2018	Variação %
Impostos Diretos	2.738.079,91	1.674.950,10	-38,83
Impostos Indiretos	57.265,63	19.711,45	-65,58
Taxas, Multas e Outras Penalidades	427.319,78	195.559,71	-54,24
Rendimentos de Propriedade	825.937,48	390.627,96	-52,70
Transferências Correntes	6.546.434,38	6.623.529,59	1,18
Venda de Bens e Serviços Correntes	1.247.935,25	650.598,75	-47,87
Outras Receitas Correntes	41.439,74	9.580,53	-76,88
Total das Receitas Correntes	11.884.412,17	9.564.558,09	-19,52



Conforme se pode constatar, a receita corrente prevista para 2018 é inferior em cerca de 20% quando comparada com a que foi orçamentada para 2017, estimando-se um decréscimo da previsão de arrecadação de receita na ordem dos 2.319.854,08 € relativamente ao valor de 2017.

2.3.2 - Receitas de Capital

RECEITAS DE CAPITAL 2018

	Montante	%
Venda de Bens de Capital	477.004,00	10,90
Transferências de Capital	3.289.530,74	75,18
Ativos Financeiros	1,00	0,00
Passivos Financeiros	609.001,00	13,92
Outras Receitas de Capital	1,00	0,00
Total das Receitas de Capital	4.375.537,74	100,00

Evolução das Receitas Capital

€

Rubricas	Valor		
	2017	2018	Variação %
Venda de Bens de Investimento	97.002,00	477.004,00	391,75
Transferências de Capital	4.072.881,00	3.289.530,74	-19,23
Ativos Financeiros	1,00	1,00	0,00
Passivos Financeiros	1.200.002,00	609.001,00	-49,25
Outras Receitas de Capital	34.543,70	1,00	-100,00
Total das Receitas de Capital	5.404.429,70	4.375.537,74	-19,04

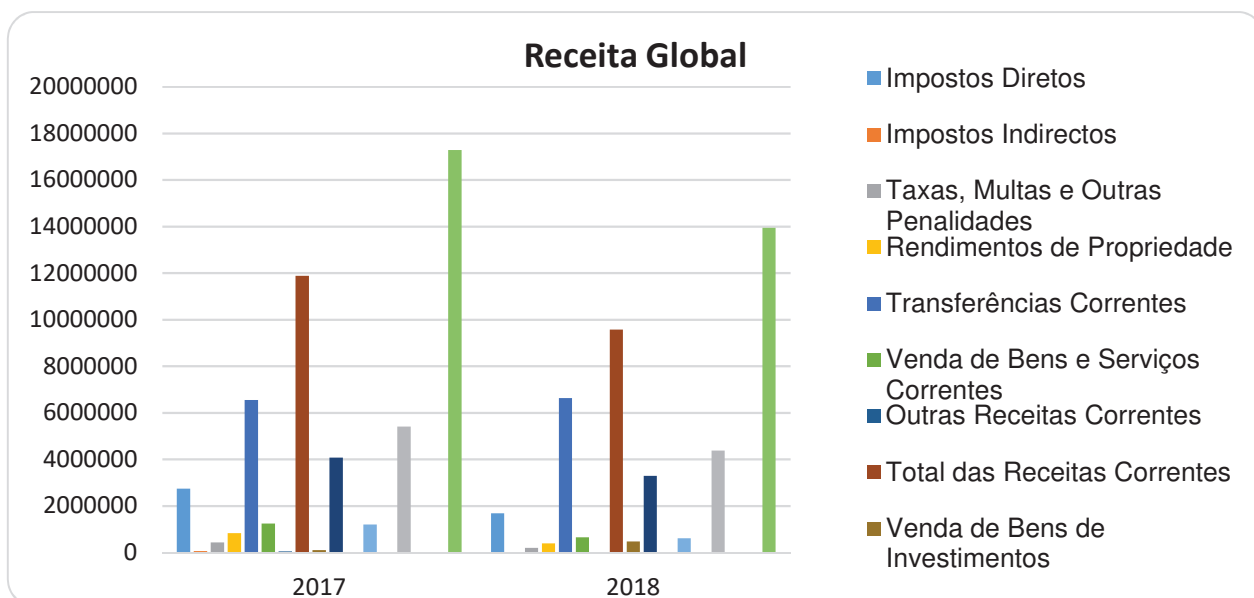
Pela análise do quadro acima permite-nos perceber que o financiamento das despesas de capital é feito através do recurso a transferências de capital (onde se incluem as verbas relativas ao Fundo de Equilíbrio Financeiro de capital e as candidaturas a fundos comunitários), e venda de bens de investimento.

Uma diminuição das receitas de capital em cerca de 29%, está relacionado com decréscimo nos Passivos Financeiros e nas Outras Receitas de Capital.

2.3.3 - Receita Global

€

Rubricas	Valor			
	Orçamento para 2017		Orçamento para 2018	
	Montante	%	Montante	%
Impostos Diretos	2.738.079,91	15,84	1.674.950,10	12,02
Impostos indiretos	57.265,63	0,33	19.711,45	0,14
Taxas, Multas e Outras Penalidades	427.319,78	2,47	195.559,71	1,40
Rendimentos de Propriedade	825.937,48	4,78	390.627,96	2,80
Transferências Correntes	6.546.434,38	37,86	6.623.529,59	47,51
Venda de Bens e Serviços Correntes	1.247.935,25	7,22	650.598,75	4,67
Outras Receitas Correntes	41.439,74	0,24	9.580,53	0,07
Total das Receitas Correntes	11.884.412,17	68,74	9.564.558,09	68,61
				0,00
Venda de Bens de Investimentos	97.002,00	0,56	477.004,00	3,42
Transferências de Capital	4.072.881,10	23,56	3.289.530,74	23,60
Ativos Financeiros	1,00	0,00	1,00	0,00
Passivos Financeiros	1.200.002,00	6,94	609.001,00	4,37
Outras Receitas de Capital	34.543,70	0,20	1,00	0,00
Total das Receitas de Capital	5.404.429,80	31,26	4.375.537,74	31,39
Reposições não abatidas nos pagamentos	41,03		1,00	
Outras Receitas	41,03		1,00	0,00
Total das Receitas	17.288.883,00	100,00	13.940.096,83	100,00



Em termos globais estima-se que, em 2018, as transferências representem mais de 47,5% das Receitas Totais previstas, assumindo os fundos provenientes do Orçamento do Estado um papel preponderante

2.4-Análise das Despesas

2.4.1- Despesa Corrente

	Montante	%
Despesas com Pessoal	4.483.493,35	49,83
Aquisição de Bens e Serviços	3.440.700,90	38,24
Juros e Outros Encargos	99.404,77	1,10
Transferências Correntes	757.464,09	8,42
subsídios	30.000,00	0,33
Outras Despesas Correntes	186.767,07	2,08
Total das Despesa Correntes	8.997.830,18	100

Conforme se pode constatar as grandes fatias da despesa corrente estimada para 2018 destinam-se ao pagamento de encargos com o pessoal e com a aquisição de bens e serviços (cerca de 88% do valor orçamentado).

O quadro e o gráfico da página seguinte permitem-nos fazer uma leitura da evolução da despesa corrente. Conforme se pode inferir, a despesa corrente prevista para 2018 é inferior àquela que foi estimada para 2017 (6 %).

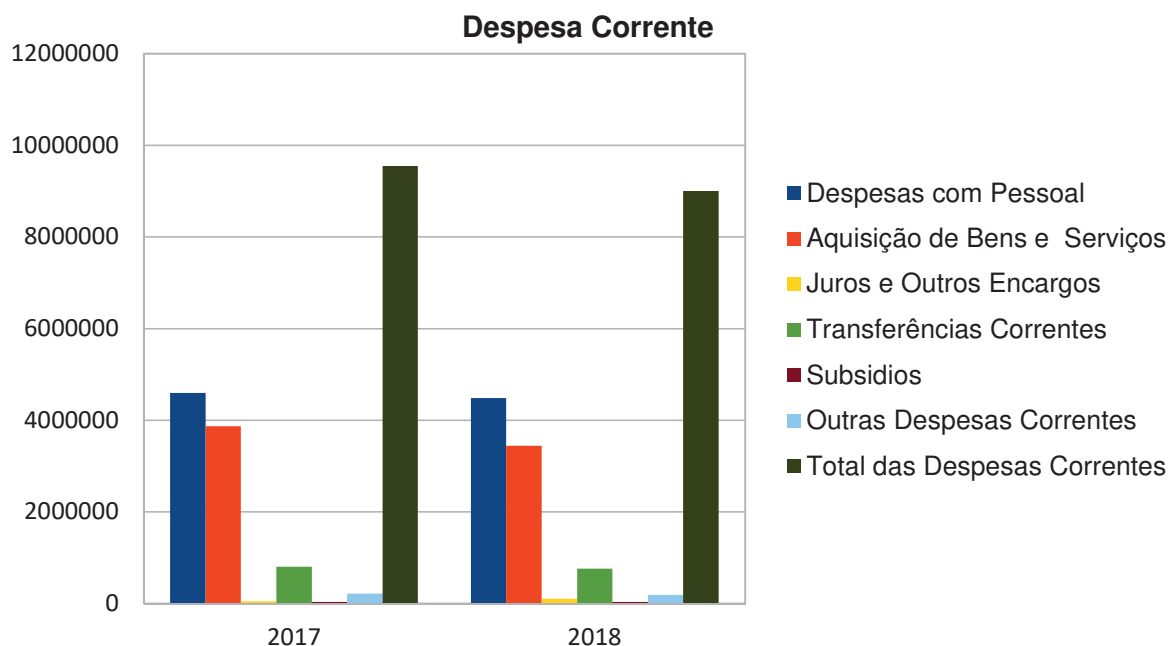
As verbas previstas para a aquisição de bens e serviços apresentam um decréscimo relativamente ao ano anterior, e, incluem faturas de fornecedores conta-corrente que transitaram para 2018. O Orçamento para 2018 prevê verbas para fazer face aos compromissos anuais assumidos com as empresas intermunicipais prestadoras de serviços na área ambiental (recolha de resíduos sólidos urbanos, recolha de recicláveis).

A despesa efetuada com a aquisição de bens e serviços (cerca de 38%) e também com transferências correntes e de capital afetas a projetos mais relevantes da atividade municipal, no *Mapa das Atividades Mais Relevantes* (AMR). Por seu lado, as transferências correntes apresentam um decréscimo relativamente ao ano anterior em cerca de 5%, mantendo-se as verbas a transferir para as freguesias.

Evolução das Despesas Correntes

€

Rubricas	Valor		
	2017	2018	Variação %
Despesas com Pessoal	4.591.378,00	4.483.493,35	-2,41
Aquisição de Bens e Serviços	3.867.350,00	3.440.700,90	-12,40
Juros e Outros Encargos	46.630,00	99.404,77	53,09
Transferências Correntes	797.300,00	757.464,09	-5,26
Subsídios	30.000,00	30.000,00	0,00
Outras Despesas Correntes	213.500,00	186.767,07	-14,31
Total das Despesas Correntes	9.546.158,00	8.997.830,18	-6,09



2.4.2 - Despesas de Capital

€

Rubricas	Montante	%
Aquisição de Bens de Capital	3.887.365,37	78,66
Transferências de Capital	521.815,00	10,56
Ativos financeiros	71.084,00	1,44
Passivos Financeiros	462.002,28	9,35
Total das Despesa de Capital	4.942.266,65	100,00

A despesa de capital estimada é maioritariamente (78,66%) direcionada para a aquisição de bens de capital através da execução de investimentos nas estações de tratamento das águas residuais, em sistema de captação e distribuição de água, bem como para a aquisição de equipamento básico, administrativo, informático e de transporte. A este junta-se a aquisição de bens de domínio público ao nível viadutos, arruamentos e obras complementares, iluminação pública e infraestruturas para distribuição de energia elétrica, entre outros.

A restante despesa prevista destina-se à amortização de passivos financeiros contraídos pelo município, ao longo das últimas décadas, para financiar investimentos já realizados, a transferências de capital para várias entidades e a outras despesas de capital.

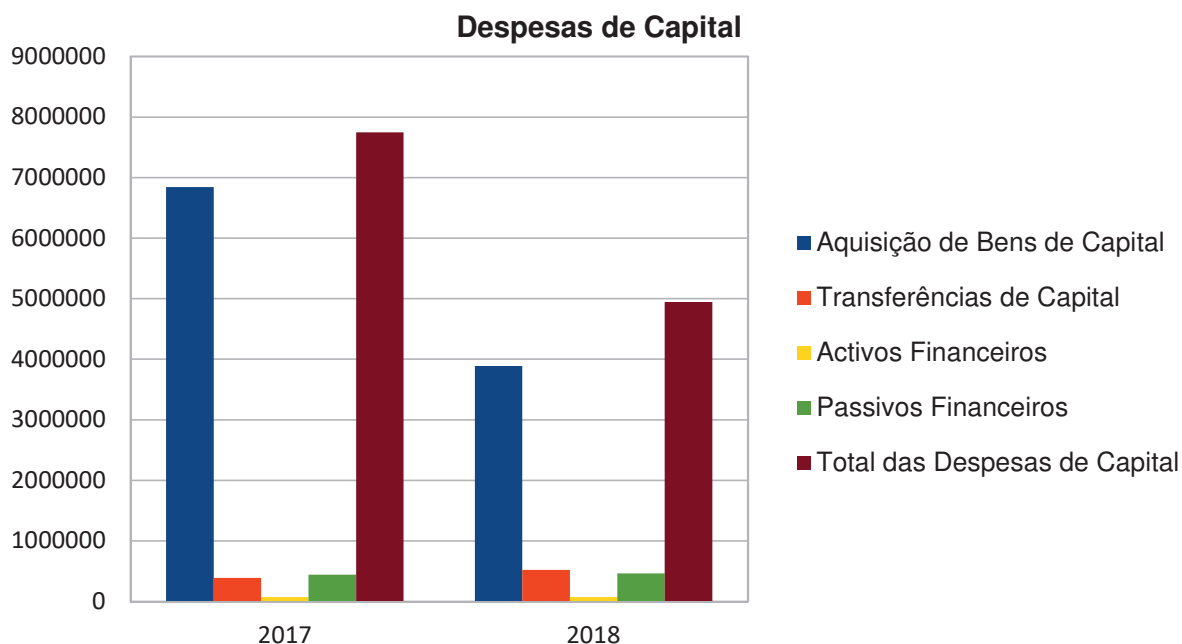
Evolução das Despesas Capital

Rubricas	Valor		
	2017	2018	Variação %
Aquisição de Bens de Capital	6.842.310,00	3.887.365,37	-76,01
Transferências de Capital	386.825,00	521.815,00	25,87
Ativos Financeiros	71.584,00	71.084,00	-0,70
Passivos Financeiros	442.006,00	462.002,28	4,33
Total das Despesas de Capital	7.742.725,00	4.942.266,65	-36,17

Comparativamente com 2017 estima-se um decréscimo da despesa de capital (na ordem dos 36 %) tendo em conta as razões apontadas na análise efetuada à receita.

A diminuição estimada ocorre não só ao nível do investimento direto do município (aquisição de bens de capital, discriminados projeto a projeto no Plano Plurianual de Investimentos) mas, também, ao nível do investimento indireto.

O valor estimado ao nível dos passivos financeiros explica-se pela maturidade dos financiamentos de longo prazo contratados junto das Instituições Bancárias, todos eles já em fase de amortização.

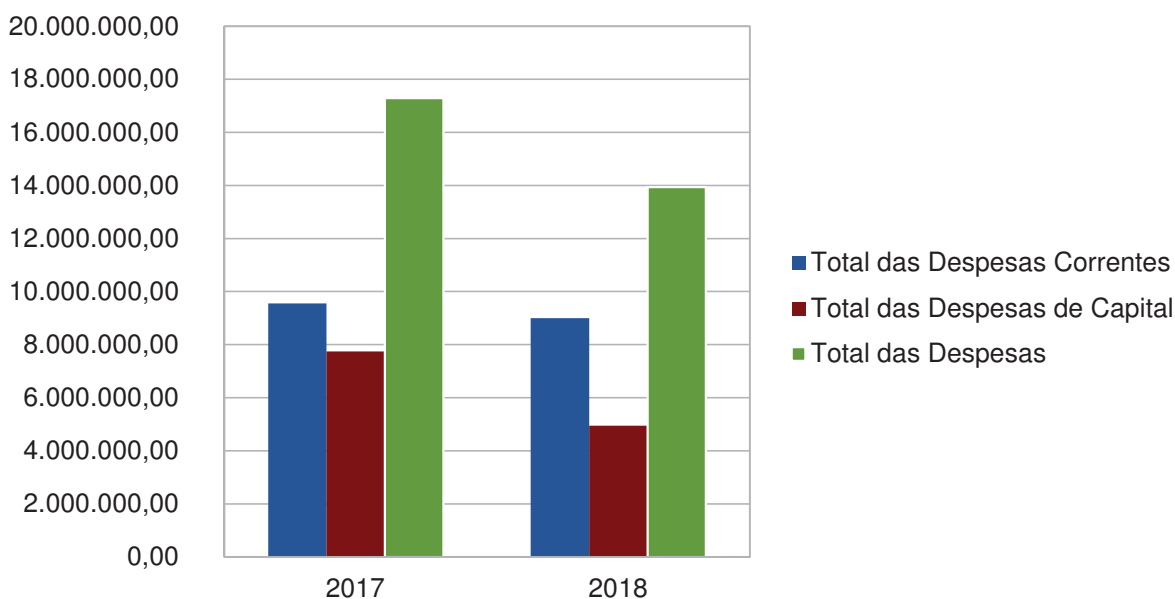


2.4.3 - Despesa Global

€

Rubricas	Valor			
	Orçamento para 2017		Orçamento para 2018	
	Montante	%	Montante	%
Despesas com Pessoal	4.591.378,00	26,56	4.483.493,35	32,16
Aquisição de Bens e Serviços	3.867.350,00	22,37	3.440.700,90	24,68
Juros e Outros Encargos	46.630,00	0,27	99.404,77	0,71
Transferências Correntes	797.300,00	4,61	757.464,09	5,43
subsídios	30.000,00	0,17	30.000,00	0,22
Outras Despesas Correntes	213.500,00	1,23	186.767,07	1,34
Total das Despesas Correntes	9.546.158,00	55,22	8.997.830,18	64,55
Aquisição de Bens de Capital	6.842.310,00	39,58	3.887.365,37	27,89
Transferências de Capital	386.825,00	2,24	521.815,00	3,74
Ativos Financeiros	71.584,00	0,41	71.084,00	0,51
Passivos Financeiros	442.006,00	2,56	462.002,28	3,31
Total das Despesas de Capital	7.742.725,00	44,78	4.942.266,65	35,45
Total das Despesas	17.288.883,00	100,00	13.940.096,83	100,00

Total das Despesas



O quadro e gráfico da página anterior demonstram a intenção do município quanto à afetação dos seus recursos. Com efeito, 28% da despesa global destina-se a investimento direto e 3,74 % a investimento indireto, através de transferências de capital. Tendo ainda em conta as amortizações de passivos financeiros e outras despesas de capital, concluímos que a despesa de capital representa 35,45 % da despesa global.

2.5 – Responsabilidade Contingentes

Estabelece a alínea a) do n.º 1 do art.º 46º da Lei n.º 73/2013, de 3 de setembro, que o relatório deve conter a descrição das responsabilidades contingentes.

Para tal, elencam-se os processos de contraordenação em matéria ambiental e estradal, e um processo judicial, de natureza condenatória que podem vir a implicar o pagamento de quantias pecuniárias, sendo que o único de critério possível será o valor das respetivas ações, uma vez que as suas causas de pedir, são de matéria controvertida.

CONTRA-ORDENAÇÕES

CO Ambientais	Situação	Valor da coima
CO208/2016	Apresentada defesa	de 12.000 € a 48.000 €
CO49/DAJ	Idem	de 2.000 € a 22.500 €
CO229/DAJ	Idem	de 12.000 € a 48.000 €
CO38/13.8	O Tribunal ainda não deu cumprimento ao acordão da relação por o Juiz local de F ^a . Do Alentejo, se considerar incompetente para cumprir o determinado pelo acordão da relação de Évora	de 5.000 € a 19.250 €
CO Estradal	Situação	Valor da coima
Auto 162962	Apresentada defesa	de 150 € a 1.000 €
Auto 162418	Idem	de 500 € a 1.500 €
Auto 915502020	Aguarda resposta da ANSR	de 120 € a 600 €
Auto 915502046	Idem	de 60 € a 300 €
Auto 915502038	Idem	de 120 € a 600 €
Auto 286345285	Idem	de 300 € a 1500 €
Auto 273767089	Idem	de 600 € a 3.000 €
Auto 273766058	Idem	de 600 € a 3.000 €
Auto 273768816	Idem	de 600 € a 3.000 €
Auto273759779	Idem	de 600 € a 3.000 €

PROCESSOS JUDICIAIS

Nº. de Processo	Identificação	Situação	Valores
356/17.6	Ação administrativa	Pedido de indemnização referente a diferenças salariais	19 420,00 €

As situações apresentadas serão analisadas com os auditores (ROC's), para tomada de decisão quanto à necessidade de constituição de contingência (provisão).



Emprestimos - Previsão de Encargos 2018

Caracterização do Empréstimo	Data de Aprovação pelo A.M.	Data de Contratação do Empréstimo	Prazo do Contrato	Anos Decorridos	Visto do TC		Finalidade do Empréstimo (C)	Capital Contratado	Capital Utilizado	Taxa de Juro		Encargos do Ano				Encargos do Ano Vendidos e não Pagos	Divida em 1 de Janeiro de 2018	Divida em 31 de dezembro de 2018	Obs.
					Nº. Reg	Data				Inicial %	Atual %	Amortização	Juros	Total	Juros de Mora				
Médio e Longo Prazo	30-04-02	16-05-02	20	14	1438	04-07-02	Financiamento dos Projetos: URBICOM, Museu Municipal, Zona Ribeirinha de Santa Margarida do Sado, Infraestruturas Desportivas e de Lazer (Fase 3), Estradas e Caminhos Municipais, etc (N)	3.000.000,00	3.000.000,00	4,57651	0,9786	204.608,52	11.659,98	216.268,50			1.001.178,26	796.569,74	CGD
Idem	21-11-03	05-12-03	20	13	3159	31-12-03	Financiamento dos seguintes Projetos: Parque Industrial de Ferreira do Alentejo no valor de 270.145,00 € ; Parque Agro-Industrial do Penique em Odivelas no valor de 177.000,00 €; Casa Mortuária de Canhestros no valor de 60.000,00 €; Casa Mortuária de Odivelas no valor de 60.000,00 €; Casa Mortuária de Peroguarda no valor de 60.000,00 € e Casa Mortuária de Santa Margarida do Sado no valor de 60.000,00 € (N)	687.145,00	687.145,00	2,8132	0,9230	44.017,79	930,28	44.948,07			266.758,31	222.740,52	CGD
Idem	23-09-04	19-10-04	20	12	2510	13-01-05	Financiamento dos seguintes Projetos: Centro Cultural de Alfândão no valor de 200.000,00 €; Centro Cultural de Odivelas no valor de 200.000,00 €; Arranjo Urbanístico do IP8 no valor de 100.000,00 €; Iluminação da Rede de Polidesportivos do Concelho (Alfândão, Figueira Cavaleiros, Oitais, Stª Margarida do Sado, Canhestros e Odivelas) no valor de 156.603,00 € (N)	656.603,00	656.603,00	2,56022	0,0610	51.191,20	168,80	51.360,00			288.873,29	237.682,09	CGD
Idem	30-06-05	21-07-05	20	11	2097	24-08-05	Execução das Infraestruturas e Arranjos Urbanísticos da Zona Envolvente ao Novo Estádio Municipal (N)	721.223,00	721.223,00	2,34433	0,0000	46.955,44		46.955,44			363.904,34	316.948,90	CGD
Idem	26-06-06	28-12-06	20	10	1828	17-01-07	Financiamento dos seguintes Projetos: Parque de Exposições e Feiras no valor de 450.000,00 €; Estar's Alfândão-20.000,00, Odivelas- 40.000,00, Santa Margarida do Sado- 40.000,00, Construção e Conservação de Arruamentos - Rua MFA-FAL - 122.554,00, Rua Aires da Fonseca - Alfândão - 20.000,00, Rua Comb.G.Guerra-Fig.Caval.-25.000,00, Rua António Canihas-Fig.Caval.-15.000,00, Arranjos Urbanísticos e Obras de Urbanização-Zona Envolvente ao Bairro 25 de Abril - Odivelas-40.000,00, Rua 1ª de Maio em Alfândão-20.000,00, Construção do Recinto de Lazer Polivalente em Canhestros-40.000,00, Ampliação da Sede da Freguesia de Peroguarda - 40.000,00, Centro Cultural de Gasparões-40.000,00 (N)	912.654,00	912.654,00	3,729	0,800	53.685,52	483,73	54.169,25			496.591,22	442.905,70	BES
Idem	26-09-12	16-11-12	14	4	1641	13-12-12	PAEL - Programa de Apoio à Economia Local (N)	458.617,11	393.741,63	0,240	0,240	28.316,76	5.860,07	34.176,83			254.850,78	226.534,02	DGTF



Emprestimos - Previsão de Encargos 2018

Caracterização do Empréstimo	Data de Aprovação pelo A.M.	Data de Contratação do Empréstimo	Prazo do Contrato	Anos Decorridos	Visto do TC		Finalidade do Empréstimo (C)	Capital Contratado	Capital Utilizado	Taxa de Juro		Encargos do Ano				Encargos do Ano Vencidos e não Pagos	Divida em 1 de Janeiro de 2018	Divida em 31 de dezembro de 2018	Obs.
					Nº. Reg	Data				Inicial %	Atual %	Amortização	Juros	Total	Juros de Mora				
Idem	29-06-16	14-07-16	20		1745	15-09-16	Financiamento dos seguintes Projetos: - Requalificação Urbanística da Entrada Sul de Ferreira do Alentejo no valor de 35.000,00 €; Conclusão do Estádio Municipal no valor de 583.000,00 €; Requalificação da Entrada Norte de Ferreira do Alentejo no valor de 332.000,00 €; Requalificação Urbanística da Rotunda de Odivelas no valor de 26.000,00 €; Construção do Parque Sénior de Alfândão no valor de 62.000,00 €; Construção de Arruamento em Peroguarda no valor de 43.500,00 €; Construção de Arruamento em Gasparões no valor de 36.500,00 €; Construção de Arruamento em Aldeia do Rouquerho no valor de 26.000,00 € e Requalificação Urbanística junto ao Polidesportivo de Figueira de Cavaleiros no valor de 56.000,00 € (N)	1.200.000,00	591.000,00	0,011	0,011		6.490,40	6.490,40			591.000,00	591.000,00	CGD
Soma								7.636.242,11	6.962.366,63			428.775,23	25.593,26	447.878,09			3.263.156,20	2.834.380,97	

MUNICÍPIO DE FERREIRA DO ALENTEJO

MAPA
GRANDES OPÇÕES DO PLANO
2018-2021



ENTIDADE	GRANDES OPÇÕES DO PLANO	DOTAÇÕES INICIAIS DO ANO 2018
Camara Municipal de Ferreira Alentejo		

PÁGINA : 1

OBJETIVO	CÓDIGO DA CLASSIFIC. ECONÔMICA	CÓDIGO/ANO/TIPO/NUM. DO PROJ. AÇÃO	DESCRIÇÃO	FORMA DE REALIZAÇÃO	FONTE DE FINANCIAMENTO			RESPON SÁVEL	DATAS		EX	REALIZADO		DESPESAS DE INVESTIMENTO (PREVISÃO)							TOTAL PREVISTO		
					AC	AA	FC		INÍCIO	FIM		PAGAM. ATÉ 1-OUT-2017	PAGAM. PREV. DE OUT-DEZ	ANO EM CURSO (FINANCIAMENTO)			ANOS SEQUINTE						
														TOTAL	DEFINIDO	NÃO DEFINIDO	2019	2020	2021	OUTROS			
1.			FUNÇÕES GERAIS											2.034.521,26	1.434.521,26	600.000,00	1.185.125,00	920.125,00	550.000,00		4.689.771,26		
1.1.			Serviços Gerais de Administração Pública											1.820.521,26	1.270.521,26	550.000,00	1.030.125,00	765.125,00	395.000,00		4.010.771,26		
1.1.1.			Administracao Geral											1.820.521,26	1.270.521,26	550.000,00	1.030.125,00	765.125,00	395.000,00		4.010.771,26		
1.1.1.1.		01	2004											120.344,77	120.344,77		14.000,00	14.000,00			148.344,77		
1.1.1.1.	02/07010301	0102	2004	2					2004/01/01	2020/12/31	0			24.987,63	24.987,63		14.000,00	14.000,00			52.987,63		
1.1.1.1.		0104	2004	4					07/DAM	2004/01/01	2020/12/31	0		95.357,14							95.357,14		
1.1.1.1.	02/070107	0104	2004	4											2.066,10								
1.1.1.1.	02/070108	0104	2004	4											23.205,07								
1.1.1.1.	02/070109	0104	2004	4											13.472,19								
1.1.1.1.	02/07011002	0104	2004	4											55.477,87								
1.1.1.1.	02/070111	0104	2004	4											1.135,91								
1.1.1.1.		02	2004											113.344,06	113.344,06		75.000,00				188.344,06		
1.1.1.1.		0202	2004	2					DAM	2004/01/01	2018/12/31	5		2.944,06							2.944,06		
1.1.1.1.	02/020107	0202	2004	2											831,53								
1.1.1.1.	02/020222	0202	2004	2											2.112,53								
1.1.1.1.		0203	2004	3					DAM	2004/01/01	2021/12/31	5		110.400,00			75.000,00				185.400,00		
1.1.1.1.	01/01030901	0203	2004	3											400,00								
1.1.1.1.	02/01030901	0203	2004	3											50.000,00								
1.1.1.1.	02/020212	0203	2004	3											60.000,00								
1.1.1.1.		01	2007											388.557,01	388.557,01		46.125,00	46.125,00			480.807,01		
1.1.1.1.		0101	2007	3					D.T.	2007/01/01	2020/12/31	0		388.557,01			46.125,00	46.125,00			480.807,01		
1.1.1.1.	02/07010602	0101	2007	3											296.307,01								
1.1.1.1.	02/070205	0101	2007	3											92.250,00								
1.1.1.1.		02	2014											517,83	517,83						517,83		
1.1.1.1.	02/07010301	0201	2014	1					DT	2014/01/01	2018/12/31	4		517,83	517,83						517,83		
1.1.1.1.		02	2015											305.314,03	305.314,03						305.314,03		
1.1.1.1.	02/07010303	0201	2015	1					D.T.	2015/01/02	2018/12/31	0		305.314,03	305.314,03						305.314,03		
1.1.1.1.		01	2016											16.443,56	16.443,56						16.443,56		
1.1.1.1.	02/070108	0101	2016	1					DAM/CE DEC	2016/01/02	2018/12/31	0		16.443,56	16.443,56						16.443,56		
1.1.1.1.		01	2018											590.000,00	140.000,00	450.000,00	610.000,00	420.000,00	110.000,00		1.730.000,00		
1.1.1.1.	02/07010301	0101	2018	1					DAM	2018/01/02	2021/12/31	0		20.000,00	20.000,00		20.000,00	20.000,00	20.000,00		80.000,00		
1.1.1.1.		0102	2018	2					DAM	2018/01/02	2021/12/31			50.000,00			20.000,00	30.000,00	20.000,00		120.000,00		
1.1.1.1.	02/070107	0102	2018	2											25.000,00								
1.1.1.1.	02/070108	0102	2018	2											15.000,00								
1.1.1.1.	02/070109	0102	2018	2											2.000,00								
1.1.1.1.	02/07011002	0102	2018	2											5.000,00								
1.1.1.1.	02/070111	0102	2018	2											2.000,00								
1.1.1.1.	02/070112	0102	2018	2											1.000,00								
1.1.1.1.		0103	2018	3					DAM	2018/01/02	2021/12/31			20.000,00			20.000,00	20.000,00	20.000,00		80.000,00		
1.1.1.1.	02/070101	0103	2018	3											10.000,00								
1.1.1.1.	02/07010302	0103	2018	3											10.000,00								
1.1.1.1.	02/070113	0104	2018	4					DT	2018/01/02	2021/12/31	P		260.000,00	50.000,00	210.000,00	500.000,00	300.000,00			1.060.000,00		
1.1.1.1.		0105	2018	5					DAM	2018/01/02	2018/12/31			80.000,00		80.000,00					80.000,00		
A TRANSPORTAR ...																1.374.521,26	1.084.521,26	290.000,00	695.125,00	430.125,00	60.000,00		2.559.771,26

ENTIDADE	GRANDES OPÇÕES DO PLANO	DOTAÇÕES INICIAIS DO ANO 2018
Camara Municipal de Ferreira Alentejo		

PÁGINA : 2

OBJECTIVO	CÓDIGO DA CLASSIFIC. ECONOMICA	CÓDIGO/ANO/TIPO/NUM. DO PROJ. ACÇÃO	DESCRIÇÃO	FORMA DE REALIZAÇÃO	FONTE DE FINANCIAMENTO			RESPON SÁVEL	DATAS		EX	REALIZADO		DESPESAS DE INVESTIMENTO (PREVISÃO)							TOTAL PREVISTO
					AC	AA	FC		INICIO	FIM		PAGAM. ATÉ 1-OUT-2017	PAGAM. PREV DE OUT-DEZ	ANO EM CURSO (FINANCIAMENTO)			ANOS SEGUINTE				
														TOTAL	DEFINIDO	NÃO DEFINIDO	2019	2020	2021	OUTROS	
A TRANSPORTAR ...														1.374.521,26	1.084.521,26	290.000,00	695.125,00	430.125,00	60.000,00		2.559.771,26
1.1.1.		0106	2018	1	33	Edifício do Centro Cultural de Ferreira do Alentejo-Intervenção PAICD	EMPREITADA	15,0	85,0	Presidência/C EDEC	2018/01/01	2021/12/31		160.000,00		160.000,00	50.000,00	50.000,00	50.000,00		310.000,00
1.1.1.		02	2018			2018								286.000,00	186.000,00	100.000,00	285.000,00	285.000,00	285.000,00		1.141.000,00
1.1.1.	02/020107	0201	2018	A	1	Fardamento do Pessoal	OUTRA	100,0	DAM	2018/01/02	2021/12/31	0		10.000,00	10.000,00		10.000,00	10.000,00	10.000,00		40.000,00
1.1.1.		0202	2018	A	2	Serviços Sociais	OUTRA	100,0	DAM	2018/01/02	2021/12/31	0		100.000,00		100.000,00	100.000,00	100.000,00	100.000,00		400.000,00
1.1.1.	02/020202	0203	2018	A	22	Higiene e Limpeza dos Edifícios e Equipamentos Municipais	OUTRA	100,0	DT	2018/01/02	2021/12/31	0		160.000,00	160.000,00		160.000,00	160.000,00	160.000,00		640.000,00
1.1.1.	02/020214	0204	2018	A	30	Modelo de Orçamento Participativo	OUTRA	100,0	DAM	2018/01/01	2018/12/31	0		1.000,00	1.000,00						1.000,00
1.1.1.	02/020215	0205	2018	A	34	Formação Profissional dos Trabalhadores do Município	OUTRA	100,0	DAM	2018/01/01	2021/12/31	0		15.000,00	15.000,00		15.000,00	15.000,00	15.000,00		60.000,00
1.2.						Segurança e Ordem Públicas								214.000,00	164.000,00	50.000,00	155.000,00	155.000,00	155.000,00		679.000,00
1.2.1.						Protecção Civil e Luta Contra Incêndios								214.000,00	164.000,00	50.000,00	155.000,00	155.000,00	155.000,00		679.000,00
1.2.1.		01	2004			2004								5.000,00	5.000,00						5.000,00
1.2.1.	02/07011002	0101	2004	1	10	Serviço Municipal de Protecção Civil - Equipamento	OUTRA	100,0	PRESEDI ENTE	2004/01/01	2018/12/31	0		5.000,00	5.000,00						5.000,00
1.2.1.		02	2004			2004								100.000,00	100.000,00		100.000,00	100.000,00	100.000,00		400.000,00
1.2.1.	02/020121	0201	2004	A	7	Serviço Municipal de Protecção Civil	OUTRA	100,0	PRESEDI ENTE	2004/01/01	2021/12/31	5		5.000,00	5.000,00		5.000,00	5.000,00	5.000,00		20.000,00
1.2.1.	02/040701	0202	2004	A	8	Apoio aos Bombeiros para Funcionamento e Aquisição de Equipamento	OUTRA	100,0	DAM	2004/01/01	2019/12/31	5		85.000,00	85.000,00		85.000,00	85.000,00	85.000,00		340.000,00
1.2.1.	02/020212	0204	2004	A	10	Seguro de Acidentes Pessoais a Favor do Corpo Activo dos Bombeiros	OUTRA	100,0	DAM	2004/01/01	2021/12/31	5		10.000,00	10.000,00		10.000,00	10.000,00	10.000,00		40.000,00
1.2.1.		02	2012			2012								4.000,00	4.000,00						4.000,00
1.2.1.	02/020214	0201	2012	A	2	Planos Municipais de Emergência para o Baixo Alentejo	OUTRA	100,0	CEDEC	2012/01/02	2018/12/31			4.000,00	4.000,00						4.000,00
1.2.1.		01	2018			2018								100.000,00	50.000,00	50.000,00	50.000,00	50.000,00	50.000,00		250.000,00
1.2.1.	02/07010413	0101	2018	1	27	Melhoramento dos Equipamentos Públicos Municipais	OUTRA	100,0	DT	2018/01/01	2021/12/31			100.000,00	50.000,00	50.000,00	50.000,00	50.000,00	50.000,00		250.000,00
1.2.1.		02	2018			2018								5.000,00	5.000,00		5.000,00	5.000,00	5.000,00		20.000,00
1.2.1.		0201	2018	A	3	Dia da Segurança e Protecção Civil	OUTRA	100,0	PRESEDI ENTE	2018/01/02	2021/12/31	0		5.000,00			5.000,00	5.000,00	5.000,00		20.000,00
1.2.1.	02/020213	0201	2018	A	3										1.500,00						
1.2.1.	02/020220	0201	2018	A	3										3.500,00						
2.						FUNÇÕES SOCIAIS								5.463.823,31	3.668.252,02	1.129.098,00	2.232.270,08	1.544.170,00	1.347.170,00		10.587.433,39
2.1.						Educação								934.525,98	835.525,98	99.000,00	501.200,00	501.200,00	501.200,00		2.438.125,98
2.1.1.						Ensino não Superior								550.325,98	550.325,98		167.000,00	167.000,00	167.000,00		1.051.325,98
2.1.1.		02	2008			2008								167.000,00	167.000,00		167.000,00	167.000,00	167.000,00		668.000,00
2.1.1.		0201	2008	A	1	Apoio ao Funcionamento do Ensino Pré Escolar	OUTRA	100,0	DASEF	2008/01/01	2021/12/31	5		85.080,00			85.080,00	85.080,00	85.080,00		340.320,00
2.1.1.	03/040301	0201	2008	A	1										22.080,00						
2.1.1.	03/04050102	0201	2008	A	1										23.000,00						
2.1.1.	03/040701	0201	2008	A	1										40.000,00						
2.1.1.		0202	2008	A	2	Apoio ao Funcionamento do 1ºCiclo do Ensino Básico	OUTRA	100,0	DASEF	2008/01/01	2021/12/31	5		81.920,00			81.920,00	81.920,00	81.920,00		327.680,00
2.1.1.	03/040301	0202	2008	A	2										6.920,00						
2.1.1.	03/04050102	0202	2008	A	2										15.000,00						
A TRANSPORTAR ...														2.201.521,26	1.541.521,26	600.000,00	1.352.125,00	1.087.125,00	717.000,00		5.357.771,26

ENTIDADE	GRANDES OPÇÕES DO PLANO	DOTAÇÕES INICIAIS DO ANO 2018
Camara Municipal de Ferreira Alentejo		

PÁGINA : 3

OBJETIVO	CÓDIGO DA CLASSIFIC. ECONÔMICA	CÓDIGO/ANO/TIPO/NUM. DO PROJ. AÇÃO	DESCRIÇÃO	FORMA DE REALIZAÇÃO	FONTE DE FINANCIAMENTO			RESPON SÁVEL	DATAS		EX	REALIZADO		DESPESAS DE INVESTIMENTO (PREVISÃO)							TOTAL PREVISTO										
					AC	AA	FC		INÍCIO	FIM		PAGAM. ATÉ 1-OUT-2017	PAGAM. PREV DE OUT-DEZ	ANO EM CURSO (FINANCIAMENTO)			ANOS SEGUINTE														
														TOTAL	DEFINIDO	NÃO DEFINIDO	2019	2020	2021	OUTROS											
A TRANSPORTAR ...													2.201.521,26	1.541.521,26	600.000,00	1.352.125,00	1.097.125,00	717.000,00	5.357.771,26												
2.1.1.1.	03/040701	0202	2009	A 2	EMPREITADA	15,0	85,0	D.T./C EDEC	2010/01/01	2018/12/31	4			60.000,00																	
2.1.1.1.		01	2010																				313.325,98								313.325,98
2.1.1.1.		0101	2010	1										Programa de Recuperação de Edifícios e Espaços Escolares									313.325,98								313.325,98
2.1.1.1.	03/07010305	0101	2010	1											313.323,98																
2.1.1.1.	03/070109	0101	2010	1											1,00																
2.1.1.1.	03/07011002	0101	2010	1											1,00																
2.1.1.1.		01	2018		OUTRA	100,0	DASEF	2018/01/02	2018/12/31	0				70.000,00	70.000,00								70.000,00								
2.1.1.1.		0101	2018	1										2018								70.000,00								70.000,00	
2.1.1.1.		0101	2018	1										Melhoramento dos Edifícios e Espaços Escolares																	
2.1.1.1.	03/07010305	0101	2018	1											50.000,00																
2.1.1.1.	03/070109	0101	2018	1											20.000,00																
2.1.2.		02	2004		OUTRA	100,0	DASEF	2004/01/01	2021/12/31	5				384.200,00	285.200,00	99.000,00	334.200,00	334.200,00	334.200,00				1.386.800,00								
2.1.2.		020210	0201	2004										A 22	2004							200.000,00	200.000,00		200.000,00	200.000,00	200.000,00			800.000,00	
2.1.2.		01	2018											2018								200.000,00	200.000,00		200.000,00	200.000,00	200.000,00			50.000,00	
2.1.2.	03/07010602	0101	2018	1											50.000,00	50.000,00															
2.1.2.		02	2018		OUTRA	100,0	DASEF	2018/01/02	2021/12/31	0				50.000,00	50.000,00																
2.1.2.		0201	2018	A 4										2018								134.200,00	35.200,00	99.000,00	134.200,00	134.200,00	134.200,00			536.800,00	
2.1.2.		0201	2018	A 4										Projeto de Desenvolvimento da Educação e Ensino								50.000,00		49.000,00	50.000,00	50.000,00	50.000,00			200.000,00	
2.1.2.	03/020214	0201	2018	A 4											500,00																
2.1.2.	03/020216	0201	2018	A 4											500,00																
2.1.2.	03/020120	0202	2018	A 5											21.000,00	21.000,00		21.000,00	21.000,00	21.000,00			84.000,00								
2.1.2.					OUTRA	100,0	DASEF	2018/01/02	2021/12/31	0																					
2.1.2.														Oferta dos Cadernos de Atividades																	
2.1.2.	03/040802	0203	2018	A 6										Bolsas de Estudo aos Alunos que Frequentam o Ensino Secundário em Ferreira do Alentejo								12.200,00	12.200,00		12.200,00	12.200,00	12.200,00			48.800,00	
2.1.2.	03/020202	0204	2018	A 18											25.500,00	500,00	25.000,00	25.500,00	25.500,00	25.500,00			102.000,00								
2.1.2.	03/020202	0205	2018	A 19											25.500,00	500,00	25.000,00	25.500,00	25.500,00	25.500,00			102.000,00								
2.2.					OUTRA	100,0	DAM	2016/01/02	2018/12/31					365.000,00	165.000,00	100.000,00	15.000,00	15.000,00	15.000,00				410.000,00								
2.2.1.		02	2016											2016								365.000,00	165.000,00	100.000,00	15.000,00	15.000,00	15.000,00			410.000,00	
2.2.1.		0201	2016	A 4										Despesas de Saúde não Comparticipadas								150.000,00	150.000,00							150.000,00	
2.2.1.	02/010301	0201	2016	A 4											100.000,00																
2.2.1.	02/010302	0201	2016	A 4											45.000,00																
2.2.1.	03/010302	0201	2016	A 4											5.000,00																
2.2.1.		01	2018		EMPREITADA	100,0	DASEF	2018/01/02	2021/12/31					215.000,00	15.000,00	100.000,00	15.000,00	15.000,00	15.000,00				260.000,00								
2.2.1.	02/07010307	0101	2018	1										2018								215.000,00			15.000,00	15.000,00	15.000,00				
2.2.1.														Equipamentos de Saúde								217.058,64	134.058,64	98.000,00	178.000,00	178.000,00	103.000,00			676.058,64	
2.3.					OUTRA	100,0	DASEF	2009/01/01	2019/12/31					217.058,64	134.058,64	98.000,00	178.000,00	178.000,00	103.000,00				676.058,64								
2.3.2.		02	2009											2009								29.058,64	29.058,64							29.058,64	
2.3.2.		0204	2009	A 6										Ferreira Solidaria								29.058,64									29.058,64
2.3.2.	02/040701	0204	2009	A 6											8.379,84																
2.3.2.	02/040802	0204	2009	A 6											20.678,80																
2.3.2.		01	2018		OUTRA	100,0	DASEF	2018/01/02	2021/12/31					115.000,00	40.000,00	90.000,00	105.000,00	105.000,00	30.000,00				355.000,00								
2.3.2.		0101	2018	1										2018								15.000,00		30.000,00	30.000,00	30.000,00	30.000,00			105.000,00	
2.3.2.	02/080802	0101	2018	1										Regulamento Municipal de Apoio Social																	
2.3.2.	02/070113	0102	2018	1	28										100.000,00	10.000,00	90.000,00	75.000,00	75.000,00			250.000,00									
2.3.2.					Centros Seniores de Alfândega e Santa Margarida																										
A TRANSPORTAR ...													3.478.105,88	2.504.105,88	889.000,00	1.806.325,00	1.541.325,00	1.096.200,00	7.921.955,88												

ENTIDADE		GRANDES OPÇÕES DO PLANO										DOTAÇÕES INICIAIS DO ANO 2018	
Camara Municipal de Ferreira Alentejo													

PÁGINA : 4

OBJETIVO	CÓDIGO DA CLASSIFIC. ECONÔMICA	CÓDIGO/ANO/TIPO/NUM. DO PROJ. AÇÃO			DESCRIÇÃO	FORMA DE REALIZAÇÃO	FONTE DE FINANCIAMENTO			RESPON SÁVEL	DATAS		EX	REALIZADO		DESPESAS DE INVESTIMENTO (PREVISÃO)							TOTAL PREVISTO
							AC	AA	FC		PAGAM. ATÉ 1-OUT-2017	PAGAM. PREV DE OUT-DEZ		ANO EM CURSO (FINANCIAMENTO)			ANOS SEQUINTES						
														TOTAL	DEFINIDO	NÃO DEFINIDO	2019	2020	2021	OUTROS			
A TRANSPORTAR ...															3.478.105,88	2.504.105,88	889.000,00	1.806.325,00	1.541.325,00	1.096.200,00		7.921.955,88	
2.3.2.		02	2018												73.000,00	65.000,00	8.000,00	73.000,00	73.000,00	73.000,00		292.000,00	
2.3.2.	02/040802	0201	2018	A 7	2018	OUTRA		100.0	DASEF	2018/01/02	2021/12/31	0			30.000,00	30.000,00		30.000,00	30.000,00	30.000,00		120.000,00	
2.3.2.	02/040701	0202	2018	A 8	2018	OUTRA		100.0	DASEF	2018/01/02	2021/12/31	0			5.000,00	2.000,00	3.000,00	5.000,00	5.000,00	5.000,00		20.000,00	
2.3.2.	02/020220	0203	2018	A 9	2018	OUTRA		100.0	DASEF	2018/01/02	2021/12/31	0			5.000,00	2.000,00	3.000,00	5.000,00	5.000,00	5.000,00		20.000,00	
2.3.2.	02/020220	0204	2018	A 10	2018	OUTRA		100.0	DASEF	2018/01/02	2021/12/31	0			5.000,00	3.000,00	2.000,00	5.000,00	5.000,00	5.000,00		20.000,00	
2.3.2.	02/020220	0205	2018	A 11	2018	OUTRA		100.0	DASEF	2018/01/02	2021/12/31	0			8.000,00	8.000,00		8.000,00	8.000,00	8.000,00		32.000,00	
2.3.2.	02/020214	0206	2018	A 12	2018	OUTRA		100.0	DASEF	2018/01/02	2021/12/31	0			5.000,00	5.000,00		5.000,00	5.000,00	5.000,00		20.000,00	
2.3.2.	02/020220	0207	2018	A 13	2018	OUTRA		100.0	DASEF	2018/01/02	2021/12/31	0			5.000,00	5.000,00		5.000,00	5.000,00	5.000,00		20.000,00	
2.3.2.	02/040701	0208	2018	A 14	2018	OUTRA		100.0	DASEF	2018/01/02	2021/12/31	0			10.000,00	10.000,00		10.000,00	10.000,00	10.000,00		40.000,00	
2.4.															3.116.165,47	1.962.595,18	572.097,00	898.100,08	355.000,00	260.000,00		4.629.265,55	
2.4.1.															120.000,00	20.000,00	100.000,00	120.000,00	70.000,00	20.000,00		330.000,00	
2.4.1.		01	2018		2018										120.000,00	20.000,00	100.000,00	120.000,00	70.000,00	20.000,00		330.000,00	
2.4.1.		0101	2018	I 10	2018	EMPREITADA		100.0	DT	2018/01/02	2021/12/31				15.000,00			20.000,00	20.000,00	20.000,00		75.000,00	
2.4.1.	02/07010203	0101	2018	I 10	2018	EMPREITADA										10.000,00							
2.4.1.	02/070109	0101	2018	I 10	2018	EMPREITADA										5.000,00							
2.4.1.	02/070113	0102	2018	I 30	2018	EMPREITADA		100.0	DT	2018/01/01	2020/12/31				105.000,00	5.000,00	100.000,00	100.000,00	50.000,00			255.000,00	
2.4.2.															604.485,84	217.388,84	422.097,00	350.000,00	145.000,00	145.000,00		1.244.485,84	
2.4.2.	02/020214	0201	2004	A 37	2004	OUTRA		100.0	DT	2004/01/01	2021/12/31	2			15.000,00	15.000,00		20.000,00	15.000,00	15.000,00		65.000,00	
2.4.2.	02/020214	0202	2004	A 38	2004	OUTRA		100.0	DT	2004/01/01	2021/12/31	2			10.000,00	10.000,00		10.000,00	5.000,00	5.000,00		30.000,00	
2.4.2.	02/020214	0202	2004	A 38	2004	OUTRA		100.0	DT	2004/01/01	2021/12/31	2			5.000,00	5.000,00		10.000,00	10.000,00	10.000,00		35.000,00	
2.4.2.			0105	2011	I 7	2011	EMPREITADA	15.0	85.0	DT/CED EC	2011/01/01	2018/12/31	0										
2.4.2.		01	2013		2013	EMPREITADA		100.0	DT/CED EC	2013/01/01	2018/12/31	4			704,17	703,17	1,00					704,17	
2.4.2.		0101	2013	I 2	2013	EMPREITADA		100.0	DT/CED EC	2013/01/01	2018/12/31	4			1,00		1,00					1,00	
2.4.2.	02/07011002	0102	2013	I 3	2013	OUTRA		15.0	85.0	DT/CED EC	2013/01/01	2018/12/31	4			703,17	703,17					703,17	
2.4.2.																							
2.4.2.		01	2016		2016										221.685,67	175.685,67	81.000,00					221.685,67	
2.4.2.	02/07010307	0101	2016	I 3	2016	EMPREITADA		15.0	85.0	DT	2016/01/02	2018/12/31	0			140.505,28	59.505,28	81.000,00				140.505,28	
2.4.2.	02/07030301	0102	2016	I 5	2016	EMPREITADA		100.0	DT	2016/01/02	2018/12/31	0				35.000,00							
2.4.2.	02/07030301	0103	2016	I 7	2016	EMPREITADA		100.0	DT	2016/01/02	2018/12/31	0			49.011,39	49.011,39						49.011,39	
2.4.2.	02/07030301	0104	2016	I 8	2016	EMPREITADA		100.0	DT	2016/01/02	2018/12/31	0			32.169,00	32.169,00						32.169,00	
2.4.2.																							
2.4.2.		01	2018		2018										242.096,00	16.000,00	226.096,00	195.000,00				437.096,00	
2.4.2.	02/070113	0101	2018	I 11	2018	EMPREITADA				DT	2018/01/02	2019/12/31			70.000,00	1.000,00	69.000,00	150.000,00				220.000,00	
A TRANSPORTAR ...															3.978.495,72	2.781.494,72	1.147.001,00	2.169.325,00	1.699.325,00	1.204.200,00		9.051.345,72	

ENTIDADE	GRANDES OPÇÕES DO PLANO	DOTAÇÕES INICIAIS DO ANO 2018
Camara Municipal de Ferreira Alentejo		

PÁGINA : 5

OBJECTIVO	CÓDIGO DA CLASSIFIC. ECONÓMICA	CÓDIGO/ANO/TIPO/NUM. DO PROJ. ACÇÃO	DESCRIÇÃO	FORMA DE REALIZAÇÃO	FONTE DE FINANCIAMENTO			RESPON SÁVEL	DATAS		EX	REALIZADO		DESPESAS DE INVESTIMENTO (PREVISÃO)							TOTAL PREVISTO
					AC	AA	FC		INICIO	FIM		PAGAM. ATÉ 1-OUT-2017	PAGAM. PREV DE OUT-DEZ	ANO EM CURSO (FINANCIAMENTO)			ANOS SEGUINTE				
														TOTAL	DEFINIDO	NÃO DEFINIDO	2019	2020	2021	OUTROS	
A TRANSPORTAR ...														3.978.495,72	2.781.494,72	1.147.001,00	2.169.325,00	1.699.325,00	1.204.200,00		9.051.345,72
2.4.2.		0102	2018	12	Promoção dos Modos Suaves de Deslocação em Odiveiras	EMPREITADA	15,0	85,0	DT	2018/01/02	2021/12/31	0		97.096,00		97.096,00					97.096,00
2.4.2.		0103	2018	29	Via de Acesso ao Cemitério de Peroguarda	EMPREITADA	100,0		DT	2018/01/01	2019/12/31			55.000,00		45.000,00	25.000,00				80.000,00
2.4.2.	02/070101	0103	2018	29											5.000,00						
2.4.2.	02/07030301	0103	2018	29											5.000,00						
2.4.2.	02/07030301	0104	2018	34	Via Pedonal de Ligação Alfúndio-Peroguarda	EMPREITADA	100,0		DT	2018/01/01	2019/12/31			20.000,00	5.000,00	15.000,00	20.000,00				40.000,00
2.4.2.		02	2018		2018									125.000,00	10.000,00	115.000,00	135.000,00	130.000,00	130.000,00		520.000,00
2.4.2.		0201	2018	A 15	Programa de Requalificação Urbana	OUTRA	100,0		DT	2018/01/02	2021/12/31	0		100.000,00		100.000,00	100.000,00	100.000,00	100.000,00		400.000,00
2.4.2.		0202	2018	A 16	Estudos e Programas de Estratégia, Inovação e Planeamento	OUTRA	100,0		DT	2018/01/02	2021/12/31	0		25.000,00		15.000,00	35.000,00	30.000,00	30.000,00		120.000,00
2.4.2.	02/020214	0202	2018	A 16											5.000,00						
2.4.2.	02/020220	0202	2018	A 16											5.000,00						
2.4.3.		01	2004		Saneamento 2004									1.440.539,33	824.066,04		233.100,08	40.000,00			1.713.639,41
2.4.3.		0102	2004	24	ETARS (Remodelação das ETARS do Concelho)	EMPREITADA	100,0		DT	2004/01/01	2018/12/31	4		67.592,75		67.592,75					67.592,75
2.4.3.	02/07010403	0102	2004	24												52.218,83					
2.4.3.	02/07011002	0102	2004	24												15.373,92					
2.4.3.		02	2015		2015									686.473,29	686.473,29		193.100,08				879.573,37
2.4.3.	02/07010403	0201	2015	2	Nova ETAR de Ferreira do Alentejo	EMPREITADA	15,0	85,0	D.T.	2015/01/02	2019/12/31	1		686.473,29		686.473,29	193.100,08				879.573,37
2.4.3.		01	2018		2018									686.473,29	70.000,00		40.000,00	40.000,00			766.473,29
2.4.3.	02/07030313	0101	2018	13	Águas Pluviais em Figueira dos Cavaleiros	EMPREITADA	100,0		DT	2018/01/02	2020/12/31			686.473,29		70.000,00	40.000,00	40.000,00			766.473,29
2.4.4.		01	2004		Abastecimento de Água 2004									180.453,62	180.453,62		90.000,00	45.000,00	40.000,00		355.453,62
2.4.4.		0101	2004	26	Sistema de Distribuição de Águas	OUTRA	100,0		DT	2004/01/01	2018/12/31	0		110.000,00		110.000,00	50.000,00	5.000,00			165.000,00
2.4.4.	02/07011002	0101	2004	26												40.000,00					
2.4.4.	02/07030307	0101	2004	26												70.000,00					
2.4.4.		01	2016		2016									25.453,62	25.453,62						25.453,62
2.4.4.		0102	2016	2	Cadastro de Infraestruturas de Água e Saneamento	OUTRA	100,0		DT	2016/01/02	2018/12/31	0		25.453,62							25.453,62
2.4.4.	02/070108	0102	2016	2												5.999,94					
2.4.4.	02/070113	0102	2016	2												19.453,68					
2.4.4.		01	2018		2018									40.000,00	40.000,00		40.000,00	40.000,00	40.000,00		160.000,00
2.4.4.	02/07010407	0101	2018	26	Sistemas de Tratamento da Qualidade da Água	OUTRA	15,0	85,0	DT	2018/01/01	2021/12/31			40.000,00		40.000,00	40.000,00	40.000,00	40.000,00		160.000,00
2.4.4.		02	2018		2018									5.000,00	5.000,00						5.000,00
2.4.4.		0201	2018	A 29	Estudo Sobre o Abastecimento de Água	OUTRA	100,0		DT	2018/01/01	2018/12/31	0		5.000,00							5.000,00
2.4.4.	02/020214	0201	2018	A 29												1.500,00					
2.4.4.	02/020216	0201	2018	A 29												3.500,00					
2.4.5.		01	2004		Resíduos Sólidos 2004									10.795,25	10.795,25						10.795,25
2.4.5.		0102	2004	30	Sistema Municipal de Recolha de Resíduos Sólidos	OUTRA	100,0		DT	2004/01/01	2018/12/31			10.795,25		10.795,25					10.795,25
2.4.5.	02/07010601	0102	2004	30												1,00					
2.4.5.	02/07011001	0102	2004	30												10.793,25					
A TRANSPORTAR ...														5.907.379,92	3.821.808,63	1.419.097,00	2.672.425,08	1.914.325,00	1.374.200,00		11.868.330,00

ENTIDADE	GRANDES OPÇÕES DO PLANO	DOTAÇÕES INICIAIS DO ANO 2018
Camara Municipal de Ferreira Alentejo		

PÁGINA : 6

OBJECTIVO	CÓDIGO DA CLASSIFIC. ECONÓMICA	CÓDIGO/ANO/TIPO/NUM. DO PROJ. ACÇÃO	DESCRIÇÃO	FORMA DE REALIZAÇÃO	FONTE DE FINANCIAMENTO			RESPON SÁVEL	DATAS		EX	REALIZADO		DESPESAS DE INVESTIMENTO (PREVISÃO)							TOTAL PREVISTO		
					AC	AA	FC		INICIO	FIM		PAGAM. ATÉ 1-OUT-2017	PAGAM. PREV DE OUT-DEZ	ANO EM CURSO (FINANCIAMENTO)			ANOS SEQUINTE						
														TOTAL	DEFINIDO	NÃO DEFINIDO	2019	2020	2021	OUTROS			
A TRANSPORTAR ...													5.907.379,92	3.821.808,63	1.419.097,00	2.672.425,08	1.914.325,00	1.374.200,00		11.868.330,00			
2.4.5.	02/070205	0102	2004	1	30	Protecção do Meio Ambiente e Conservação da Natureza 2009	OUTRA	100,0	D.T.	2009/01/01	2018/12/31				1,00								
2.4.6.		02	2009											759.891,43	709.891,43	50.000,00	105.000,00	55.000,00	55.000,00		974.891,43		
2.4.6.		0205	2009	A	7									Ferreira Sustentavel	650.000,00	650.000,00					650.000,00		
2.4.6.	02/020202	0205	2009	A	7										650.000,00						650.000,00		
2.4.6.	02/020220	0205	2009	A	7											350.000,00							
2.4.6.		01	2016											2016	4.891,43	4.891,43					4.891,43		
2.4.6.	02/07030312	0101	2016	1	14									Ampliação do Cemiterio de Odiveias	4.891,43	4.891,43					4.891,43		
2.4.6.		01	2018											2018	100.000,00	50.000,00	50.000,00	100.000,00	50.000,00	50.000,00	300.000,00		
2.4.6.	02/07030312	0101	2018	1	14									Cemiterios e Crematorio	100.000,00	50.000,00	50.000,00	100.000,00	50.000,00	50.000,00	300.000,00		
2.4.6.		02	2018											2018	5.000,00	5.000,00		5.000,00	5.000,00	5.000,00	20.000,00		
2.4.6.		0201	2018	A	17	Valorização Sustentavel dos Espaços Verdes Urbanos	5.000,00			5.000,00	5.000,00	5.000,00	20.000,00										
2.4.6.	02/020202	0201	2018	A	17	Serviços Culturais, Recreativos e Religiosos Cultura 2004	OUTRA	100,0	DT	2018/01/02	2021/12/31	0			2.000,00								
2.4.6.	02/020214	0201	2018	A	17										3.000,00								
2.5.														831.073,22	571.072,22	260.001,00	639.970,00	494.970,00	467.970,00		2.433.983,22		
2.5.1.		02	2004											339.231,87	284.230,87	55.001,00	255.500,00	240.500,00	213.500,00		1.048.731,87		
2.5.1.		0202	2004	A	51									Comemorações e Eventos Historicos	128.500,00	128.500,00		119.500,00	119.500,00		487.000,00		
2.5.1.														25.000,00			25.000,00	25.000,00	25.000,00		100.000,00		
2.5.1.	02/020213	0202	2004	A	51											10.000,00							
2.5.1.	02/020220	0202	2004	A	51											15.000,00							
2.5.1.		0206	2004	A	53									Promção de Espectaculos e Outras Actividades Culturais			21.000,00	21.000,00	21.000,00		93.000,00		
2.5.1.																							
2.5.1.	02/020213	0206	2004	A	53	Apoio as Colectividades e Outras Iniciativas Culturais	OUTRA	100,0	DCD	2004/01/01	2021/12/31				6.500,00								
2.5.1.	02/020220	0206	2004	A	53										19.000,00								
2.5.1.	02/040701	0206	2004	A	53										4.500,00								
2.5.1.	02/040701	0207	2004	A	54										52.500,00	52.500,00	52.500,00	52.500,00	52.500,00		210.000,00		
2.5.1.	02/020213	0208	2004	A	55									Geminções	1.000,00	1.000,00	1.000,00	1.000,00	1.000,00		4.000,00		
2.5.1.	02/020220	0211	2004	A	57									Publicações e Iniciativas Editoriais	20.000,00	20.000,00	20.000,00	20.000,00	20.000,00		80.000,00		
2.5.1.		02	2005											2005	24.730,87	24.730,87					24.730,87		
2.5.1.	02/020220	0201	2005	A	4									Museu	13.862,20	13.862,20					13.862,20		
2.5.1.		0202	2005	A	7									Biblioteca	10.868,67						10.868,67		
2.5.1.	02/020120	0202	2005	A	7											5.867,67							
2.5.1.	02/020220	0202	2005	A	7			5.001,00															
2.5.1.		02	2007			2007	1.001,00	1.000,00	1,00	1.000,00	1.000,00	1.000,00	4.001,00										
2.5.1.	02/020220	0201	2007	A	5	Fin de Semana Alternativo	1.000,00	1.000,00		1.000,00	1.000,00	1.000,00	4.000,00										
2.5.1.		0204	2007	A	8	Pesquisa da Estação Arqueologica do Monte da Chaminé	1,00		1,00				1,00										
2.5.1.		01	2017			2017	95.000,00	40.000,00	55.000,00	35.000,00	35.000,00	8.000,00	173.000,00										
2.5.1.	02/07011002	0102	2017	1	2	Musealização do Sítio Arqueológico do Monte da Chaminé	60.000,00	10.000,00	50.000,00	30.000,00	30.000,00	3.000,00	123.000,00										
2.5.1.	02/070113	0103	2017	1	5	Bens Artísticos e Culturais	35.000,00	30.000,00	5.000,00	5.000,00	5.000,00	5.000,00	50.000,00										
2.5.1.		01	2018			2018	45.000,00	45.000,00		45.000,00	30.000,00	30.000,00	150.000,00										
2.5.1.	02/07010302	0101	2018	1	15	Centros Culturais e Recreativos	20.000,00	20.000,00		20.000,00	20.000,00	20.000,00	80.000,00										
A TRANSPORTAR ...													6.936.503,22	4.745.931,93	1.524.098,00	2.952.925,08	2.144.825,00	1.577.700,00		13.611.953,30			

ENTIDADE	GRANDES OPÇÕES DO PLANO	DOTAÇÕES INICIAIS DO ANO 2018
Camara Municipal de Ferreira Alentejo		

PÁGINA : 7

OBJECTIVO	CÓDIGO DA CLASSIFIC. ECONÓMICA	CÓDIGO/ANO/TIPO/NUM. DO PROJ. ACÇÃO	DESCRIÇÃO	FORMA DE REALIZAÇÃO	FONTE DE FINANCIAMENTO			RESPON SÁVEL	DATAS		EX	REALIZADO		DESPESAS DE INVESTIMENTO (PREVISÃO)							TOTAL PREVISTO
					AC	AA	FC		INICIO	FIM		PAGAM. ATÉ 1-OUT-2017	PAGAM. PREV DE OUT-DEZ	ANO EM CURSO (FINANCIAMENTO)			ANOS SEQUINTES				
														TOTAL	DEFINIDO	NÃO DEFINIDO	2019	2020	2021	OUTROS	
A TRANSPORTAR ...														6.936.503,22	4.745.931,93	1.524.098,00	2.952.925,08	2.144.825,00	1.577.700,00		13.611.953,30
2.5.1.	02/070113	0102	2018	1	16	Reconhecimento e Valorização do Património Cultural	OUTRA		100,0		DCD	2018/01/02	2021/12/31		10.000,00	10.000,00		10.000,00	10.000,00	10.000,00	40.000,00
2.5.1.	02/07010302	0103	2018	1	31	Melhoramento do Centro de Convívio de Abegoaria	EMPREITADA		100,0		DT	2018/01/01	2019/12/31		15.000,00	15.000,00		15.000,00			30.000,00
2.5.1.		02	2018			2018								45.000,00	45.000,00		55.000,00	55.000,00	55.000,00		210.000,00
2.5.1.	02/040701	0201	2018	A	20	Promoção e Apoio a Atividades Criativas	OUTRA		100,0		DCD	2018/01/02	2021/12/31	0	20.000,00	20.000,00		20.000,00	20.000,00	20.000,00	80.000,00
2.5.1.	02/020220	0202	2018	A	21	Festival Giacometti	OUTRA		100,0		DCD	2018/01/02	2021/12/31	0	15.000,00	15.000,00		25.000,00	25.000,00	25.000,00	90.000,00
2.5.1.	02/020220	0203	2018	A	33	Universidade Popular	OUTRA		100,0		PPRESID ENTE	2018/01/01	2021/12/31	0	10.000,00	10.000,00		10.000,00	10.000,00	10.000,00	40.000,00
2.5.2.						Desporto, Recreio e Lazer 2004								451.841,35	251.841,35	200.000,00	349.470,00	219.470,00	219.470,00		1.240.251,35
2.5.2.	02/07010406	0105	2004	1	45	Outras Infraestruturas Desportivas	OUTRA		100,0		DT	2004/01/01	2018/12/31	4	1.356,60	1.356,60					1.356,60
2.5.2.		02	2004			2004								10.970,00	10.970,00		10.970,00	10.970,00	10.970,00		43.880,00
2.5.2.	02/020115	0201	2004	A	58	Jogos Desportivos	OUTRA		100,0		DCD	2004/01/01	2021/12/31		5.000,00		5.000,00	5.000,00	5.000,00		20.000,00
2.5.2.	02/040701	0201	2004	A	58											3.000,00					
2.5.2.	02/040701	0203	2004	A	60	Promoção de Jogos,Torneios e Outras Actividades Desportivas	OUTRA		100,0		DCD	2004/01/01	2021/12/31		5.970,00		5.970,00	5.970,00	5.970,00		23.880,00
2.5.2.	02/020115	0203	2004	A	60												2.250,00				
2.5.2.	02/020213	0203	2004	A	60												1.500,00				
2.5.2.	02/040701	0203	2004	A	60												2.220,00				
2.5.2.		02	2009			2009								83.500,00	83.500,00		83.500,00	83.500,00	83.500,00		334.000,00
2.5.2.	02/040701	0202	2009	A	2	Apoios as Colectividades e Iniciativas Desportivas e Recreativas	OUTRA		100,0		D.C.D.	2009/01/01	2021/12/31		83.500,00	83.500,00		83.500,00	83.500,00	83.500,00	334.000,00
2.5.2.		02	2014			2014								9.656,75	9.656,75						9.656,75
2.5.2.	02/07010406	0201	2014	1	5	Outras Infraestruturas de Recreio e Lazer	EMPREITADA		100,0		DCD	2014/01/01	2018/12/31	0	9.656,75						9.656,75
2.5.2.	02/07011002	0201	2014	1	5												1,00				
2.5.2.		01	2016			2016								6.358,00	6.358,00		9.655,75				6.358,00
2.5.2.	02/070113	0101	2016	1	6	Conclusão do Estádio Municipal	EMPREITADA		100,0		DT	2016/01/02	2018/01/02	1	4.038,00	4.038,00					4.038,00
2.5.2.	02/07010406	0102	2016	1	9	Construção de Parque Senior em Alfundão	EMPREITADA		100,0		DT	2016/01/02	2018/12/31	0	2.319,00	2.319,00					2.319,00
2.5.2.	02/07010406	0103	2016	1	13	Requalificação Urbanística Junto ao Polidesportivo de Figueira dos Cavaleiros	EMPREITADA		100,0		DT	2010/10/06	2018/10/06	0	1,00	1,00					1,00
2.5.2.		01	2018			2018								330.000,00	130.000,00	200.000,00	245.000,00	115.000,00	115.000,00		805.000,00
2.5.2.	02/07010302	0101	2018	1	19	Eficiência Energetica nos Equipamentos Municipais	OUTRA		100,0		DT	2018/01/02			140.000,00	40.000,00	100.000,00	150.000,00	100.000,00	100.000,00	490.000,00
2.5.2.		0102	2018	1	21	Parque de Lazer da Barragem de Odiveiras	EMPREITADA				DT	2018/01/02			100.000,00		100.000,00	15.000,00	15.000,00	15.000,00	145.000,00
2.5.2.	02/07010406	0103	2018	1	25	Melhoramento do Parqe de Desportos de Ferreira do Alentejo	OUTRA		100,0		DT	2018/01/01	2019/12/31		40.000,00	40.000,00		30.000,00			70.000,00
2.5.2.	02/07010406	0104	2018	1	36	Plano de Reabilitação dos Parques Infantis	EMPREITADA		100,0		DT/DCD	2018/01/01	2019/12/31		50.000,00	50.000,00		50.000,00			100.000,00
2.5.2.		02	2018			2018								10.000,00	10.000,00		10.000,00	10.000,00	10.000,00		40.000,00
A TRANSPORTAR ...														7.448.344,57	5.057.773,28	1.724.098,00	3.372.395,08	2.419.295,00	1.852.170,00		15.092.204,65

ENTIDADE	GRANDES OPÇÕES DO PLANO	DOTAÇÕES INICIAIS DO ANO 2018
Camara Municipal de Ferreira Alestejo		

PÁGINA : 8

OBJECTIVO	CÓDIGO DA CLASSIFIC. ECONÓMICA	CÓDIGO/ANO/TIPO/NUM. DO PROJ. ACÇÃO	DESCRIÇÃO	FORMA DE REALIZAÇÃO	FONTE DE FINANCIAMENTO			RESPON SÁVEL	DATAS		EX	REALIZADO		DESPESAS DE INVESTIMENTO (PREVISÃO)							TOTAL PREVISTO	
					AC	AA	FC		INICIO	FIM		PAGAM. ATÉ 1-OUT-2017	PAGAM. PREV DE OUT-DE2	ANO EM CURSO (FINANCIAMENTO)			ANOS SEQUINTE					
														TOTAL	DEFINIDO	NÃO DEFINIDO	2019	2020	2021	OUTROS		
A TRANSPORTAR ...														7.448.344,57	5.057.773,28	1.724.098,00	3.372.395,08	2.419.295,00	1.852.170,00		15.092.204,65	
2.5.2.	02/020220	0201	2018	A 23	Valorização e Dinamização dos Espaços Públicos e de Lazer do Concelho	OUTRA		100.0	DCD	2018/01/02	2021/12/31	0			10.000,00	10.000,00		10.000,00	10.000,00	10.000,00		40.000,00
2.5.3.					Outras Actividades Cívicas e Religiosas										40.000,00	35.000,00	5.000,00	35.000,00	35.000,00	35.000,00		145.000,00
2.5.3.		02	2009		2009										5.000,00		5.000,00					5.000,00
2.5.3.		0206	2009	A 8	Participação na Construção da Igreja de Gasparões	OUTRA		100.0	D.T.	2009/01/01	2019/12/31				5.000,00	5.000,00						5.000,00
2.5.3.		01	2018		2018										20.000,00	20.000,00		20.000,00	20.000,00	20.000,00		80.000,00
2.5.3.	02/080701	0101	2018	C 17	Apoio a Organizações Cívicas e Religiosas	OUTRA		100.0	DCD	2018/01/02					20.000,00	20.000,00		20.000,00	20.000,00	20.000,00		80.000,00
2.5.3.		02	2018		2018										15.000,00	15.000,00		15.000,00	15.000,00	15.000,00		60.000,00
2.5.3.		0201	2018	A 28	Diaspora	OUTRA		100.0	DCD	2018/01/02	2021/12/31	0			5.000,00		5.000,00	5.000,00	5.000,00	5.000,00		20.000,00
2.5.3.	02/020213	0201	2018	A 28												1.500,00						
2.5.3.	02/020220	0201	2018	A 28												3.500,00						
2.5.3.	02/020213	0202	2018	A 31	Erasmus Ferreira	OUTRA		100.0	DCD	2018/01/01	2021/12/31	0			5.000,00	5.000,00		5.000,00	5.000,00	5.000,00		20.000,00
2.5.3.	02/020216	0203	2018	A 32	Nossa Identidade,Nossos Valores	OUTRA		100.0	PRESED ENTE	2018/01/01	2021/12/31	0			5.000,00	5.000,00		5.000,00	5.000,00	5.000,00		20.000,00
3.					FUNÇÕES ECONÓMICAS										4.040.396,90	1.163.895,90	2.876.501,00	1.035.000,00	920.000,00	830.000,00		6.825.396,90
3.1.					Agricultura, Pecuária, Silvicultura, Caça e Pesca										20.000,00	20.000,00		20.000,00	20.000,00	20.000,00		80.000,00
3.1.1.					Caminhos Agrícolas										20.000,00	20.000,00		20.000,00	20.000,00	20.000,00		80.000,00
3.1.1.	02/07010408	0101	2018	C 18	Caminhos Agrícolas e Prevenção de Incêndios Florestais	OUTRA				2018/01/02	2021/12/31				20.000,00	20.000,00		20.000,00	20.000,00	20.000,00		80.000,00
3.2.					Indústria e Energia										2.306.169,34	183.169,34	2.123.000,00	150.000,00	80.000,00	45.000,00		2.581.169,34
3.2.1.					Parques Industriais										2.143.000,00	20.000,00	2.123.000,00	100.000,00	50.000,00	30.000,00		2.323.000,00
3.2.1.		01	2004		2004										210.000,00	10.000,00	200.000,00	100.000,00	50.000,00	30.000,00		390.000,00
3.2.1.	02/070113	0103	2004	C 51	Zona Agro Industrial do Penique	OUTRA		100.0	D.T.	2004/01/01	2018/12/31	0			210.000,00	10.000,00	200.000,00	100.000,00	50.000,00	30.000,00		390.000,00
3.2.1.		01	2007		2007										1.933.000,00	10.000,00	1.923.000,00					1.933.000,00
3.2.1.	02/070113	0101	2007	C 8	Alargamento do Parque das Empresas	OUTRA		100.0	D.T./C EDEC	2007/01/01	2018/12/31	0			1.933.000,00	10.000,00	1.923.000,00					1.933.000,00
3.2.2.					Energia										163.169,34	163.169,34		50.000,00	30.000,00	15.000,00		258.169,34
3.2.2.		01	2004		2004										58.215,73	58.215,73		50.000,00	30.000,00	15.000,00		153.215,73
3.2.2.	02/07010404	0102	2004	C 53	Reforço e Modernização da Iluminação Pública	OUTRA		100.0	DT	2004/01/01	2018/12/31	4			58.215,73	58.215,73		50.000,00	30.000,00	15.000,00		153.215,73
3.2.2.		02	2004		2004										104.953,61	104.953,61						104.953,61
3.2.2.		0201	2004	A 70	Consumo de Energia Electrica	OUTRA		100.0	DAM	2004/01/01	2018/12/31				104.953,61							104.953,61
3.2.2.	02/020201	0201	2004	A 70												41.953,61						
3.2.2.	02/020225	0201	2004	A 70												63.000,00						
3.3.					Transportes e Comunicações										1.443.617,93	758.617,93	685.000,00	710.000,00	710.000,00	610.000,00		3.473.617,93
3.3.1.					Transportes Rodoviários										1.443.617,93	758.617,93	685.000,00	710.000,00	710.000,00	610.000,00		3.473.617,93
3.3.1.		01	2004		2004										1.240.726,52	735.726,52	505.000,00	610.000,00	610.000,00	610.000,00		3.070.726,52
3.3.1.	02/07030301	0101	2004	C 54	Construção e Conservação de Arruamentos no Concelho	OUTRA		100.0	DT	2004/01/01	2021/12/31	4			984.726,52	584.726,52	400.000,00	400.000,00	400.000,00	400.000,00		2.184.726,52
3.3.1.	02/07010408	0104	2004	C 56	Estradas e Caminhos Municipais -	OUTRA		100.0	DT	2004/01/01	2021/12/31				250.000,00	150.000,00	100.000,00	200.000,00	200.000,00	200.000,00		850.000,00
3.3.1.					Construção,Reabilitação e Conservação																	
3.3.1.	02/07010409	0105	2004	C 57	Sinalização Viária e Estacionamento	OUTRA		100.0	DT	2004/01/01	2021/12/31	4			6.000,00	1.000,00	5.000,00	10.000,00	10.000,00	10.000,00		36.000,00
A TRANSPORTAR ...														11.065.240,43	6.041.669,14	4.357.098,00	4.197.395,08	3.174.295,00	2.572.170,00		21.009.100,51	

ENTIDADE	GRANDES OPÇÕES DO PLANO	DOTAÇÕES INICIAIS DO ANO 2018
Camara Municipal de Ferreira Alentejo		

PÁGINA : 9

OBJETIVO	CÓDIGO DA CLASSIFIC. ECONÔMICA	CÓDIGO/ANO/TIPO/NUM. DO PROJ. AÇÃO	DESCRIÇÃO	FORMA DE REALIZAÇÃO	FONTE DE FINANCIAMENTO			RESPON SÁVEL	DATAS		EX	REALIZADO	DESPESAS DE INVESTIMENTO (PREVISÃO)							TOTAL PREVISTO		
					AC	AA	FC		INÍCIO	FIM			ANO EM CURSO (FINANCIAMENTO)			ANOS SEQUINTE						
													PAGAM. ATÉ 1-OUT-2017	PAGAM. PREV DE OUT-DEZ	TOTAL	DEFINIDO	NÃO DEFINIDO	2019	2020		2021	OUTROS
A TRANSPORTAR ...														11.065.240,43	6.041.669,14	4.357.098,00	4.197.395,08	3.174.295,00	2.572.170,00		21.009.100,51	
3.3.1.		01	2016	2016										891,41	891,41						891,41	
3.3.1.	02/07030301	0101	2016	1	10									519,67	519,67						519,67	
3.3.1.	02/07030301	0102	2016	1	11									371,74	371,74						371,74	
3.3.1.		01	2018	2018										202.000,00	22.000,00	180.000,00	100.000,00	100.000,00			402.000,00	
3.3.1.	02/070113	0101	2018	1	20									102.000,00	2.000,00	100.000,00	100.000,00	100.000,00			302.000,00	
3.3.1.		0102	2018	1	22									80.000,00		80.000,00					80.000,00	
3.3.1.	02/07010408	0103	2018	1	23									20.000,00	20.000,00						20.000,00	
3.4.														165.608,63	97.107,63	68.501,00	65.000,00	65.000,00	65.000,00		360.608,63	
3.4.1.														60.607,63	60.606,63	1,00	50.000,00	50.000,00	50.000,00		210.607,63	
3.4.1.		02	2004	2004										1,00		1,00					1,00	
3.4.1.		0203	2004	A	72									1,00		1,00					1,00	
3.4.1.		02	2009	2009										10.605,63	10.605,63						10.605,63	
3.4.1.		0205	2009	A	10									10.605,63							10.605,63	
3.4.1.	02/020218	0205	2009	A	10											3.605,63						
3.4.1.	02/06020305	0205	2009	A	10											7.000,00						
3.4.1.		02	2018	2018										50.001,00	50.001,00		50.000,00	50.000,00	50.000,00		200.001,00	
3.4.1.		0201	2018	A	24									50.001,00			50.000,00	50.000,00	50.000,00		200.001,00	
3.4.1.	02/020218	0201	2018	A	24											1,00						
3.4.1.	02/020220	0201	2018	A	24											30.000,00						
3.4.1.	02/020225	0201	2018	A	24											20.000,00						
3.4.2.														105.001,00	36.501,00	68.500,00	15.000,00	15.000,00	15.000,00		150.001,00	
3.4.2.		02	2014	2014										15.001,00		1,00					15.001,00	
3.4.2.	02/07010409	0201	2014	1	4									15.001,00		1,00	15.000,00				15.001,00	
3.4.2.		01	2018	2018										75.000,00	21.500,00	53.500,00					75.000,00	
3.4.2.		0101	2018	1	24									75.000,00		53.500,00					75.000,00	
3.4.2.	02/07010409	0101	2018	1	24											10.000,00						
3.4.2.	02/07011002	0101	2018	1	24											1.000,00						
3.4.2.	02/070113	0101	2018	1	24											500,00						
3.4.2.	02/07030301	0101	2018	1	24											10.000,00						
3.4.2.		02	2018	2018										15.000,00	15.000,00		15.000,00	15.000,00	15.000,00		60.000,00	
3.4.2.	02/020220	0201	2018	A	25									15.000,00	15.000,00		15.000,00	15.000,00	15.000,00		60.000,00	
3.5.														105.001,00	105.001,00		90.000,00	45.000,00	90.000,00		330.001,00	
3.5.1.		02	2007	2007										30.000,00	30.000,00		30.000,00	30.000,00	30.000,00		120.000,00	
3.5.1.														30.000,00	30.000,00		30.000,00	30.000,00	30.000,00		120.000,00	
3.5.1.	02/05010101	0201	2007	A	11									30.000,00	30.000,00		30.000,00	30.000,00	30.000,00		120.000,00	
3.5.2.														75.001,00	75.001,00		60.000,00	15.000,00	60.000,00		210.001,00	
3.5.2.		02	2013	2013										15.000,00	15.000,00						15.000,00	
3.5.2.	02/040701	0201	2013	A	1									15.000,00	15.000,00						15.000,00	
3.5.2.		01	2017	2017										1,00		1,00					1,00	
3.5.2.	02/07011002	0101	2017	1	3									1,00		1,00					1,00	
3.5.2.		02	2018	2018										60.000,00	60.000,00		60.000,00	15.000,00	60.000,00		195.000,00	
A TRANSPORTAR ...														11.478.741,47	6.206.669,18	4.605.599,00	4.392.395,08	3.369.295,00	2.667.170,00		21.907.601,55	

ENTIDADE	GRANDES OPÇÕES DO PLANO	DOTAÇÕES INICIAIS DO ANO 2018
Camara Municipal de Ferreira Alentejo		

PÁGINA : 10

OBJECTIVO	CÓDIGO DA CLASSIFIC. ECONÓMICA	CÓDIGO/ANO/TIPO/NUM. DO PROJ. ACÇÃO	DESCRIÇÃO	FORMA DE REALIZAÇÃO	FONTE DE FINANCIAMENTO			RESPON SÁVEL	DATAS		EX	REALIZADO		DESPESAS DE INVESTIMENTO (PREVISÃO)							TOTAL PREVISTO	
					AC	AA	FC		INICIO	FIM		PAGAM. ATÉ 1-OUT-2017	PAGAM. PREV DE OUT-DE2	ANO EM CURSO (FINANCIAMENTO)			ANOS SEQUINTE					
														TOTAL	DEFINIDO	NÃO DEFINIDO	2019	2020	2021	OUTROS		
A TRANSPORTAR ...														11.478.741,47	6.206.669,18	4.605.599,00	4.392.395,08	3.369.295,00	2.667.170,00		21.907.601,55	
3.5.2.	02/020220	0201	2018	A 26	Polo de Inovação e Transferencia de Tecnologia para as Empresas	OUTRA		100.0	CEDEC	2018/01/02	2021/12/31	0			50.000,00	50.000,00		50.000,00	5.000,00	50.000,00		155.000,00
3.5.2.	02/020220	0202	2018	A 27	Programa para o Desenvolvimento Economico	OUTRA		100.0	CEDEC	2018/01/02	2021/12/31	0			10.000,00	10.000,00		10.000,00	10.000,00	10.000,00		40.000,00
4.					OUTRAS FUNÇÕES										1.213.961,28	1.113.961,28	100.000,00	567.584,00	265.584,00	165.581,75		2.212.711,03
4.1.					Operações da Dívida Autárquica										462.002,28	462.002,28						462.002,28
4.1.1.					Relações com Instituições Financeiras										462.002,28	462.002,28						462.002,28
4.1.1.1.		01	2004		2004										462.002,28	462.002,28						462.002,28
4.1.1.1.		0101	2004	A 60	Amortização de Empréstimos	OUTRA		100.0	DAM	2004/01/01	2021/12/31	P			462.002,28							462.002,28
4.1.1.1.	02/10060301	0101	2004	A 60												380.000,00						
4.1.1.1.	02/10060303	0101	2004	A 60												53.685,52						
4.1.1.1.	02/100605	0101	2004	A 60												28.316,76						
4.2.					Transferências entre Administrações										680.875,00	580.875,00	100.000,00	496.500,00	194.500,00	94.500,00		1.466.375,00
4.2.1.					Transferencias para Administração Autarquica										680.875,00	580.875,00	100.000,00	496.500,00	194.500,00	94.500,00		1.466.375,00
4.2.1.1.		01	2004		2004										426.815,00	426.815,00		302.000,00				728.815,00
4.2.1.1.	02/08050102	0101	2004	A 61	Transferencias de Capital para as Freguesias nos Termos dos Protocolos Estabelecidos	OUTRA		100.0	DAM	2004/01/01	2021/12/31				240.000,00	240.000,00		240.000,00				480.000,00
4.2.1.1.	02/08050102	0102	2004	A 62	Outras Formas de Apoio as Freguesias nos Termos da Lei 5A /2002 de 11/01	OUTRA		100.0	DAM	2004/01/01	2021/12/31				175.000,00	175.000,00		50.000,00				225.000,00
4.2.1.1.	02/08050104	0107	2004	A 66	Transferencia para Amortização de Empréstimo - CIMAL	OUTRA		100.0	DAM	2004/01/01	2021/12/31				11.815,00	11.815,00		12.000,00				23.815,00
4.2.1.1.		02	2004		2004										94.500,00	94.500,00		94.500,00	94.500,00	94.500,00		378.000,00
4.2.1.1.	02/04050102	0201	2004	A 82	Transferencias Correntes para as Freguesias nos Termos dos Protocolos Estabelecidos	OUTRA		100.0	DAM	2004/01/01	2021/12/31				94.500,00	94.500,00		94.500,00	94.500,00	94.500,00		378.000,00
4.2.1.1.		01	2018		2018										159.560,00	59.560,00	100.000,00	100.000,00	100.000,00			359.560,00
4.2.1.1.	02/08050102	0101	2018	A 32	Ampliação do Edifício da Sede da Freguesia de Odivelas	OUTRA		100.0	DAM	2018/01/01	2018/12/31				140.000,00	40.000,00	100.000,00					140.000,00
4.2.1.1.	02/08050102	0102	2018	A 35	Aproveitamento para Fins Sociais dos Antigos Celeiros da EFAC em Canhestros	OUTRA				2018/01/01	2020/12/31				5.000,00	5.000,00		100.000,00	100.000,00			205.000,00
4.2.1.1.	02/07030313	0103	2018	A 37	Requalificação dos Lavadouros e do Poço de Odivelas	OUTRA		100.0	DAM	2018/01/02	2018/12/31				14.560,00	14.560,00						14.560,00
4.3.					Diversas não Especificadas Equip. não Autarq. de Rele. Interesse para o Concelho										71.084,00	71.084,00		71.084,00	71.084,00	71.081,75		284.333,75
4.3.1.															71.084,00	71.084,00		71.084,00	71.084,00	71.081,75		284.333,75
4.3.1.1.		01	2015		2015										71.084,00	71.084,00		71.084,00	71.084,00	71.081,75		284.333,75
4.3.1.1.	02/09080601	0101	2015	A 5	Realização do Capital Social do Fundo de Apoio Municipal	OUTRA		100.0	DAM	2015/01/02	2021/12/31	0			71.084,00	71.084,00		71.084,00	71.084,00	71.081,75		284.333,75
TOTAL GERAL ...														12.752.702,75	7.380.630,46	4.705.599,00	5.019.979,08	3.649.879,00	2.892.751,75		24.315.312,58	

FASES DE EXECUÇÃO

0 - NAO INICIADA

1 - COM PROJECTO TÉCNICO

2 - ADJUDICADA

ENTIDADE	GRANDES OPÇÕES DO PLANO	DOTAÇÕES INICIAIS DO ANO 2018
Camara Municipal de Ferreira Alentejo		

- 3 -
- EXECUÇÃO FÍSICA SUPERIOR A 50%
- 4 -
- DESPESA CONTÍNUA
- 9 -
- CONCLUIDA
- P -

Em ____ de _____ de ____

Em ____ de _____ de ____

MUNICÍPIO DE FERREIRA DO ALENTEJO

PLANO PLURIANUAL DE INVESTIMENTOS
2018-2021



ENTIDADE	PLANO PLURIANUAL DE INVESTIMENTOS	DOTAÇÕES INICIAIS DO ANO 2018
Camara Municipal de Ferreira Alentejo		

PÁGINA : 1

OBJECTIVO	CÓDIGO DA CLASSIFIC. ECONOMICA	CÓDIGO/ANO/NÚMERO DO PROJ. ACÇÃO	DESCRIÇÃO	FORMA DE REALIZAÇÃO	FONTE DE FINANCIAMENTO			RESPON SÁVEL	DATAS		EX	REALIZADO		DESPESAS DE INVESTIMENTO (PREVISÃO)							TOTAL PREVISTO	
					AC	AA	FC		INÍCIO	FIM		PAGAM. ATÉ 1-OUT-2017	PAGAM. PREV DE OUT-DEZ	ANO EM CURSO (FINANCIAMENTO)			ANOS SEGUINTE					OUTROS
														TOTAL	DEFINIDO	NÃO DEFINIDO	2019	2020	2021			
1.			FUNÇÕES GERAIS											1.526.177,20	1.026.177,20	500.000,00	720.125,00	530.125,00	160.000,00	2.936.427,20		
1.1.			Serviços Gerais de Administração Pública											1.421.177,20	971.177,20	450.000,00	670.125,00	480.125,00	110.000,00	2.681.427,20		
1.1.1.			Administração Geral											1.421.177,20	971.177,20	450.000,00	670.125,00	480.125,00	110.000,00	2.681.427,20		
1.1.1.1.			2004											120.344,77	120.344,77		14.000,00	14.000,00		148.344,77		
1.1.1.1.	02/07010301	0102	2004	2										24.987,63	24.987,63		14.000,00	14.000,00		52.987,63		
1.1.1.1.	0104	2004	4											95.357,14						95.357,14		
1.1.1.1.	02/070107	0104	2004	4											2.066,10							
1.1.1.1.	02/070108	0104	2004	4											23.205,07							
1.1.1.1.	02/070109	0104	2004	4											13.472,19							
1.1.1.1.	02/07011002	0104	2004	4											55.477,87							
1.1.1.1.	02/070111	0104	2004	4											1.135,91							
1.1.1.1.		01	2007											388.557,01	388.557,01		46.125,00	46.125,00		480.807,01		
1.1.1.1.	0101	2007	3											388.557,01			46.125,00	46.125,00		480.807,01		
1.1.1.1.	02/07010602	0101	2007	3											296.307,01							
1.1.1.1.	02/070205	0101	2007	3											92.250,00							
1.1.1.1.		02	2014											517,83	517,83					517,83		
1.1.1.1.	02/07010301	0201	2014	1										517,83	517,83					517,83		
1.1.1.1.		02	2015											305.314,03	305.314,03					305.314,03		
1.1.1.1.	02/07010303	0201	2015	1										305.314,03	305.314,03					305.314,03		
1.1.1.1.		01	2016											16.443,56	16.443,56					16.443,56		
1.1.1.1.	02/070108	0101	2016	1										16.443,56	16.443,56					16.443,56		
1.1.1.1.		01	2018											590.000,00	140.000,00	450.000,00	610.000,00	420.000,00	110.000,00	1.730.000,00		
1.1.1.1.	02/07010301	0101	2018	1										20.000,00	20.000,00		20.000,00	20.000,00	20.000,00	80.000,00		
1.1.1.1.		0102	2018	2										50.000,00			20.000,00	30.000,00	20.000,00	120.000,00		
1.1.1.1.	02/070107	0102	2018	2											25.000,00							
1.1.1.1.	02/070108	0102	2018	2											15.000,00							
1.1.1.1.	02/070109	0102	2018	2											2.000,00							
1.1.1.1.	02/07011002	0102	2018	2											5.000,00							
1.1.1.1.	02/070111	0102	2018	2											2.000,00							
1.1.1.1.	02/070112	0102	2018	2											1.000,00							
1.1.1.1.		0103	2018	3										20.000,00			20.000,00	20.000,00	20.000,00	80.000,00		
1.1.1.1.	02/070101	0103	2018	3											10.000,00							
1.1.1.1.	02/07010302	0103	2018	3											10.000,00							
1.1.1.1.	02/070113	0104	2018	4										260.000,00	50.000,00	210.000,00	500.000,00	300.000,00		1.060.000,00		
1.1.1.1.		0105	2018	5										80.000,00		80.000,00				80.000,00		
1.1.1.1.		0106	2018	33										160.000,00		160.000,00	50.000,00	50.000,00	50.000,00	310.000,00		
1.2.			Paços do Concelho																			
1.2.1.			Investimento em Informática																			
1.2.1.1.			Edifício do Centro Cultural de Ferreira do Alentejo-Intervenção PAICD																			
1.2.1.1.			Segurança e Orden Públicas																			
1.2.1.1.			Protecção Civil e Luta Contra Incêndios																			
1.2.1.1.			2004																			
1.2.1.1.	02/07011002	0101	2004	10										5.000,00	5.000,00					5.000,00		
1.2.1.1.		01	2018											100.000,00	50.000,00	50.000,00	50.000,00	50.000,00	50.000,00	250.000,00		
1.2.1.1.	02/07010413	0101	2018	27										100.000,00	50.000,00	50.000,00	50.000,00	50.000,00	50.000,00	250.000,00		
A TRANSPORTAR ...														1.526.177,20	1.026.177,20	500.000,00	720.125,00	530.125,00	160.000,00		2.936.427,20	

ENTIDADE	PLANO PLURIANUAL DE INVESTIMENTOS	DOTAÇÕES INICIAIS DO ANO 2018
Camara Municipal de Ferreira Alentejo		

PÁGINA : 2

OBJETIVO	CÓDIGO DA CLASSIFIC. ECONÔMICA	CÓDIGO/ANO/NÚMERO DO PROJ. AÇÃO	DESCRIÇÃO	FORMA DE REALIZAÇÃO	PONTE DE FINANCIAMENTO			RESPON SÁVEL	DATAS		EX	REALIZADO		DESPESAS DE INVESTIMENTO (PREVISÃO)						TOTAL PREVISTO	
					AC	AA	FC		INÍCIO	FIM		PAGAM. ATÉ 1-OUT-2017	PAGAM. PREV DE OUT-DEZ	ANO EM CURSO (FINANCIAMENTO)			ANOS SEGUINTES				OUTROS
														TOTAL	DEFINIDO	NÃO DEFINIDO	2019	2020	2021		
A TRANSPORTAR ...													1.526.177,20	1.026.177,20	500.000,00	720.125,00	530.125,00	160.000,00		2.936.427,20	
2.				FUNÇÕES SOCIAIS									3.586.862,80	2.018.292,51	902.097,00	1.203.100,08	525.000,00	328.000,00		5.642.962,80	
2.1.				Educação									433.325,98	433.325,98						433.325,98	
2.1.1.				Ensino não Superior									383.325,98	383.325,98						383.325,98	
2.1.1.1.				2010									313.325,98	313.325,98						313.325,98	
2.1.1.1.		0101	2010	Programa de Recuperação de Edifícios e Espaços Escolares	EMPREGADA	15,0	85,0	D.T./C EDEC	2010/01/01	2018/12/31	4		313.325,98							313.325,98	
2.1.1.1.		03/07010305	0101	2010										313.323,98							
2.1.1.1.		03/070109	0101	2010										1,00							
2.1.1.1.		03/07011002	0101	2010										1,00							
2.1.1.1.		01	2018	2018									70.000,00	70.000,00						70.000,00	
2.1.1.1.		01	2018	6	Melhoramento dos Edifícios e Espaços Escolares	OUTRA	100,0	DASEF	2018/01/02	2018/12/31	0		70.000,00							70.000,00	
2.1.1.1.		03/07010305	0101	2018										50.000,00							
2.1.1.1.		03/070109	0101	2018										20.000,00							
2.1.2.				Serviços Auxiliares de Ensino									50.000,00	50.000,00						50.000,00	
2.1.2.		01	2018	2018									50.000,00	50.000,00						50.000,00	
2.1.2.		03/07010602	0101	2018	7	Veículos de Transporte Escolar	OUTRA	100,0	DASEF	2018/01/02	2018/12/31		50.000,00	50.000,00						50.000,00	
2.2.				Saúde									215.000,00	15.000,00	100.000,00	15.000,00	15.000,00	15.000,00		260.000,00	
2.2.1.				Serviços Individuais de Saúde									215.000,00	15.000,00	100.000,00	15.000,00	15.000,00	15.000,00		260.000,00	
2.2.1.1.		01	2018	2018									215.000,00	15.000,00	100.000,00	15.000,00	15.000,00	15.000,00		260.000,00	
2.2.1.1.		02/07010307	0101	2018	8	Equipamentos de Saúde	EMPREGADA	100,0	DASEF	2018/01/02	2021/12/31		215.000,00	15.000,00	100.000,00	15.000,00	15.000,00	15.000,00		260.000,00	
2.3.				Segurança e Ação Sociais									115.000,00	40.000,00	90.000,00	105.000,00	105.000,00	30.000,00		355.000,00	
2.3.2.				Ação Social									115.000,00	40.000,00	90.000,00	105.000,00	105.000,00	30.000,00		355.000,00	
2.3.2.1.		01	2018	2018									115.000,00	40.000,00	90.000,00	105.000,00	105.000,00	35.000,00		355.000,00	
2.3.2.1.		02/080802	0101	2018	9	Regulamento Municipal de Apoio Social	OUTRA	100,0	DASEF	2018/01/02	2021/12/31		15.000,00	30.000,00		30.000,00	30.000,00	30.000,00		105.000,00	
2.3.2.		02/070113	0102	2018	28	Centros Seniores de Alfundo e Santa Margarida	EMPREGADA	100,0	DT	2018/01/01	2020/12/31		100.000,00	10.000,00	90.000,00	75.000,00	75.000,00			250.000,00	
2.4.				Habitação e Serviços Coletivos									2.316.165,47	1.277.595,18	457.097,00	738.100,08	205.000,00	110.000,00		3.369.265,55	
2.4.1.				Habitação									120.000,00	20.000,00	100.000,00	120.000,00	70.000,00	20.000,00		330.000,00	
2.4.1.1.		01	2018	2018									120.000,00	20.000,00	100.000,00	120.000,00	70.000,00	20.000,00		330.000,00	
2.4.1.1.		0101	2018	10	Melhoramento e Conservação de Habitações Municipais	EMPREGADA	100,0	DT	2018/01/02	2021/12/31			15.000,00			20.000,00	20.000,00	20.000,00		75.000,00	
2.4.1.1.		02/07010203	0101	2018	10									10.000,00							
2.4.1.1.		02/070109	0101	2018	10									5.000,00							
2.4.1.1.		02/070113	0102	2018	30	Casa Mortuária de Figueira de Cavaleiros	EMPREGADA	100,0	DT	2018/01/01	2020/12/31		105.000,00	5.000,00	100.000,00	100.000,00	50.000,00			255.000,00	
2.4.2.				Ordenamento do Território									464.485,84	192.388,84	307.097,00	195.000,00				659.485,84	
2.4.2.		0105	2011	7	Requalificação Urbana da Frente Poente de F.Alentejo	EMPREGADA	15,0	85,0	DT/EC	2011/01/01	2018/12/31	0									
2.4.2.		01	2013	2013									704,17	703,17	1,00					704,17	
2.4.2.		0101	2013	2	PRODIVE-Programa de Requalificação Urbana de Odiveiras	EMPREGADA	100,0	DT/EC	2013/01/01	2018/12/31	4		1,00		1,00					1,00	
2.4.2.		02/07011002	0102	2013	3	PROSAMAR-Programa de Requalificação Urbana de Stª Margarida do Sado	OUTRA	15,0	85,0	DT/EC	2013/01/01	2018/12/31	4		703,17	703,17				703,17	
2.4.2.		01	2016	2016									221.685,67	175.685,67	81.000,00					221.685,67	
A TRANSPORTAR ...													2.410.207,35	1.535.206,35	790.001,00	960.125,00	720.125,00	225.000,00		4.315.457,35	

ENTIDADE	PLANO PLURIANUAL DE INVESTIMENTOS	DOTAÇÕES INICIAIS DO ANO 2018
Camara Municipal de Ferreira Alentejo		

PÁGINA : 3

OBJECTIVO	CÓDIGO DA CLASSIFIC. ECONÓMICA	CÓDIGO/ANO/NÚMERO DO PROJ. ACÇÃO	DESCRIÇÃO	FORMA DE REALIZAÇÃO	FONTE DE FINANCIAMENTO			RESPON SÁVEL	DATAS		EX	REALIZADO	PAGAM. ATÉ 1-OUT-2017	PAGAM. PREV DE OUT-DEZ	DESPESAS DE INVESTIMENTO (PREVISÃO)							TOTAL PREVISTO
					AC	AA	FC		INÍCIO	FIM					ANO EM CURSO (FINANCIAMENTO)			ANOS SEQUINTES			OUTROS	
															TOTAL	DEFINIDO	NÃO DEFINIDO	2019	2020	2021		
A TRANSPORTAR ...														2.410.207,35	1.535.206,35	790.001,00	960.125,00	720.125,00	225.000,00		4.315.457,35	
2.4.2.	02/07010307	0101	2016	3	RUPA III - Programa de Reabilitação Urbana de Ferreira do Alentejo	EMPREITADA	15.0	85.0	DT	2016/01/02	2018/12/31	0			140.505,28	59.505,28	81.000,00					140.505,28
2.4.2.	02/07030301	0102	2016	5	Requalificação Urbanística da Entrada Sul Ferreira do Alentejo	EMPREITADA	100.0		DT	2016/01/02	2018/12/31	0				35.000,00						
2.4.2.	02/07030301	0103	2016	7	Requalificação Urbanística da Entrada Norte de Ferreira do Alentejo	EMPREITADA	100.0		DT	2016/01/02	2018/12/31	0			49.011,39	49.011,39						49.011,39
2.4.2.	02/07030301	0104	2016	8	Requalificação Urbanística da Rotunda de Odiveiras	EMPREITADA	100.0		DT	2016/01/02	2018/12/31	0			32.169,00	32.169,00						32.169,00
2.4.2.		01	2018												242.096,00	16.000,00	226.096,00	195.000,00				437.096,00
2.4.2.	02/070113	0101	2018	11	Via Pedonal de Ferreira do Alentejo	EMPREITADA			DT	2018/01/02	2019/12/31				70.000,00	1.000,00	69.000,00	150.000,00				220.000,00
2.4.2.		0102	2018	12	Promoção dos Modos Suaves de Deslocação em Odiveiras	EMPREITADA	15.0	85.0	DT	2018/01/02	2021/12/31	0			97.096,00		97.096,00					97.096,00
2.4.2.		0103	2018	29	Via de Acesso ao Cemitério de Peroguarda	EMPREITADA	100.0		DT	2018/01/01	2019/12/31				55.000,00		45.000,00	25.000,00				80.000,00
2.4.2.	02/070101	0103	2018	29												5.000,00						
2.4.2.	02/07030301	0103	2018	29												5.000,00						
2.4.2.	02/07030301	0104	2018	34	Via Pedonal de Ligação Alfundão-Peroguarda	EMPREITADA	100.0		DT	2018/01/01	2019/12/31				20.000,00		15.000,00	20.000,00				40.000,00
2.4.3.		01	2004		Saneamento										1.440.539,33	824.066,04		233.100,08	40.000,00			1.713.639,41
2.4.3.		0102	2004	24	ETARS (Remodelação das ETARS do Concelho)	EMPREITADA	100.0		DT	2004/01/01	2018/12/31	4			67.592,75	67.592,75						67.592,75
2.4.3.	02/07010403	0102	2004	24													52.218,83					
2.4.3.	02/07011002	0102	2004	24													15.373,92					
2.4.3.		02	2015		2015										686.473,29	686.473,29		193.100,08				879.573,37
2.4.3.	02/07010403	0201	2015	2	Nova ETAR de Ferreira do Alentejo	EMPREITADA	15.0	85.0	D.T.	2015/01/02	2019/12/31	1			686.473,29		686.473,29	193.100,08				879.573,37
2.4.3.		01	2018		2018										686.473,29	70.000,00		40.000,00	40.000,00			766.473,29
2.4.3.	02/07030313	0101	2018	13	Águas Pluviais em Figueira dos Cavaleiros	EMPREITADA	100.0		DT	2018/01/02	2020/12/31				686.473,29	70.000,00		40.000,00	40.000,00			766.473,29
2.4.4.		01	2004		Abastecimento de Água										175.453,62	175.453,62		90.000,00	45.000,00	40.000,00		350.453,62
2.4.4.		0101	2004	26	2004										110.000,00	110.000,00		50.000,00	5.000,00			165.000,00
2.4.4.					Sistema de Distribuição de Águas	OUTRA	100.0		DT	2004/01/01	2018/12/31	0			110.000,00			50.000,00	5.000,00			165.000,00
2.4.4.	02/07011002	0101	2004	26													40.000,00					
2.4.4.	02/07030307	0101	2004	26													70.000,00					
2.4.4.		01	2016		2016										25.453,62	25.453,62						25.453,62
2.4.4.		0102	2016	2	Cadastro de Infraestruturas de Água e Saneamento	OUTRA	100.0		DT	2016/01/02	2018/12/31	0			25.453,62							25.453,62
2.4.4.	02/070108	0102	2016	2													5.999,94					
2.4.4.	02/070113	0102	2016	2													19.453,68					
2.4.4.		01	2018		2018										40.000,00	40.000,00		40.000,00	40.000,00	40.000,00		160.000,00
2.4.4.	02/07010407	0101	2018	26	Sistemas de Tratamento da Qualidade da Água	OUTRA	15.0	85.0	DT	2018/01/01	2021/12/31				40.000,00		40.000,00	40.000,00	40.000,00			160.000,00
2.4.5.		01	2004		Resíduos Sólidos										10.795,25	10.795,25						10.795,25
2.4.5.		0102	2004	30	2004										10.795,25	10.795,25						10.795,25
2.4.5.					Sistema Municipal de Recolha de Resíduos Sólidos	OUTRA	100.0		DT	2004/01/01	2018/12/31				10.795,25							10.795,25
2.4.5.	02/07010601	0102	2004	30													1,00					
A TRANSPORTAR ...														4.500.777,22	2.726.412,68	1.097.097,00	1.478.225,08	805.125,00	265.000,00		7.049.127,30	

ENTIDADE	PLANO PLURIANUAL DE INVESTIMENTOS	DOTAÇÕES INICIAIS DO ANO 2018
Camara Municipal de Ferreira Alentejo		

PÁGINA : 4

OBJECTIVO	CÓDIGO DA CLASSIFIC. ECONÓMICA	CÓDIGO/ANO/NUMERO DO PROJ. ACÇÃO		DESCRIÇÃO	FORMA DE REALIZAÇÃO	FONTE DE FINANCIAMENTO			RESPON SÁVEL	DATAS		EX	REALIZADO		DESPESAS DE INVESTIMENTO (PREVISÃO)							TOTAL PREVISTO		
						AC	AA	FC							INICIO	FIM	ANO EM CURSO (FINANCIAMENTO)			ANOS SEGUINTE			OUTROS	
																	TOTAL	DEFINIDO	NÃO DEFINIDO	2019	2020			2021
A TRANSPORTAR ...														4.500.777,22	2.726.412,68	1.097.097,00	1.478.225,08	805.125,00	265.000,00		7.049.127,30			
2.4.5.	02/07011001	0102	2004 30	Protecção do Meio Ambiente e Conservação da Natureza 2016												10.793,25								
2.4.5.	02/070205	0102	2004 30														1,00							
2.4.6.		01	2016														104.891,43	54.891,43	50.000,00	100.000,00	50.000,00	50.000,00	304.891,43	
2.4.6.		0101	2016 14			EMPREITADA	100,0		DT	2016/06/30	2018/06/30	0					4.891,43	4.891,43					4.891,43	
2.4.6.	02/07030312	0101	2016 14	Ampliação do Cemiterio de Odivelas												4.891,43	4.891,43					4.891,43		
2.4.6.		01	2018	2018												100.000,00	50.000,00	50.000,00	100.000,00	50.000,00	50.000,00	300.000,00		
2.4.6.	02/07030312	0101	2018 14	Cemiterios e Crematorio				DT	2018/01/02	2021/12/31						100.000,00	50.000,00	50.000,00	100.000,00	50.000,00	50.000,00	300.000,00		
2.5.		01		Serviços Culturais, Recreativos e Religiosos												507.371,35	252.371,35	255.000,00	345.000,00	200.000,00	173.000,00	1.225.371,35		
2.5.1.		01		2017												140.000,00	85.000,00	55.000,00	80.000,00	65.000,00	38.000,00	323.000,00		
2.5.1.		01		2017												95.000,00	48.000,00	55.000,00	35.000,00	35.000,00	8.000,00	173.000,00		
2.5.1.	02/07011002	0102	2017 2	Musealização do Sítio Arqueológico do Monte da Chaminé				DCD	2017/01/02	2021/12/31						60.000,00	10.000,00	50.000,00	30.000,00	50.000,00	3.000,00	123.000,00		
2.5.1.	02/070113	0103	2017 5	Bens Artísticos e Culturais				DCD	2017/01/02	2021/12/31						35.000,00	30.000,00	5.000,00	5.000,00	5.000,00	5.000,00	50.000,00		
2.5.1.		01	2018	2018												45.000,00	45.000,00		45.000,00	30.000,00	30.000,00	150.000,00		
2.5.1.	02/07010302	0101	2018 15	Centros Culturais e Recreativos	EMPREITADA	100,0			2018/01/02	2021/12/31						20.000,00	20.000,00		20.000,00	20.000,00	20.000,00	80.000,00		
2.5.1.	02/070113	0102	2018 16	Reconhecimento e Valorização do Património Cultural	OUTRA	100,0		DCD	2018/01/02	2021/12/31						10.000,00	10.000,00		10.000,00	10.000,00	10.000,00	40.000,00		
2.5.1.	02/07010302	0103	2018 31	Melhoramento do Centro de Convívio de Abegoria	EMPREITADA	100,0		DT	2018/01/01	2019/12/31						15.000,00	15.000,00		15.000,00			30.000,00		
2.5.2.		01		Desporto, Recreio e Lazer												347.371,35	147.371,35	200.000,00	245.000,00	115.000,00	115.000,00	822.371,35		
2.5.2.		01		2004												1.356,60	1.356,60					1.356,60		
2.5.2.	02/07010406	0105	2004 45	Outras Infraestruturas Desportivas	OUTRA	100,0		DT	2004/01/01	2018/12/31	4					1.356,60	1.356,60					1.356,60		
2.5.2.		02	2014	2014												9.656,75	9.656,75					9.656,75		
2.5.2.		0201	2014 5	Outras Infraestruturas de Recreio e Lazer	EMPREITADA	100,0		DCD	2014/01/01	2018/12/31	0					9.656,75						9.656,75		
2.5.2.	02/07010406	0201	2014 5														1,00							
2.5.2.	02/07011002	0201	2014 5														9.655,75							
2.5.2.		01	2016	2016												6.358,00	6.358,00					6.358,00		
2.5.2.	02/070113	0101	2016 6	Conclusão do Estádio Municipal	EMPREITADA	100,0		DT	2016/01/02	2018/01/02	1					4.038,00	4.038,00					4.038,00		
2.5.2.	02/07010406	0102	2016 9	Construção de Parque Senior em Alfundão	EMPREITADA	100,0		DT	2016/01/02	2018/12/31	0					2.319,00	2.319,00					2.319,00		
2.5.2.	02/07010406	0103	2016 13	Requalificação Urbanística Junto ao Polidesportivo de Figueira dos Cavaleiros	EMPREITADA	100,0		DT	2010/10/06	2018/10/06	0					1,00	1,00					1,00		
2.5.2.		01	2018	2018												330.000,00	130.000,00	200.000,00	245.000,00	115.000,00	115.000,00	805.000,00		
2.5.2.	02/07010302	0101	2018 19	Eficiencia Energetica nos Equipamentos Municipais	OUTRA	100,0		DT	2018/01/02							140.000,00	40.000,00	100.000,00	150.000,00	100.000,00	100.000,00	490.000,00		
2.5.2.		0102	2018 21	Parque De Lazer da Barragem de Odivelas	EMPREITADA			DT	2018/01/02							100.000,00		100.000,00	15.000,00	15.000,00	15.000,00	145.000,00		
2.5.2.	02/07010406	0103	2018 25	Melhoramento do Parque Desportos de Ferreira do Alentejo	OUTRA	100,0		DT	2018/01/01	2019/12/31						40.000,00	40.000,00		30.000,00			70.000,00		
2.5.2.	02/07010406	0104	2018 36	Plano de Reabilitação dos Parques Infantis	EMPREITADA	100,0		DT/DCD	2018/01/01	2019/12/31						50.000,00	50.000,00		50.000,00			100.000,00		
A TRANSPORTAR ...														5.093.040,00	3.024.469,71	1.402.097,00	1.903.225,08	1.035.125,00	468.000,00		8.499.390,08			

ENTIDADE	PLANO PLURIANUAL DE INVESTIMENTOS	DOTAÇÕES INICIAIS DO ANO 2018
Camara Municipal de Ferreira Alentejo		

PÁGINA : 5

OBJECTIVO	CÓDIGO DA CLASSIFIC. ECONÓMICA	CÓDIGO/ANO/NÚMERO DO PROJ. ACÇÃO		DESCRIÇÃO	FORMA DE REALIZAÇÃO	FONTE DE FINANCIAMENTO			RESPON SÁVEL	DATAS		EX	REALIZADO	DESPESAS DE INVESTIMENTO (PREVISÃO)								TOTAL PREVISTO
						AC	AA	FC						ANO EM CURSO (FINANCIAMENTO)	ANOS SEQUITES			OUTROS				
															TOTAL	DEFINIDO	NÃO DEFINIDO		2019	2020	2021	
						INÍCIO	FIM	PAGAM. ATÉ 1-OUT-2017		PAGAM. PREV DE OUT-DEZ												
A TRANSPORTAR ...														5.093.040,00	3.024.469,71	1.402.097,00	1.903.225,08	1.035.125,00	468.000,00		8.499.390,08	
2.5.3.		01	2018	Outras Actividades Cívicas e Religiosas										20.000,00	20.000,00		20.000,00	20.000,00	20.000,00		80.000,00	
2.5.3.				2018										20.000,00	20.000,00		20.000,00	20.000,00	20.000,00		80.000,00	
2.5.3.	02/080701	0101	2018 17	Apoio a Organizações Cívicas e Religiosas	OUTRA	100,0		DCD	2018/01/02					20.000,00	20.000,00		20.000,00	20.000,00	20.000,00		80.000,00	
3.				FUNÇÕES ECONÓMICAS										3.754.835,66	878.335,66	2.876.500,00	880.000,00	810.000,00	675.000,00		6.119.835,66	
3.1.				Agricultura, Pecuária, Silvicultura, Caça e Pesca										20.000,00	20.000,00		20.000,00	20.000,00	20.000,00		80.000,00	
3.1.1.				Caminhos Agrícolas										20.000,00	20.000,00		20.000,00	20.000,00	20.000,00		80.000,00	
3.1.1.				2018										20.000,00	20.000,00		20.000,00	20.000,00	20.000,00		80.000,00	
3.1.1.	02/07010408	0101	2018 18	Caminhos Agrícolas e Prevenção de Incêndios Florestais	OUTRA				2018/01/02	2021/12/31				20.000,00	20.000,00		20.000,00	20.000,00	20.000,00		80.000,00	
3.2.				Indústria e Energia										2.201.215,73	78.215,73	2.123.000,00	150.000,00	80.000,00	45.000,00		2.476.215,73	
3.2.1.				Parques Industriais										2.143.000,00	20.000,00	2.123.000,00	100.000,00	50.000,00	30.000,00		2.323.000,00	
3.2.1.		01	2004	2004										210.000,00	10.000,00	200.000,00	100.000,00	50.000,00	30.000,00		390.000,00	
3.2.1.	02/070113	0103	2004 51	Zona Agro Industrial do Penique	OUTRA	100,0		D.T.	2004/01/01	2018/12/31	0			210.000,00	10.000,00	200.000,00	100.000,00	50.000,00	30.000,00		390.000,00	
3.2.1.		01	2007	2007										1.933.000,00	10.000,00	1.923.000,00					1.933.000,00	
3.2.1.	02/070113	0101	2007 8	Alargamento do Parque das Empresas	OUTRA	100,0		D.T./C EDEC	2007/01/01	2018/12/31	0			1.933.000,00	10.000,00	1.923.000,00					1.933.000,00	
3.2.2.				Energia										58.215,73	58.215,73		50.000,00	30.000,00	15.000,00		153.215,73	
3.2.2.				2004										58.215,73	58.215,73		50.000,00	30.000,00	15.000,00		153.215,73	
3.2.2.	02/07010404	0102	2004 53	Reforço e Modernização da Iluminação Pública	OUTRA	100,0		DT	2004/01/01	2018/12/31	4			58.215,73	58.215,73		50.000,00	30.000,00	15.000,00		153.215,73	
3.3.				Transportes e Comunicações										1.443.617,93	758.617,93	685.000,00	710.000,00	710.000,00	610.000,00		3.473.617,93	
3.3.1.				Transportes Rodoviários										1.443.617,93	758.617,93	685.000,00	710.000,00	710.000,00	610.000,00		3.473.617,93	
3.3.1.				2004										1.240.726,52	735.726,52	505.000,00	610.000,00	610.000,00	610.000,00		3.070.726,52	
3.3.1.	02/07030301	0101	2004 54	Construção e Conservação de Arruamentos no Concelho	OUTRA	100,0		DT	2004/01/01	2021/12/31	4			984.726,52	584.726,52	400.000,00	400.000,00	400.000,00	400.000,00		2.184.726,52	
3.3.1.	02/07010408	0104	2004 56	Estradas e Caminhos Municipais	OUTRA	100,0		DT	2004/01/01	2021/12/31				250.000,00	150.000,00	100.000,00	200.000,00	200.000,00	200.000,00		850.000,00	
3.3.1.				2004																		
3.3.1.	02/07010409	0105	2004 57	Sinalização Viária e Estacionamento	OUTRA	100,0		DT	2004/01/01	2021/12/31	4			6.000,00	1.000,00	5.000,00	10.000,00	10.000,00	10.000,00		36.000,00	
3.3.1.		01	2016	2016										891,41	891,41						891,41	
3.3.1.	02/07030301	0101	2016 10	Construção de Arruamentos em Peroguarda	EMPREITADA	100,0		DT	2016/06/29	2018/12/31	0			519,67	519,67						519,67	
3.3.1.	02/07030301	0102	2016 11	Construção de Arruamentos em Gasparões	EMPREITADA	100,0		DT	2016/06/29	2018/12/31	0			371,74	371,74						371,74	
3.3.1.		01	2018	2018										202.000,00	22.000,00	180.000,00	100.000,00	100.000,00		402.000,00		
3.3.1.	02/070113	0101	2018 20	Praça do Mercado	EMPREITADA	100,0		DT	2018/01/02	2021/12/31				102.000,00	2.000,00	100.000,00	100.000,00	100.000,00		302.000,00		
3.3.1.		0102	2018 22	Requalificação das Passagens das Pessoas em Vias Rodoviárias na Vila de Ferreira do Alentejo	EMPREITADA	100,0		DT	2018/01/02	2021/12/31				80.000,00		80.000,00					80.000,00	
3.3.1.	02/07010408	0103	2018 23	Conservação e Reparação dos Caminhos Vicinais	EMPREITADA	100,0		DT	2018/01/02	2021/12/31				20.000,00	20.000,00						20.000,00	
3.4.				Comércio e Turismo										90.001,00	21.501,00	68.500,00					90.001,00	
3.4.2.				Turismo										90.001,00	21.501,00	68.500,00					90.001,00	
3.4.2.	02	2014		2014										15.001,00	1,00	15.000,00					15.001,00	
A TRANSPORTAR ...														8.777.873,66	3.901.303,37	4.210.097,00	2.803.225,08	1.865.125,00	1.163.000,00		14.609.223,74	

ENTIDADE	PLANO PLURIANUAL DE INVESTIMENTOS	DOTAÇÕES INICIAIS DO ANO 2018
Camara Municipal de Ferreira Alentejo		

PÁGINA : 6

OBJECTIVO	CÓDIGO DA CLASSIFIC. ECONOMICA	CÓDIGO/ANO/NÚMERO DO PROJ. ACÇÃO	DESCRIÇÃO	FORMA DE REALIZAÇÃO	FONTE DE FINANCIAMENTO			RESPON SÁVEL	DATAS		EX	REALIZADO		DESPESAS DE INVESTIMENTO (PREVISÃO)							TOTAL PREVISTO
					AC	AA	FC		INÍCIO	FIM		PAGAM. ATÉ 1-OUT-2017	PAGAM. PREV DE OUT-DEZ	ANO EM CURSO (FINANCIAMENTO)			ANOS SEGUINTE			OUTROS	
														TOTAL	DEFINIDO	NÃO DEFINIDO	2019	2020	2021		
A TRANSPORTAR ...														8.777.873,66	3.901.303,37	4.210.097,00	2.803.225,08	1.865.125,00	1.163.000,00		14.609.223,74
3.4.2.	02/07010409	0201	2014	4	Sinalização do Património Monumental do Concelho	OUTRA		100.0	DCD	2014/01/01	2021/12/31	0		15.001,00	1,00	15.000,00					15.001,00
3.4.2.		01	2018		2018									75.000,00	21.500,00	53.500,00					75.000,00
3.4.2.	02/07010409	0101	2018	24	Rede de Percursos	OUTRA		15.0	85.0	DCD	2018/01/02	2021/12/31		75.000,00		53.500,00					75.000,00
3.4.2.	02/07011002	0101	2018	24											10.000,00						
3.4.2.	02/070113	0101	2018	24											1.000,00						
3.4.2.	02/07030301	0101	2018	24											500,00						
3.5.															10.000,00						
3.5.2.					Outras Funções Económicas									1,00	1,00						1,00
					Incremento do									1,00	1,00						1,00
					Desenvolvimento Económico e Social																
3.5.2.		01	2017		2017									1,00	1,00						1,00
3.5.2.	02/07011002	0101	2017	3	Participação em Certames				DCD	2017/01/02	2021/12/31			1,00	1,00						1,00
4.					OUTRAS FUNÇÕES									1.119.461,28	1.019.461,28	100.000,00	473.084,00	171.084,00	71.081,75		1.834.711,03
4.1.					Operações da Dívida Autárquica									462.002,28	462.002,28						462.002,28
4.1.1.					Relações com Instituições Financeiras									462.002,28	462.002,28						462.002,28
4.1.1.		01	2004		2004									462.002,28	462.002,28						462.002,28
4.1.1.	02/10060301	0101	2004	60	Amortização de Empréstimos	OUTRA		100.0	DAM	2004/01/01	2021/12/31	P		462.002,28							462.002,28
4.1.1.	02/10060303	0101	2004	60											380.000,00						
4.1.1.	02/100605	0101	2004	60											53.685,52						
4.2.					Transferências entre Administrações									586.375,00	486.375,00	100.000,00	402.000,00	100.000,00			1.088.375,00
4.2.1.					Transferências para Administração Autárquica									586.375,00	486.375,00	100.000,00	402.000,00	100.000,00			1.088.375,00
4.2.1.		01	2004		2004									426.815,00	426.815,00		302.000,00				728.815,00
4.2.1.	02/08050102	0101	2004	61	Transferências de Capital para as Freguesias nos Termos dos Protocolos Estabelecidos	OUTRA		100.0	DAM	2004/01/01	2021/12/31			240.000,00	240.000,00		240.000,00				480.000,00
4.2.1.	02/08050102	0102	2004	62	Outras Formas de Apoio as Freguesias nos Termos da Lei 5A /2002 de 11/01	OUTRA		100.0	DAM	2004/01/01	2021/12/31			175.000,00	175.000,00		50.000,00				225.000,00
4.2.1.	02/08050104	0107	2004	66	Transferência para Amortização de Empréstimo - CIMA	OUTRA		100.0	DAM	2004/01/01	2021/12/31			11.815,00	11.815,00		12.000,00				23.815,00
4.2.1.		01	2018		2018									159.560,00	59.560,00	100.000,00	100.000,00	100.000,00			359.560,00
4.2.1.	02/08050102	0101	2018	32	Ampliação do Edifício da Sede da Freguesia de Odiveiras	OUTRA		100.0	DAM	2018/01/01	2018/12/31			140.000,00	40.000,00	100.000,00					140.000,00
4.2.1.	02/08050102	0102	2018	35	Aproveitamento para Fins Sociais dos Antigos Celeiros da EPAC em Canhestros	OUTRA				2018/01/01	2020/12/31			5.000,00	5.000,00		100.000,00	100.000,00			205.000,00
4.2.1.	02/07030313	0103	2018	37	Requalificação dos Lavadouros e do Poço de Odiveiras	OUTRA		100.0	DAM	2018/01/02	2018/12/31			14.560,00	14.560,00						14.560,00
4.3.					Diversas não Especificadas									71.084,00	71.084,00		71.084,00	71.084,00	71.081,75		284.333,75
4.3.1.					Equip. não Autárq. de Rele. Interesse para o Concelho									71.084,00	71.084,00		71.084,00	71.084,00	71.081,75		284.333,75
A TRANSPORTAR ...														9.916.252,94	4.871.182,65	4.378.597,00	3.205.225,08	1.965.125,00	1.163.000,00		16.249.602,02

ENTIDADE	PLANO PLURIANUAL DE INVESTIMENTOS	DOTAÇÕES INICIAIS DO ANO 2018
Camara Municipal de Ferreira Alentejo		

PÁGINA : 7

OBJETIVO	CÓDIGO DA CLASSIFIC. ECONÓMICA	CÓDIGO/ANO/NÚMERO DO PROJ. ACÇÃO	DESCRIÇÃO	FORMA DE REALIZAÇÃO	FONTE DE FINANCIAMENTO			RESPON SÁVEL	DATAS		EX	REALIZADO	DESPESAS DE INVESTIMENTO (PREVISÃO)							TOTAL PREVISTO																																																																																																																																																																																																																																																																																																																																																																																																																																																																																																																																																																																																																																																																																																																																																																																																																																																																																																																																																																																																																																																																																																																																																																																																																																																											
					AC	AA	FC						ANO EM CURSO (FINANCIAMENTO)			ANOS SEQUINTE			OUTROS																																																																																																																																																																																																																																																																																																																																																																																																																																																																																																																																																																																																																																																																																																																																																																																																																																																																																																																																																																																																																																																																																																																																																																																																																																																												
													INÍCIO	FIM	PAGAM. ATÉ 1-OUT-2017	PAGAM. PREV DE OUT-DEZ	TOTAL	DEFINIDO			NÃO DEFINIDO	2019	2020	2021																																																																																																																																																																																																																																																																																																																																																																																																																																																																																																																																																																																																																																																																																																																																																																																																																																																																																																																																																																																																																																																																																																																																																																																																																																																							
A TRANSPORTAR ...												9.916.252,94	4.871.182,65	4.378.597,00	3.205.225,08	1.965.125,00	1.163.000,00		16.249.603,02																																																																																																																																																																																																																																																																																																																																																																																																																																																																																																																																																																																																																																																																																																																																																																																																																																																																																																																																																																																																																																																																																																																																																																																																																																																												
4.3.1.		01	2015	2015	2015																																																																																																																																																																																																																																																																																																																																																																																																																																																																																																																																																																																																																																																																																																																																																																																																																																																																																																																																																																																																																																																																																																																																																																																																																																																																										

FASES DE EXECUÇÃO

- 0 - NÃO INICIADA
- 1 - COM PROJECTO TÉCNICO
- 2 - ADJUDICADA
- 3 -
- 4 - EXECUÇÃO FÍSICA SUPERIOR A 50%
- 5 - DESPESA CONTÍNUA
- 9 - CONCLUÍDA
- P -

Em ____ de _____ de ____

Em ____ de _____ de ____

MUNICÍPIO DE FERREIRA DO ALENTEJO

ATIVIDADES MAIS RELEVANTES 2018-2021



ENTIDADE	ATIVIDADES MAIS RELEVANTES	DOTAÇÕES INICIAIS DO ANO 2018
Camara Municipal de Ferreira Alentejo		

PÁGINA : 1

OBJETIVO	CÓDIGO DA CLASSIFIC. ECONÔMICA	CÓDIGO/ANO/NÚMERO DO PROJ. AÇÃO	DESCRIÇÃO	FORMA DE REALIZAÇÃO	FONTE DE FINANCIAMENTO			RESPON SÁVEL	DATAS		EX	REALIZADO	DESPESAS (PREVISÃO)								TOTAL PREVISTO	
					AC	AA	FC		INÍCIO	FIM			ANO EM CURSO (FINANCIAMENTO)				ANOS SEGUINTE					
													PAGAM. ATÉ 1-OUT-2017	PAGAM. PREV DE OUT-2012	TOTAL	DEFINIDO	NÃO DEFINIDO	2019	2020	2021		OUTROS
1.														508.344,06	408.344,06	100.000,00	465.000,00	390.000,00	390.000,00		1.753.344,06	
1.1.														399.344,06	299.344,06	100.000,00	360.000,00	285.000,00	285.000,00		1.329.344,06	
1.1.1.														399.344,06	299.344,06	100.000,00	360.000,00	285.000,00	285.000,00		1.329.344,06	
1.1.1.1.		02	2004	2										113.344,06	113.344,06		75.000,00				188.344,06	
1.1.1.1.1.		0202	2004	2	OUTRA	100,0		DAM	2004/01/01	2018/12/31	5		2.944,06								2.944,06	
1.1.1.1.1.1.	02/020107	0202	2004	2																		
1.1.1.1.1.1.1.	02/020222	0202	2004	2												831,53						
1.1.1.1.1.1.1.1.	020203	2004	3		OUTRA	100,0		DAM	2004/01/01	2021/12/31	5		110.400,00				75.000,00				185.400,00	
1.1.1.1.1.1.1.1.1.	01/01030901	0203	2004	3												400,00						
1.1.1.1.1.1.1.1.1.1.	02/01030901	0203	2004	3												50.000,00						
1.1.1.1.1.1.1.1.1.1.1.	02/020212	0203	2004	3												60.000,00						
1.1.1.1.1.1.1.1.1.1.1.1.	02	2018	2018											286.000,00	186.000,00	100.000,00	285.000,00	285.000,00	285.000,00		1.141.000,00	
1.1.1.1.1.1.1.1.1.1.1.1.1.	02/020107	0201	2018	1	OUTRA	100,0		DAM	2018/01/02	2021/12/31	0		10.000,00	10.000,00		10.000,00	10.000,00	10.000,00	10.000,00		40.000,00	
1.1.1.1.1.1.1.1.1.1.1.1.1.1.	0202	2018	2		OUTRA	100,0		DAM	2018/01/02	2021/12/31	0		100.000,00	100.000,00	100.000,00	100.000,00	100.000,00	100.000,00	100.000,00		400.000,00	
1.1.1.1.1.1.1.1.1.1.1.1.1.1.1.	02/020202	0203	2018	22	OUTRA	100,0		DT	2018/01/02	2021/12/31	0		160.000,00	160.000,00		160.000,00	160.000,00	160.000,00	160.000,00		640.000,00	
1.1.1.1.1.1.1.1.1.1.1.1.1.1.1.1.	02/020214	0204	2018	30	OUTRA	100,0		DAM	2018/01/01	2018/12/31	0		1.000,00	1.000,00							1.000,00	
1.1.1.1.1.1.1.1.1.1.1.1.1.1.1.1.1.	02/020215	0205	2018	34	OUTRA	100,0		DAM	2018/01/01	2021/12/31	0		15.000,00	15.000,00		15.000,00	15.000,00	15.000,00	15.000,00		60.000,00	
1.2.														109.000,00	109.000,00		105.000,00	105.000,00	105.000,00		424.000,00	
1.2.1.														109.000,00	109.000,00		105.000,00	105.000,00	105.000,00		424.000,00	
1.2.1.1.		02	2004	7										100.000,00	100.000,00		100.000,00	100.000,00	100.000,00		400.000,00	
1.2.1.1.1.	02/020121	0201	2004	7	OUTRA	100,0		PREST DENTE	2004/01/01	2021/12/31	5		5.000,00	5.000,00		5.000,00	5.000,00	5.000,00	5.000,00		20.000,00	
1.2.1.1.1.1.	02/040701	0202	2004	8	OUTRA	100,0		DAM	2004/01/01	2019/12/31	5		85.000,00	85.000,00		85.000,00	85.000,00	85.000,00	85.000,00		340.000,00	
1.2.1.1.1.1.1.	02/020212	0204	2004	10	OUTRA	100,0		DAM	2004/01/01	2021/12/31	5		10.000,00	10.000,00		10.000,00	10.000,00	10.000,00	10.000,00		40.000,00	
1.2.1.1.1.1.1.1.	02	2012	2012											4.000,00	4.000,00						4.000,00	
1.2.1.1.1.1.1.1.1.	02/020214	0201	2012	2	OUTRA	100,0		CEDEC	2012/01/02	2018/12/31			4.000,00	4.000,00							4.000,00	
1.2.1.1.1.1.1.1.1.1.	02	2018	2018											5.000,00	5.000,00		5.000,00	5.000,00	5.000,00		20.000,00	
1.2.1.1.1.1.1.1.1.1.1.	0201	2018	3		OUTRA	100,0		PREST DENTE	2018/01/02	2021/12/31	0		5.000,00	5.000,00		5.000,00	5.000,00	5.000,00	5.000,00		20.000,00	
1.2.1.1.1.1.1.1.1.1.1.1.	02/020213	0201	2018	3												1.500,00						
1.2.1.1.1.1.1.1.1.1.1.1.	02/020220	0201	2018	3												3.500,00						
2.														1.876.960,51	1.649.959,51	227.001,00	1.029.170,00	1.019.170,00	1.019.170,00		4.944.470,51	
2.1.														501.200,00	402.200,00		501.200,00	501.200,00	501.200,00		2.004.800,00	
2.1.1.		02	2008	2008										167.000,00	167.000,00		167.000,00	167.000,00	167.000,00		668.000,00	
2.1.1.1.		0201	2008	1	OUTRA	100,0		DASEF	2008/01/01	2021/12/31	5		167.000,00	167.000,00		167.000,00	167.000,00	167.000,00	167.000,00		668.000,00	
2.1.1.1.1.	03/040301	0201	2008	1										85.080,00			85.080,00	85.080,00	85.080,00		340.320,00	
2.1.1.1.1.1.	03/04050102	0201	2008	1												22.080,00						
2.1.1.1.1.1.1.	03/040701	0201	2008	1												23.000,00						
A TRANSPORTAR ...														593.424,06	493.424,06	100.000,00	550.080,00	475.080,00	475.080,00		2.093.664,06	

ENTIDADE	ATIVIDADES MAIS RELEVANTES	DOTAÇÕES INICIAIS DO ANO 2018
Camara Municipal de Ferreira Alentejo		

PÁGINA : 2

OBJETIVO	CÓDIGO DA CLASSIFIC. ECONÔMICA	CÓDIGO/ANO/NÚMERO DO PROJ. AÇÃO	DESCRIÇÃO	FORMA DE REALIZAÇÃO	FONTE DE FINANCIAMENTO			RESPON SÁVEL	DATAS			EX	REALIZADO		DESPESAS (PREVISÃO)							TOTAL PREVISTO
					AC	AA	FC		INÍCIO	FIM	PAGAM. ATÉ 1-OUT-2017		PAGAM. PREV DE OUT-DEZ	ANO EM CURSO (FINANCIAMENTO)			ANOS SEGUINTE					
														TOTAL	DEFINIDO	NÃO DEFINIDO	2019	2020	2021	OUTROS		
A TRANSPORTAR ...														593.424,06	493.424,06	100.000,00	550.080,00	475.080,00	475.080,00		2.093.664,06	
2.1.1.		0202	2008	2	OUTRA		100,0	DASEF	2008/01/01	2021/12/31	5		81.920,00			81.920,00	81.920,00	81.920,00		327.680,00		
2.1.1.1.	03/040301	0202	2008	2											6.920,00							
2.1.1.1.	03/04050102	0202	2008	2											15.000,00							
2.1.1.1.	03/040701	0202	2008	2											40.000,00							
2.1.2.					Serviços Auxiliares de Ensino								334.200,00	235.200,00	99.000,00	334.200,00	334.200,00	334.200,00		1.336.800,00		
2.1.2.		02	2004		2004								200.000,00	200.000,00		200.000,00	200.000,00	200.000,00		800.000,00		
2.1.2.	03/020210	0201	2004	22	Transportes Escolares	OUTRA	100,0	DASEF	2004/01/01	2021/12/31	5		200.000,00	200.000,00		200.000,00	200.000,00	200.000,00		800.000,00		
2.1.2.		02	2018		2018								134.200,00	35.200,00	99.000,00	134.200,00	134.200,00	134.200,00		536.800,00		
2.1.2.		0201	2018	4	Projeto de Desenvolvimento da Educação e Ensino	OUTRA	100,0	DASEF	2018/01/02	2021/12/31	0		50.000,00		49.000,00	50.000,00	50.000,00	50.000,00		200.000,00		
2.1.2.	03/020214	0201	2018	4											500,00							
2.1.2.	03/020216	0201	2018	4											500,00							
2.1.2.	03/020120	0202	2018	5	Oferta dos Cadernos de Atividades	OUTRA	100,0	DASEF	2018/01/02	2021/12/31	0		21.000,00	21.000,00		21.000,00	21.000,00	21.000,00		84.000,00		
2.1.2.	03/040802	0203	2018	6	Bolsas de Estudo aos Alunos que Frequentam o Ensino Secundário em Ferreira do Alentejo	OUTRA	100,0	DASEF	2018/01/02	2021/12/31	0		12.200,00	12.200,00		12.200,00	12.200,00	12.200,00		48.800,00		
2.1.2.	03/020202	0204	2018	18	Limpeza das Escolas	OUTRA	100,0	DT	2018/01/02	2021/12/31	0		25.500,00	500,00	25.000,00	25.500,00	25.500,00	25.500,00		102.000,00		
2.1.2.	03/020202	0205	2018	19	Jardins das Escolas Exteriores das Escolas	OUTRA	100,0	DT	2018/01/02	2021/12/31	0		25.500,00	500,00	25.000,00	25.500,00	25.500,00	25.500,00		102.000,00		
2.2.					Saúde								150.000,00	150.000,00						150.000,00		
2.2.1.					Serviços Individuais de Saúde								150.000,00	150.000,00						150.000,00		
2.2.1.		02	2016		2016								150.000,00	150.000,00						150.000,00		
2.2.1.1.		0201	2016	4	Despesas de Saúde não Comparticipadas	OUTRA	100,0	DAM	2016/01/02	2018/12/31					150.000,00					150.000,00		
2.2.1.1.	02/010301	0201	2016	4											100.000,00							
2.2.1.1.	02/010302	0201	2016	4											45.000,00							
2.2.1.1.	03/010302	0201	2016	4											5.000,00							
2.3.					Segurança e Ação Sociais								102.058,64	94.058,64	8.000,00	73.000,00	73.000,00	73.000,00		321.058,64		
2.3.2.		02	2009		Ação Social								102.058,64	94.058,64	8.000,00	73.000,00	73.000,00	73.000,00		321.058,64		
2.3.2.1.					2009								29.058,64	29.058,64						29.058,64		
2.3.2.1.	02/040701	0204	2009	6	Ferreira Solidaria	OUTRA	100,0	DASEF	2009/01/01	2019/12/31			29.058,64							29.058,64		
2.3.2.1.	02/040802	0204	2009	6											8.379,84							
2.3.2.1.		02	2018		2018										20.678,80							
2.3.2.1.	02/040802	0201	2018	7	Regulamento Municipal de Apoio Social	OUTRA	100,0	DASEF	2018/01/02	2021/12/31	0		73.000,00	65.000,00	8.000,00	73.000,00	73.000,00	73.000,00		292.000,00		
2.3.2.1.	02/040701	0202	2018	8	Rede de Voluntariado	OUTRA	100,0	DASEF	2018/01/02	2021/12/31	0		30.000,00	30.000,00		30.000,00	30.000,00	30.000,00		120.000,00		
2.3.2.1.	02/020220	0203	2018	9	Plano de Desenvolvimento Social	OUTRA	100,0	DASEF	2018/01/02	2021/12/31	0		5.000,00	2.000,00	3.000,00	5.000,00	5.000,00	5.000,00		20.000,00		
2.3.2.1.	02/020220	0203	2018	9									5.000,00	2.000,00	3.000,00	5.000,00	5.000,00	5.000,00		20.000,00		
2.3.2.2.	02/020220	0204	2018	10	Plano de Igualdade	OUTRA	100,0	DASEF	2018/01/02	2021/12/31	0		5.000,00	3.000,00	2.000,00	5.000,00	5.000,00	5.000,00		20.000,00		
2.3.2.2.	02/020220	0205	2018	11	Animação Senior	OUTRA	100,0	DASEF	2018/01/02	2021/12/31	0		5.000,00	8.000,00		8.000,00	8.000,00	8.000,00		32.000,00		
2.3.2.2.	02/020214	0206	2018	12	Comunidade Imigrante	OUTRA	100,0	DASEF	2018/01/02	2021/12/31	0		5.000,00	5.000,00		5.000,00	5.000,00	5.000,00		20.000,00		
2.3.2.2.	02/020220	0207	2018	13	Atividades da CFCJ	OUTRA	100,0	DASEF	2018/01/02	2021/12/31	0		5.000,00	5.000,00		5.000,00	5.000,00	5.000,00		20.000,00		
2.3.2.2.	02/040701	0208	2018	14	Apoio aos IPSS	OUTRA	100,0	DASEF	2018/01/02	2021/12/31	0		10.000,00	10.000,00		10.000,00	10.000,00	10.000,00		40.000,00		
2.4.					Habituação e Serviços Coletivos								800.000,00	685.000,00	115.000,00	160.000,00	150.000,00	150.000,00		1.260.000,00		
2.4.2.					Ordenamento do Território								140.000,00	25.000,00	115.000,00	155.000,00	145.000,00	145.000,00		585.000,00		
2.4.2.1.		02	2004		2004								15.000,00	15.000,00		20.000,00	15.000,00	15.000,00		65.000,00		
A TRANSPORTAR ...														1.261.602,70	1.054.602,70	207.000,00	1.039.200,00	964.200,00	964.200,00		4.229.202,70	

ENTIDADE	ATIVIDADES MAIS RELEVANTES	DOTAÇÕES INICIAIS DO ANO 2018
Camara Municipal de Ferreira Alentejo		

PÁGINA : 3

OBJECTIVO	CÓDIGO DA CLASSIFIC. ECONÓMICA	CÓDIGO/ANO/NÚMERO DE PROJ. ACÇÃO		DESCRIÇÃO	FORMA DE REALIZAÇÃO	FONTE DE FINANCIAMENTO			RESPON SÁVEL	DATAS			EM	REALIZADO		DESPESAS (PREVISÃO)								TOTAL PREVISTO
						AC	AA	FC		INICIO	FIM	ANO EM CURSO (FINANCIAMENTO)				ANOS SEGUINTES								
												PAGAM. ATÉ 1-OUT-2017		PAGAM. PREV DE OUT-DEZ	TOTAL	DEFINIDO	NÃO DEFINIDO	2019	2020	2021	OUTROS			
A TRANSPORTAR ...																	1.261.602,70	1.054.602,70	207.000,00	1.039.200,00	964.200,00	964.200,00		4.229.202,70
2.4.2.	02/020214	0201	2004	37	Revisão/Alteração do Plano Director Municipal (PDM)	OUTRA		100.0	DT	2004/01/01	2021/12/31	2			10.000,00	10.000,00		10.000,00	5.000,00	5.000,00		30.000,00		
2.4.2.	02/020214	0202	2004	38	Planos Urbanísticos Previstos no PDM (Planos de Pormenor, loteamentos, etc.)	OUTRA		100.0	DT	2004/01/01	2021/12/31	2			5.000,00	5.000,00		10.000,00	10.000,00	10.000,00		35.000,00		
2.4.2.		02	2018		2018										125.000,00	10.000,00	115.000,00	135.000,00	130.000,00	130.000,00		520.000,00		
2.4.2.	0201	2018	15		Programa de Requalificação Urbana	OUTRA		100.0	DT	2018/01/02	2021/12/31	0			100.000,00		100.000,00	100.000,00	100.000,00	100.000,00		400.000,00		
2.4.2.	0202	2018	16		Estudos e Programas de Estratégia, Inovação e Planeamento	OUTRA		100.0	DT	2018/01/02	2021/12/31	0			25.000,00		15.000,00	35.000,00	30.000,00	30.000,00		120.000,00		
2.4.2.	02/020214	0202	2018	16												5.000,00								
2.4.2.	02/020220	0202	2018	16												5.000,00								
2.4.4.		02	2018		Abastecimento de Água 2018										5.000,00	5.000,00					5.000,00			
2.4.4.	0201	2018	29		Estudo Sobre o Abastecimento de Água	OUTRA		100.0	DT	2018/01/01	2018/12/31	0			5.000,00						5.000,00			
2.4.4.	02/020214	0201	2018	29												1.500,00								
2.4.4.	02/020216	0201	2018	29												3.500,00								
2.4.6.					Protecção do Meio Ambiente e Conservação da Natureza 2009										655.000,00	655.000,00		5.000,00	5.000,00	5.000,00		670.000,00		
2.4.6.		02	2009		2009										650.000,00	650.000,00					650.000,00			
2.4.6.	02/020202	0205	2009	7	Perreira Sustentavel	OUTRA		100.0	D.T.	2009/01/01	2018/12/31				650.000,00						650.000,00			
2.4.6.	02/020220	0205	2009	7												350.000,00								
2.4.6.		02	2018		2018										5.000,00	5.000,00		5.000,00	5.000,00	5.000,00		20.000,00		
2.4.6.	0201	2018	17		Valorização Sustentavel dos Espaços Verdes Urbanos	OUTRA		100.0	DT	2018/01/02	2021/12/31	0			5.000,00			5.000,00	5.000,00	5.000,00		20.000,00		
2.4.6.	02/020202	0201	2018	17												2.000,00								
2.4.6.	02/020214	0201	2018	17												3.000,00								
2.5.					Servicos Culturais, Recreativos e Religiosos Cultura										323.701,87	318.700,87	5.001,00	294.970,00	294.970,00	294.970,00		1.208.611,87		
2.5.1.		02	2004		2004										199.231,87	199.230,87	1,00	175.500,00	175.500,00	175.500,00		725.731,87		
2.5.1.	0202	2004	51		Comemorações e Eventos Historicos	OUTRA		100.0	DCD	2004/01/01	2021/12/31				128.500,00	128.500,00		119.500,00	119.500,00	119.500,00		487.000,00		
2.5.1.															25.000,00			25.000,00	25.000,00	25.000,00		100.000,00		
2.5.1.	02/020213	0202	2004	51												10.000,00								
2.5.1.	02/020220	0202	2004	51												15.000,00								
2.5.1.		0206	2004	53	Promoção de Espectaculos e Outras Actividades Culturais	OUTRA		100.0	DCD	2004/01/01	2021/12/31	0			30.000,00			21.000,00	21.000,00	21.000,00		93.000,00		
2.5.1.	02/020213	0206	2004	53												6.500,00								
2.5.1.	02/020220	0206	2004	53												19.000,00								
2.5.1.	02/040701	0206	2004	53												4.500,00								
2.5.1.	02/040701	0207	2004	54	Apoio as Colectividades e Outras Iniciativas Culturais	OUTRA		100.0	DCD	2004/01/01	2021/12/31				52.500,00	52.500,00		52.500,00	52.500,00	52.500,00		210.000,00		
2.5.1.	02/020213	0208	2004	55	Geminacoes e Iniciativas Editoriais	OUTRA		100.0	CEDEC	2004/01/01	2021/12/31				1.000,00	1.000,00		1.000,00	1.000,00	1.000,00		4.000,00		
2.5.1.	02/020220	0211	2004	57	Publicações e Iniciativas Editoriais	OUTRA		100.0	DCD	2004/01/01	2021/12/31				20.000,00	20.000,00		20.000,00	20.000,00	20.000,00		80.000,00		
2.5.1.		02	2005		2005										24.730,87	24.730,87					24.730,87			
2.5.1.	02/020220	0201	2005	4	Museu	OUTRA		100.0	DCD	2005/01/01	2018/12/31				13.862,20	13.862,20					13.862,20			
2.5.1.		0202	2005	7	Biblioteca	OUTRA		100.0	DCD	2005/01/01	2018/12/31				10.868,67						10.868,67			
A TRANSPORTAR ...																	2.214.833,57	1.881.964,90	322.000,00	1.318.700,00	1.233.700,00	1.233.700,00		6.000.933,57

ENTIDADE	ATIVIDADES MAIS RELEVANTES	DOTAÇÕES INICIAIS DO ANO 2018
Camara Municipal de Ferreira Alentejo		

PÁGINA : 4

OBJECTIVO	CÓDIGO DA CLASSIFIC. ECONÓMICA	CÓDIGO/ANO/NÚMERO DO PROJ. ACÇÃO	DESCRIÇÃO	FORMA DE REALIZAÇÃO	FONTE DE FINANCIAMENTO			RESPON SÁVEL	DATAS		EX	REALIZADO		DESPESAS (PREVISÃO)							TOTAL PREVISTO
					AC	AA	FC		INÍCIO	FIM		PAGAM. ATÉ 1-OUT-2017	PAGAM. PREV DE OUT-DEZ	ANO EM CURSO (FINANCIAMENTO)			ANOS SEGUINTE				
														TOTAL	DEFINIDO	NÃO DEFINIDO	2019	2020	2021	OUTROS	
A TRANSPORTAR ...													2.214.833,57	1.881.964,90	322.000,00	1.318.700,00	1.233.700,00	1.233.700,00		6.000.933,57	
2.5.1.1.	02/020120	0202	2005	7	OUTRA	100.0	DCD	2007/01/01	2021/12/31					5.867,67							
2.5.1.1.	02/020220	0202	2005	7										5.001,00							
2.5.1.1.		02	2007										2007								
2.5.1.1.	02/020220	0201	2007	5									Fin de Semana Alternativo								
2.5.1.1.	02/020220	0204	2007	8	Pesquisa da Estação Arqueologica do Monte da Chamine	100.0	DCD	2010/07/20	2018/07/20	4				1,00		1,00	1.000,00	1.000,00	1.000,00	4.001,00	
2.5.1.1.																				1,00	
2.5.1.1.		02	2018		2018								45.000,00	45.000,00		55.000,00	55.000,00	55.000,00	210.000,00		
2.5.1.1.	02/040701	0201	2018	20	Promoção e Apoio a Atividades Criativas	100.0	DCD	2018/01/02	2021/12/31	0			20.000,00	20.000,00		20.000,00	20.000,00	20.000,00	80.000,00		
2.5.1.1.	02/020220	0202	2018	21	Festival Giacometti	100.0	DCD	2018/01/02	2021/12/31	0			15.000,00	15.000,00		25.000,00	25.000,00	25.000,00	90.000,00		
2.5.1.1.	02/020220	0203	2018	33	Universidade Popular	100.0	PRESI	2018/01/01	2021/12/31	0			10.000,00	10.000,00		10.000,00	10.000,00	10.000,00	40.000,00		
2.5.2.					Desporto, Recreio e Lazer								104.470,00	104.470,00		104.470,00	104.470,00	104.470,00	417.880,00		
2.5.2.		02	2004		2004								10.970,00	10.970,00		10.970,00	10.970,00	10.970,00	43.880,00		
2.5.2.	02/020115	0201	2004	58	Jogos Desportivos	100.0	DCD	2004/01/01	2021/12/31				5.000,00			5.000,00	5.000,00		20.000,00		
2.5.2.	02/040701	0201	2004	58										3.000,00							
2.5.2.	02/040701	0203	2004	60	Promoção de Jogos,Torneios e Outras Actividades Desportivas	100.0	DCD	2004/01/01	2021/12/31				5.970,00			5.970,00	5.970,00	5.970,00	23.880,00		
2.5.2.	02/020115	0203	2004	60										2.250,00							
2.5.2.	02/020213	0203	2004	60										1.500,00							
2.5.2.	02/040701	0203	2004	60										2.220,00							
2.5.2.		02	2009		2009								83.500,00	83.500,00		83.500,00	83.500,00	83.500,00	334.000,00		
2.5.2.	02/040701	0202	2009	2	Apoios as Colectividades e Iniciativas Desportivas e Recreativas	100.0	D.C.D	2009/01/01	2021/12/31				83.500,00	83.500,00		83.500,00	83.500,00	83.500,00	334.000,00		
2.5.2.																					
2.5.2.		02	2018		2018								10.000,00	10.000,00		10.000,00	10.000,00	10.000,00	40.000,00		
2.5.2.	02/020220	0201	2018	23	Valorização e Dinamização dos Espaços Publicos e de Lazer do Concelho	100.0	DCD	2018/01/02	2021/12/31	0			10.000,00	10.000,00		10.000,00	10.000,00	10.000,00	40.000,00		
2.5.3.					Outras Actividades Cívicas e Religiosas								20.000,00	15.000,00	5.000,00	15.000,00	15.000,00	15.000,00	65.000,00		
2.5.3.		02	2009		2009								5.000,00						5.000,00		
2.5.3.	0206	2009	8		Participação na Construção da Igreja de Gasparães	100.0	D.T.	2009/01/01	2019/12/31				5.000,00	5.000,00		5.000,00			5.000,00		
2.5.3.		02	2018		2018								15.000,00	15.000,00		15.000,00	15.000,00	15.000,00	60.000,00		
2.5.3.	02/020213	0201	2018	28	Diaspora	100.0	DCD	2018/01/02	2021/12/31	0			5.000,00			5.000,00	5.000,00	5.000,00	20.000,00		
2.5.3.	02/020220	0201	2018	28										1.500,00							
2.5.3.	02/020220	0201	2018	28										3.500,00							
2.5.3.	02/020213	0202	2018	31	Erasmus Ferreira	100.0	DCD	2018/01/01	2021/12/31	0			5.000,00	5.000,00		5.000,00	5.000,00	5.000,00	20.000,00		
2.5.3.	02/020216	0203	2018	32	Nossa Identidade,Nossos Valores	100.0	PRESI	2018/01/01	2021/12/31	0			5.000,00	5.000,00		5.000,00	5.000,00	5.000,00	20.000,00		
3.					FUNÇÕES ECONÓMICAS								285.561,24	285.560,24	1,00	155.000,00	110.000,00	155.000,00	705.561,24		
3.2.					Indústria e Energia								104.953,61	104.953,61					104.953,61		
3.2.2.					Energia								104.953,61	104.953,61					104.953,61		
3.2.2.		02	2004		2004								104.953,61	104.953,61					104.953,61		
3.2.2.	02/020201	0201	2004	70	Consumo de Energia Electrica	100.0	DAM	2004/01/01	2018/12/31										104.953,61		
3.2.2.	02/020225	0201	2004	70										41.953,61							
3.4.					Comércio e Turismo								75.607,63	75.606,63	1,00	65.000,00	65.000,00	65.000,00	270.607,63		
A TRANSPORTAR ...													2.490.258,18	2.163.257,18	327.001,00	1.494.170,00	1.409.170,00	1.409.170,00		6.802.768,18	

ENTIDADE	ATIVIDADES MAIS RELEVANTES	DOTAÇÕES INICIAIS DO ANO 2018
Camara Municipal de Ferreira Alentejo		

PÁGINA : 5

OBJECTIVO	CÓDIGO DA CLASSIFIC. ECONÓMICA	CÓDIGO/ANO/NÚMERO DO PROJ. ACÇÃO	DESCRIÇÃO	FORMA DE REALIZAÇÃO	FONTE DE FINANCIAMENTO			RESPON SÁVEL	DATAS		EX	REALIZADO		DESPESAS (PREVISÃO)							TOTAL PREVISTO
					AC	AA	FC		INÍCIO	FIM		PAGAM. ATÉ 1-OUT-2017	PAGAM. PREV DE OUT-DEZ	ANO EM CURSO (FINANCIAMENTO)			ANOS SEGUINTE				
														TOTAL	DEFINIDO	NÃO DEFINIDO	2019	2020	2021	OUTROS	
A TRANSPORTAR ...													2.490.258,18	2.163.257,18	327.001,00	1.494.170,00	1.409.170,00	1.409.170,00		6.802.768,18	
3.4.1.		02	2004	Mercados e Feiras 2004									60.607,63	60.606,63	1,00	50.000,00	50.000,00	50.000,00		210.607,63	
3.4.1.		0203	2004	Feira Nacional da Água e do Regadio	OUTRA		100.0	CEDEC	2004/01/01	2021/12/31			1,00		1,00					1,00	
3.4.1.		02	2009	2009									10.605,63	10.605,63						10.605,63	
3.4.1.		0205	2009	Feira de Ferreira e Mercado Mensal	OUTRA		100.0	DAM	2009/01/01	2019/12/31			10.605,63							10.605,63	
3.4.1.	02/020218	0205	2009											3.605,63							
3.4.1.	02/06020305	0205	2009											7.000,00							
3.4.1.		02	2018	2018									50.001,00	50.001,00		50.000,00	50.000,00	50.000,00		200.001,00	
3.4.1.		0201	2018	Feiras e Mercados	OUTRA		100.0	DAM	2018/01/02	2021/12/31	0		50.001,00			50.000,00	50.000,00	50.000,00		200.001,00	
3.4.1.	02/020218	0201	2018											1,00							
3.4.1.	02/020220	0201	2018											30.000,00							
3.4.1.	02/020225	0201	2018											20.000,00							
3.4.2.		02	2018	Turismo 2018									15.000,00	15.000,00		15.000,00	15.000,00	15.000,00		60.000,00	
3.4.2.	02/020220	0201	2018	Promoção Turística do Território	OUTRA		100.0	DCD	2018/01/02	2021/12/31	0		15.000,00			15.000,00	15.000,00	15.000,00		60.000,00	
3.5.				Outras Funções Económicas									105.000,00	105.000,00		90.000,00	45.000,00	90.000,00		330.000,00	
3.5.1.				Unidades Produtivas									30.000,00	30.000,00		30.000,00	30.000,00	30.000,00		120.000,00	
3.5.1.		02	2007	2007									30.000,00	30.000,00		30.000,00	30.000,00	30.000,00		120.000,00	
3.5.1.	02/05010101	0201	2007	Contrato Programa com a MUBITRAL	OUTRA		100.0	DAM	2007/01/01	2021/12/31			30.000,00	30.000,00		30.000,00	30.000,00	30.000,00		120.000,00	
3.5.2.				Incremento do Desenvolvimento Económico e Social									75.000,00	75.000,00		60.000,00	15.000,00	60.000,00		210.000,00	
3.5.2.		02	2013	2013									15.000,00	15.000,00						15.000,00	
3.5.2.	02/040701	0201	2013	Ferreira Empreende	OUTRA		100.0	CEDEC	2013/01/01	2018/12/31			15.000,00	15.000,00						15.000,00	
3.5.2.		02	2018	2018									60.000,00	60.000,00		60.000,00	15.000,00	60.000,00		195.000,00	
3.5.2.	02/020220	0201	2018	Polo de Inovação e Transferência de Tecnologia para as Empresas	OUTRA		100.0	CEDEC	2018/01/02	2021/12/31	0		50.000,00	50.000,00		50.000,00	5.000,00	50.000,00		155.000,00	
3.5.2.	02/020220	0202	2018	Programa para o Desenvolvimento Económico	OUTRA		100.0	CEDEC	2018/01/02	2021/12/31	0		10.000,00	10.000,00		10.000,00	10.000,00	10.000,00		40.000,00	
4.				OUTRAS FUNÇÕES									94.500,00	94.500,00		94.500,00	94.500,00	94.500,00		378.000,00	
4.2.				Transferências entre Administrações									94.500,00	94.500,00		94.500,00	94.500,00	94.500,00		378.000,00	
4.2.1.				Transferências para Administração Autárquica									94.500,00	94.500,00		94.500,00	94.500,00	94.500,00		378.000,00	
4.2.1.		02	2004	2004									94.500,00	94.500,00		94.500,00	94.500,00	94.500,00		378.000,00	
4.2.1.	02/04050102	0201	2004	Transferências Correntes para as Freguesias nos Termos dos Protocolos Estabelecidos	OUTRA		100.0	DAM	2004/01/01	2021/12/31			94.500,00	94.500,00		94.500,00	94.500,00	94.500,00		378.000,00	
TOTAL GERAL													2.765.365,81	2.438.363,81	327.002,00	1.743.670,00	1.613.670,00	1.658.670,00		7.781.375,81	

- FASES DE EXECUÇÃO
- 0 - NÃO INICIADA
 - 1 - COM PROJECTO TÉCNICO
 - 2 - ADJUDICADA
 - 3 -
 - 4 - EXECUÇÃO FÍSICA SUPERIOR A 50%
 - 5 - DESPESA CONTÍNUA

ENTIDADE	ATIVIDADES MAIS RELEVANTES	DOTAÇÕES INICIAIS DO ANO 2018
Camara Municipal de Ferreira Alentejo		

PÁGINA : 6

9 - CONCLUIDA
P -

Em ____ de _____ de ____

Em ____ de _____ de ____

MUNICÍPIO DE FERREIRA DO ALENTEJO

MAPA ORÇAMENTO 2018



R E S U M O D O O R Ç A M E N T O

ENTIDADE
Câmara Municipal de Ferreira do Alentejo

DOTAÇÕES INICIAIS DO ANO 2018

RECEITAS	MONTANTE	DESPESAS	MONTANTE
Correntes	9.564.558,09	Correntes	8.997.830,18
De capital	4.375.538,74	De capital	4.942.266,65
Total	13.940.096,83	Total	13.940.096,83
Serviços Municipalizados		Serviços Municipalizados	
Total Geral	13.940.096,83	Total Geral	13.940.096,83

ENTIDADE	R E S U M O D A S R E C E I T A S E D A S D E S P E S A S	APROVACOES : Executivo __/__/__ Deliberativo __/__/__
CM FERREIRA		

DOTAÇÕES INICIAIS DO ANO 2018

R E C E I T A S	MONTANTE	%
RECEITAS CORRENTES		
01 IMPOSTOS DIRECTOS	1.674.950,10	12.0
02 IMPOSTOS INDIRECTOS	19.711,45	0.1
04 TAXAS, MULTAS E OUTRAS PENALIDADES	195.559,71	1.4
05 RENDIMENTOS DE PROPRIEDADE	390.627,96	2.8
06 TRANSFERÊNCIAS CORRENTES	6.623.529,59	47.5
07 VENDA DE BENS E SERVIÇOS CORRENTES	650.598,75	4.7
08 OUTRAS RECEITAS CORRENTES	9.580,53	0.1
TOTAL DAS RECEITAS CORRENTES	9.564.558,09	68.6
RECEITAS DE CAPITAL		
09 VENDA DE BENS DE INVESTIMENTO	477.004,00	3.4
10 TRANSFERÊNCIAS DE CAPITAL	3.289.530,74	23.6
11 ACTIVOS FINANCEIROS	1,00	0.0
12 PASSIVOS FINANCEIROS	609.001,00	4.4
13 OUTRAS RECEITAS DE CAPITAL	1,00	0.0
TOTAL DAS RECEITAS DE CAPITAL	4.375.537,74	31.4
OUTRAS RECEITAS		
15 REPOSIÇÕES NÃO ABATIDAS NOS PAGAMENTOS	1,00	0.0
TOTAL DAS OUTRAS RECEITAS	1,00	0.0
TOTAL GERAL	13.940.096,83	100.0

D E S P E S A S	MONTANTE	%
DESPESAS CORRENTES		
01 DESPESAS COM O PESSOAL	4.483.493,35	32.2
02 AQUISIÇÃO DE BENS E SERVIÇOS	3.440.700,90	24.7
03 JUROS E OUTROS ENCARGOS	99.404,77	0.7
04 TRANSFERÊNCIAS CORRENTES	757.464,09	5.4
05 SUBSÍDIOS	30.000,00	0.2
06 OUTRAS DESPESAS CORRENTES	186.767,07	1.3
TOTAL DAS DESPESAS CORRENTES	8.997.830,18	64.5
DESPESAS DE CAPITAL		
07 AQUISIÇÃO DE BENS DE CAPITAL	3.887.365,37	27.9
08 TRANSFERÊNCIAS DE CAPITAL	521.815,00	3.7
09 ACTIVOS FINANCEIROS	71.084,00	0.5
10 PASSIVOS FINANCEIROS	462.002,28	3.3
11 OUTRAS DESPESAS DE CAPITAL		
TOTAL DAS DESPESAS DE CAPITAL	4.942.266,65	35.5
TOTAL GERAL	13.940.096,83	100.0

MUNICÍPIO DE FERREIRA DO ALENTEJO

ORÇAMENTO DA RECEITA 2018



ENTIDADE	ORÇAMENTO DA RECEITA	DOTAÇÕES INICIAIS DO ANO 2018
Camara Municipal de Ferreira Alentejo		

PÁGINA : 1

CÓDIGOS	DESIGNAÇÃO	MONTANTE
01	R E C E I T A S C O R R E N T E S	9.564.558,09
01.02	IMPOSTOS DIRECTOS	1.674.950,10
01.02.02	OUTROS	1.674.950,10
01.02.02	Imposto Municipal sobre Imoveis	615.721,51
01.02.03	Imposto Unico de Circulação	150.142,71
01.02.04	Imposto Municipal sobre Transmissões Onerosas de Imoveis	632.312,94
01.02.05	Derrama	276.772,94
01.02.07.01	Contribuição Autarquica	
01.02.07.02	Imposto Municipal de Sisa	
01.02.07.03	Imposto Municipal sobre Veiculos	
01.02.99	Impostos Directos Diversos	
02	IMPOSTOS INDIRECTOS	19.711,45
02.02	OUTROS	19.711,45
02.02.06	Impostos Indirectos Esp.das Autarquias Locais	19.711,45
02.02.06.01	Mercados e Feiras	130,82
02.02.06.02	Loteamentos e Obras	11.929,00
02.02.06.03	Ocupação da Via Pública	4.423,08
02.02.06.99	Outros	3.228,55
02.02.06.99.01	Taxa Municipal de Direitos de Passagem	2.628,96
02.02.06.99.02	Taxa de Deposito da Ficha Tecnica da Habitação	1,00
02.02.06.99.99	Outros	598,59
04	TAXAS, MULTAS E OUTRAS PENALIDADES	195.559,71
04.01	TAXAS	186.048,32
04.01.23	Taxas Especificas das Autarquias Locais	186.048,32
04.01.23.01	Mercados e Feiras	1,00
04.01.23.02	Loteamentos e Obras	30.294,45
04.01.23.03	Ocupação da Via Pública	588,50
04.01.23.06	Saneamento	94.209,46
04.01.23.99	Outras	60.954,91
04.01.23.99.01	Taxa de Deposito da Ficha Tecnica da Habitação	267,51
04.01.23.99.02	Taxa Pela Emissão do Cert.Registo Fixada Pela Portaria nº1334-D/2010 DE 31/12	898,75
04.01.23.99.99	Outras	59.788,65
04.02	MULTAS E OUTRAS PENALIDADES	9.511,39
04.02.01	Juros de Mora	516,49
04.02.02	Juros Compensatorios	1,00
04.02.04	Coimas e Penalidades por Contra Ordenações	572,04
04.02.99	Multas e Penalidades Diversas	8.421,86
05	RENDIMENTOS DE PROPRIEDADE	390.627,96
05.02	JUROS- SOCIEDADES FINANCEIRAS	1,00
05.02.01	Bancos e Outras Instituições Financeiras	1,00
05.03	JUROS- ADMINISTRAÇÕES PÚBLICAS	49,88
05.03.01	Administração Central - Estado	49,88
05.10	RENDAS	390.577,08
05.10.99	Outros	390.577,08
06	TRANSFERÊNCIAS CORRENTES	6.623.529,59
06.03	ADMINISTRAÇÃO CENTRAL	6.623.529,59
06.03.01	Estado	6.567.529,59
06.03.01.01	Fundo de Equilibrio Financeiro	5.713.151,00
06.03.01.02	Fundo Social Municipal	136.486,00
06.03.01.03	Participação Fixa no IRS	210.762,00
06.03.01.05	Direcção Geral De Administração Local	1,00
06.03.01.06	Direcção Geral dos Estabelecimentos Escolares	48.127,59
06.03.01.07	Direcção Geral da Administração Interna - Administração Eleitoral	1,00
06.03.01.08	Ministerio da Economia	
06.03.01.09	Ministerio da Educação	
06.03.01.99	Outros	459.000,00
06.03.06.01	Fundo Social Europeu	1,00
06.03.07	Serviços e Fundos Autónomos	

ENTIDADE	ORÇAMENTO DA RECEITA	DOTAÇÕES INICIAIS DO ANO 2018
Camara Municipal de Ferreira Alentejo		

PÁGINA : 2

CÓDIGOS	D E S I G N A Ç Ã O	M O N T A N T E
06.03.09	Serviços e Fundos Autónomos - Sub.Protecção Emprego e Formação Profissional	56.000,00
07	VENDA DE BENS E SERVIÇOS CORRENTES	650.598,75
07.01	VENDA DE BENS	298.188,32
07.01.02	Livros e Documentação Técnica	2.500,00
07.01.03	Publicações e Impressos	100,00
07.01.05	Bens Inutilizados	1,00
07.01.10	DESPERDÍCIOS, RESÍDUOS E REFUGOS	50.001,00
07.01.10.01	Sucata	50.000,00
07.01.10.99	Outros	1,00
07.01.11	Produtos Acabados e Intermedios	245.585,32
07.01.11.01	Inertes	1,00
07.01.11.02	Outros	245.584,32
07.01.11.02.01	Água	245.213,24
07.01.11.02.02	Outros	371,08
07.01.99	Outros	1,00
07.02	SERVIÇOS	339.964,90
07.02.01	Aluguer de Espaços e Equipamentos	600,00
07.02.08	Serviços Sociais,Recreativ,Cult.e de Desporto	81.106,51
07.02.08.01	Serviços Sociais	10.000,00
07.02.08.02	Serviços Recreativos	35.895,08
07.02.08.02.01	Turismo Senior	1,00
07.02.08.02.99	Outros	35.894,08
07.02.08.03	Serviços Culturais	10.001,00
07.02.08.03.01	Turismo Senior	1,00
07.02.08.03.99	Outros	10.000,00
07.02.08.04	Serviços Desportivos	25.210,43
07.02.09	Serviços Especificos das Autarquias	258.257,39
07.02.09.02	Resíduos Sólidos	180.494,82
07.02.09.03	Transportes Colectivos de Pessoas e Mercadorias	13.150,48
07.02.09.03.02	Transportes Escolares	13.149,48
07.02.09.03.03	Transporte de Pessoas e Mercadorias	1,00
07.02.09.04	Trabalhos por Conta de Particulares	9.371,15
07.02.09.05	Cemitérios	47.239,32
07.02.09.06	Mercados e Feiras	1.244,33
07.02.09.07	Parques de Estacionamento	735,80
07.02.09.09	Canídeos e Gatídeos	397,51
07.02.09.99	Outros	5.623,98
07.02.99	Outros	1,00
07.02.99.99	Outros	1,00
07.03	RENDAS	12.445,53
07.03.01	Habitacões	1.356,00
07.03.02	Edifícios	11.088,53
07.03.99	Outras	1,00
08	OUTRAS RECEITAS CORRENTES	9.580,53
08.01	OUTRAS	9.580,53
08.01.99	Outras	9.580,53
08.01.99.01	Indemnizações por Deterioração,Roubo e Extravio de Bens	1,00
08.01.99.02	Indemnizações de Estragos Provocados por Outrém em Viaturas ou Outros Equipamentos	1,00
08.01.99.03	IVA Reembolsado	1,00
08.01.99.99	Diversas	9.577,53
09	R E C E I T A S D E C A P I T A L	4.375.537,74
09.01	VENDA DE BENS DE INVESTIMENTO	477.004,00
09.01.10	TERRENOS	477.000,00
09.01.10	Famílias	477.000,00
09.02	HABITAÇÕES	1,00
09.02.10	Famílias	1,00
09.03	EDIFÍCIOS	1,00
09.03.10	Famílias	1,00

ENTIDADE	ORÇAMENTO DA RECEITA	DOTAÇÕES INICIAIS DO ANO 2018
Camara Municipal de Ferreira Alentejo		

CÓDIGOS	D E S I G N A Ç Ã O	M O N T A N T E
09.04	OUTROS BENS DE INVESTIMENTO	2,00
09.04.10	FAMÍLIAS	2,00
09.04.10.01	Equipamento de Transporte	1,00
09.04.10.02	Maquinaria e Equipamento	1,00
10	TRANSFERÊNCIAS DE CAPITAL	3.289.530,74
10.03	ADMINISTRAÇÃO CENTRAL	3.289.530,74
10.03.01	Estado	654.796,00
10.03.01.01	Fundo de Equilibrio Financeiro	634.795,00
10.03.01.05	Ministerio da Educação	20.000,00
10.03.01.99	Outras	1,00
10.03.07	Estado - Parti.Comun.em Projectos Co-Financiados	2.634.734,74
10.03.07.01	QREN	2,00
10.03.07.01.01	INALENTEJO	1,00
10.03.07.01.02	Outros	1,00
10.03.07.02	Outros	1,00
10.03.07.03	PT 2020	2.634.731,74
10.03.07.03.01	ALENTEJO 2020	1.523.205,18
10.03.07.03.02	POSEUR+	1.111.525,56
10.03.07.03.03	OUTROS	1,00
11	ACTIVOS FINANCEIROS	1,00
11.06	EMPRÉSTIMOS A MÉDIO E LONGO PRAZOS	1,00
11.06.10	Famílias	1,00
12	PASSIVOS FINANCEIROS	609.001,00
12.05	EMPRÉSTIMOS A CURTO PRAZO	1,00
12.05.02	Sociedades Financeiras	1,00
12.06	EMPRÉSTIMOS A MÉDIO E LONGO PRAZOS	609.000,00
12.06.02	Sociedades Financeiras	609.000,00
13	OUTRAS RECEITAS DE CAPITAL	1,00
13.01	OUTRAS	1,00
13.01.99	Outras	1,00
	O U T R A S R E C E I T A S	1,00
15	REPOSIÇÕES NÃO ABATIDAS NOS PAGAMENTOS	1,00
15.01	REPOSIÇÕES NÃO ABATIDAS NOS PAGAMENTOS	1,00
15.01.01	Reposições Não Abatidas nos Pagamentos	1,00
TOTAL DAS RECEITAS		13.940.096,83

Em ____ de _____ de ____

Em ____ de _____ de ____

MUNICÍPIO DE FERREIRA DO ALENTEJO

ORÇAMENTO DA DESPESA 2018



ENTIDADE	ORÇAMENTO DA DESPESA (POR CLASSIFICAÇÃO ORGÂNICA/ECONÓMICA)	DOTAÇÕES INICIAIS DO ANO 2018
Camara Municipal de Ferreira Alentejo		

PÁGINA : 1

C L A S S I F I C A Ç Õ E S			M O N T A N T E	
ORGÂNICA	CÓDIGOS ECONÓMICA	D E S I G N A Ç ã O	ORGÂNICA	ECONÓMICA
01		ASSEMBLEIA MUNICIPAL	18.400,00	
		D E S P E S A S C O R R E N T E S		18.400,00
	01	DESPESAS COM O PESSOAL		11.900,00
	01.02	ABONOS VARIÁVEIS OU EVENTUAIS		11.500,00
	01.02.04	Ajudas de Custo		1.500,00
	01.02.13	Outros Suplementos e Premios		10.000,00
	01.02.13.02	Outros		10.000,00
	01.03	SEGURANÇA SOCIAL		400,00
	01.03.09	Seguros		400,00
	01.03.09.01	Seguros Acid.Trabalho e Doenças Profissionais		400,00
	02	AQUISIÇÃO DE BENS E SERVIÇOS		6.500,00
	02.01	AQUISIÇÃO DE BENS		1.000,00
	02.01.08	Material de Escritorio		500,00
	02.01.21	Outros Bens		500,00
	02.02	AQUISIÇÃO DE SERVIÇOS		5.500,00
	02.02.09	Comunicações		500,00
	02.02.13	Deslocações e Estadas		4.000,00
	02.02.25	Outros Serviços		1.000,00
02		CAMARA MUNICIPAL	12.617.594,33	
		D E S P E S A S C O R R E N T E S		8.108.653,66
	01	DESPESAS COM O PESSOAL		4.011.853,09
	01.01	REMUNERAÇÕES CERTAS E PERMANENTES		3.012.012,89
	01.01.01	Titulares Org.Sob.e Membros de Org.Autarquicos		127.100,00
	01.01.04	Pessoal em Regime de Contrato de Trabalho para o Exercício de Funções Públicas por Tempo Indeterminado		1.860.733,85
	01.01.04.01	Pessoal em Funções		1.860.733,85
	01.01.06	Pessoal em Regime de Contrato de Trabalho para o Exercício de Funções Públicas a Tempo Determinado		60.056,74
	01.01.06.01	Pessoal em Funções		60.056,74
	01.01.07	Pessoal em Regime de Tarefa ou Avença		240.000,00
	01.01.08	Pessoal Aguardando Aposentação		5.000,00
	01.01.09	Pessoal em Qualquer Outra Situação		70.000,00
	01.01.11	Representação		31.500,00
	01.01.13	Subsidio de Refeição		250.000,00
	01.01.13.01	Subsidio de Refeição - RCTFPTI		200.000,00
	01.01.13.02	Subsidio de Refeição - Pessoal em Qualquer Outra Situação		30.000,00
	01.01.13.03	Subsidio de Refeição - RCTFPTD		20.000,00
	01.01.14	Subsidios de Ferias e Natal		331.122,30
	01.01.14.01	Subsidio de Ferias e de Natal - RCTFPTI		310.122,30
	01.01.14.02	Subsidio de Ferias e Natal - Pessoal em Qualquer Outra Situação		11.000,00
	01.01.14.03	Subsidio de Ferias e de Natal - RCTFPTD		10.000,00
	01.01.15	Remunerações por Doença e Matern./Paternidade		36.500,00
	01.02	ABONOS VARIÁVEIS OU EVENTUAIS		93.001,00
	01.02.02	Horas Extraordinarias		70.000,00
	01.02.04	Ajudas de Custo		10.000,00
	01.02.05	Abono para Falhas		3.000,00
	01.02.06	Formação		1,00
	01.02.13	Outros Suplementos e Premios		10.000,00
	01.02.13.02	Outros		10.000,00
	01.03	SEGURANÇA SOCIAL		906.839,20
	01.03.01	Encargos com a Saude		100.000,00
	01.03.02	Outros Encargos com a Saude		45.000,00
	01.03.03	Subsidio Familiar a Crianças e Jovens		5.838,20
	01.03.05	Contribuições para a Segurança Social		700.000,00

C L A S S I F I C A Ç Õ E S			M O N T A N T E	
ORGÂNICA	CÓDIGOS ECONÓMICA	D E S I G N A Ç ã O	ORGÂNICA	ECONÓMICA
	01.03.05.02	Segurança Social do Pessoal em Regime de Contrato de Trabalho em Funções Publicas (RCTFP)		700.000,00
	01.03.05.02.01	Caixa Geral de Aposentações		500.000,00
	01.03.05.02.02	Segurança Social - Regime Geral		200.000,00
	01.03.06	Acidentes em Serviços e Doenças Profissionais		1.000,00
	01.03.09	Seguros		50.000,00
	01.03.09.01	Seguros Acid.Trabalho e Doenças Profissionais		50.000,00
	01.03.10	Outras Despesas de Segurança Social		5.001,00
	01.03.10.01	Eventualidade Maternidade Paternidade e Adoção		1,00
	01.03.10.99	Outras Despesas de Segurança Social		5.000,00
	02	AQUISIÇÃO DE BENS E SERVIÇOS		3.203.364,64
	02.01	AQUISIÇÃO DE BENS		702.556,03
	02.01.01	Materias-Primas e Subsidiarias		228.852,58
	02.01.02	Combustiveis e Lubrificantes		239.012,45
	02.01.02.01	Gasolina		3.252,16
	02.01.02.02	Gasóleo		180.000,00
	02.01.02.99	Outros		55.760,29
	02.01.04	Limpeza e Higiene		59.470,01
	02.01.05	Alimentação - Refeições Confeccionadas		1.000,00
	02.01.06	Alimentação - Generos para Confeccionar		2.292,42
	02.01.07	Vestuário e Artigos Pessoais		10.831,53
	02.01.08	Material de Escritorio		23.588,59
	02.01.09	Produtos Quimicos e Farmaceuticos		28.262,89
	02.01.11	Material de Consumo Clinico		760,35
	02.01.12	Material de Transporte - Peças		20.000,00
	02.01.13	Material de Consumo Hoteleiro		1.871,89
	02.01.14	Outro Material - Peças		12.000,00
	02.01.15	Premios,Condecorações e Ofertas		15.250,00
	02.01.16	Mercadorias para Venda		3.855,91
	02.01.16.01	Água		1,00
	02.01.16.03	Outras		3.854,91
	02.01.17	Ferramentas e Utensilios		8.000,00
	02.01.18	Livros e Documentação Tecnica		503,23
	02.01.19	Artigos Honorificos e de Decoração		1.136,51
	02.01.20	Material de Educação Cultura e Recreio		5.867,67
	02.01.21	Outros Bens		40.000,00
	02.02	AQUISIÇÃO DE SERVIÇOS		2.500.808,61
	02.02.01	Encargos das Instalações		411.953,61
	02.02.02	Limpeza e Higiene		512.000,00
	02.02.03	Conservação de Bens		55.630,70
	02.02.09	Comunicações		80.000,00
	02.02.10	Transportes		30.000,00
	02.02.11	Representação dos Serviços		500,00
	02.02.12	Seguros		70.000,00
	02.02.13	Deslocações e Estadas		47.000,00
	02.02.14	Estudos,Pareceres,Projectos e Consultadoria		99.500,00
	02.02.15	Formação		15.000,00
	02.02.16	Seminarios,Exposições e Similares		9.500,00
	02.02.17	Publicidade		25.000,00
	02.02.18	Vigilancia e Segurança		73.606,63
	02.02.19	Assistencia Tecnica		55.478,37
	02.02.20	Outros Trabalhos Especializados		799.863,20
	02.02.21	Utilização de Infraestruturas de Transportes		426,10
	02.02.22	Serviços de Saude		6.531,93
	02.02.24	Encargos de Cobrança de Receitas		58.818,07
	02.02.25	Outros Serviços		150.000,00
	03	JUROS E OUTROS ENCARGOS		99.404,77
	03.01	JUROS DA DÍVIDA PÚBLICA		27.475,58
	03.01.03	Soc. Fin. - Bancos e Outras Ins.Financeiras		21.615,51
	03.01.03.02	Empréstimos de Médio e Longo Prazos		21.615,51
	03.01.03.02.01	Caixa Geral de Depositos		21.115,51
	03.01.03.02.03	Banco Espirito Santo		500,00
	03.01.05	Administração Publica Central - Estado		5.860,07

C L A S S I F I C A Ç Õ E S			M O N T A N T E	
ORGÂNICA	CÓDIGOS ECONÓMICA	D E S I G N A Ç ã O	ORGÂNICA	ECONÓMICA
	03.01.05.02	Empréstimos de Médio e Longo Prazos		5.860,07
	03.02	OUTROS ENCARGOS CORRENTES DA DÍVIDA PÚBLICA		68,00
	03.02.01	Despesas Diversas		68,00
	03.03	JUROS DE LOCAÇÃO FINANCEIRA		5.001,00
	03.03.05	Material de Transporte		5.000,00
	03.03.08	OUTROS INVESTIMENTOS		1,00
	03.05	OUTROS JUROS		66.860,19
	03.05.02	Outros		66.860,19
	04	TRANSFERÊNCIAS CORRENTES		577.264,09
	04.05	ADMINISTRAÇÃO LOCAL		140.119,00
	04.05.01	Continente		140.119,00
	04.05.01.02	Freguesias		104.500,00
	04.05.01.04	Associações de Municípios		35.619,00
	04.07	INSTITUIÇÕES SEM FINS LUCRATIVOS		344.579,94
	04.07.01	Instituições sem Fins Lucrativos		344.579,94
	04.08	FAMÍLIAS		92.565,15
	04.08.02	Outras		92.565,15
	05	SUBSÍDIOS		30.000,00
	05.01	SOCIEDADES E QUASE-SOCIEDADES NÃO FINANCEIRAS		30.000,00
	05.01.01	PÚBLICAS		30.000,00
	05.01.01.01	Empresas Públicas Municipais e Intermunicipais		30.000,00
	06	OUTRAS DESPESAS CORRENTES		186.767,07
	06.02	DIVERSAS		186.767,07
	06.02.01	Impostos e Taxas		164.889,07
	06.02.03	Outras		21.878,00
	06.02.03.01	Outras Restituições		1.000,00
	06.02.03.02	IVA Pago		1,00
	06.02.03.04	Serviços Bancários		3.407,54
	06.02.03.05	Outras		17.469,46
		D E S P E S A S D E C A P I T A L		4.508.940,67
	07	AQUISIÇÃO DE BENS DE CAPITAL		3.454.039,39
	07.01	INVESTIMENTOS		2.430.538,64
	07.01.01	Terrenos		15.000,00
	07.01.02	HABITAÇÕES		10.000,00
	07.01.02.03	Reparação e Beneficiação		10.000,00
	07.01.03	Edifícios		510.324,77
	07.01.03.01	Instalações de Serviços		45.505,46
	07.01.03.02	Instalações Desportivas e Recreativas		85.000,00
	07.01.03.03	Mercados e Instalação de Fiscalização Sanitária		305.314,03
	07.01.03.07	Outros		74.505,28
	07.01.04	Construções Diversas		1.181.586,45
	07.01.04.03	Estações de Tratamento de Águas Residuais		738.692,12
	07.01.04.04	Iluminação Pública		58.215,73
	07.01.04.06	Instalações Desportivas e Recreativas		93.677,60
	07.01.04.07	Captação e Distribuição da Água		40.000,00
	07.01.04.08	Viação Rural		190.000,00
	07.01.04.09	Sinalização e Trânsito		11.001,00
	07.01.04.13	Outros		50.000,00
	07.01.06	Material de Transporte		296.308,01
	07.01.06.01	Recolha de Resíduos		1,00
	07.01.06.02	Outro		296.307,01
	07.01.07	Equipamento de Informatica		27.066,10
	07.01.08	Software Informatico		60.648,57
	07.01.09	Equipamento Administrativo		20.472,19
	07.01.10	Equipamento Basico		153.004,96
	07.01.10.01	Equipamento de Recolha de Resíduos		10.793,25
	07.01.10.02	Outro		142.211,71
	07.01.11	Ferramentas e Utensilios		3.135,91
	07.01.12	Artigos e Objectos de Valor		1.000,00
	07.01.13	Investimentos Incorporeos		151.991,68
	07.02	LOCAÇÃO FINANCEIRA		92.251,00
	07.02.05	Material de Transporte - Locação Financeira		92.251,00
	07.03	BENS DE DOMÍNIO PÚBLICO		931.249,75

C L A S S I F I C A Ç Õ E S			M O N T A N T E	
ORGÂNICA	CÓDIGOS ECONÓMICA	D E S I G N A Ç ã O	ORGÂNICA	ECONÓMICA
03	07.03.03	Outras Construções e Infraestruturas		931.249,75
	07.03.03.01	Viadutos,Arruamentos e Obras Complementares		721.798,32
	07.03.03.07	Captação e Distribuição de Agua		70.000,00
	07.03.03.12	Cemiterios		54.891,43
	07.03.03.13	Outros		84.560,00
	08	TRANSFERÊNCIAS DE CAPITAL		521.815,00
	08.05	ADMINISTRAÇÃO LOCAL		471.815,00
	08.05.01	Continente		471.815,00
	08.05.01.02	Freguesias		460.000,00
	08.05.01.04	Associações de Municipios		11.815,00
	08.07	INSTITUIÇÕES SEM FINS LUCRATIVOS		20.000,00
	08.07.01	Instituições sem Fins Lucrativos		20.000,00
	08.08	FAMÍLIAS		30.000,00
	08.08.02	Outras		30.000,00
	09	ACTIVOS FINANCEIROS		71.084,00
	09.08	Unidades de Paticipação		71.084,00
	09.08.06	Administração Publica - Administração Central -		71.084,00
		Serviços Fundos Autonomos		
	09.08.06.01	Fundo de Apoio Municipal		71.084,00
	10	PASSIVOS FINANCEIROS		462.002,28
	10.06	EMPRÉSTIMOS A MÉDIO E LONGO PRAZOS		462.002,28
	10.06.03	Soc.Fin.- Bancos e Outras Inst.Financeiras		433.685,52
	10.06.03.01	Caixa Geral de Depositos		380.000,00
	10.06.03.03	Novo Banco		53.685,52
	10.06.05	Administração Publica Central - Estado		28.316,76
		ESCOLAS	1.304.102,50	
		D E S P E S A S C O R R E N T E S		870.776,52
	01	DESPESAS COM O PESSOAL		459.740,26
	01.01	REMUNERAÇÕES CERTAS E PERMANENTES		374.000,00
	01.01.04	Pessoal em Regime de Contrato de Trabalho para o		244.000,00
		Exercício de Funções Públicas por Tempo		
		Indeterminado		
	01.01.04.01	Pessoal em Funções		244.000,00
	01.01.06	Pessoal em Regime de Contrato de Trabalho para o		46.000,00
		Exercício de Funções Públicas a Tempo Determinado		
	01.01.06.01	Pessoal em Funções		46.000,00
	01.01.08	Pessoal Aguardando Aposentação		2.000,00
	01.01.13	Subsidio de Refeição		33.000,00
	01.01.13.01	Subsidio de Refeição - RCTFPTI		27.200,00
	01.01.13.03	Subsidio de Refeição - RCTFPTD		5.800,00
	01.01.14	Subsidios de Ferias e Natal		49.000,00
	01.01.14.01	Subsidio de Ferias e de Natal - RCTFPTI		41.000,00
	01.01.14.03	Subsidio de Ferias e de Natal - RCTFPTD		8.000,00
	01.02	ABONOS VARIÁVEIS OU EVENTUAIS		1.191,06
	01.02.02	Horas Extraordinarias		250,00
	01.02.05	Abono para Falhas		941,06
	01.03	SEGURANÇA SOCIAL		84.549,20
	01.03.02	Outros Encargos com a Saude		5.000,00
	01.03.03	Subsidio Familiar a Crianças e Jovens		785,42
	01.03.05	Contribuições para a Segurança Social		78.763,78
	01.03.05.02	Segurança Social do Pessoal em Regime de Contrato		78.763,78
		de Trabalho em Funções Publicas (RCTFP)		
	01.03.05.02.01	Caixa Geral de Aposentações		44.846,01
	01.03.05.02.02	Segurança Social - Regime Geral		33.917,77
	02	AQUISIÇÃO DE BENS E SERVIÇOS		230.836,26
	02.01	AQUISIÇÃO DE BENS		28.536,26
	02.01.05	Alimentação - Refeições Confeccionadas		100,00
	02.01.20	Material de Educação Cultura e Recreio		28.436,26
	02.02	AQUISIÇÃO DE SERVIÇOS		202.300,00
	02.02.02	Limpeza e Higiene		1.000,00
	02.02.10	Transportes		200.000,00
	02.02.13	Deslocações e Estadas		100,00
	02.02.14	Estudos,Pareceres,Projectos e Consultadoria		500,00

C L A S S I F I C A Ç Õ E S			M O N T A N T E	
CÓDIGOS ORGÂNICA ECONÓMICA		D E S I G N A Ç ã O	ORGÂNICA	ECONÓMICA
	02.02.15	Formação		200,00
	02.02.16	Seminários,Exposições e Similares		500,00
	04	TRANSFERÊNCIAS CORRENTES		180.200,00
	04.03	ADMINISTRAÇÃO CENTRAL		29.000,00
	04.03.01	Estado		29.000,00
	04.05	ADMINISTRAÇÃO LOCAL		38.000,00
	04.05.01	Continente		38.000,00
	04.05.01.02	Freguesias		38.000,00
	04.07	INSTITUIÇÕES SEM FINS LUCRATIVOS		100.000,00
	04.07.01	Instituições sem Fins Lucrativos		100.000,00
	04.08	FAMÍLIAS		13.200,00
	04.08.02	Outras		13.200,00
	07	D E S P E S A S D E C A P I T A L		433.325,98
	07.01	AQUISIÇÃO DE BENS DE CAPITAL		433.325,98
	07.01.03	INVESTIMENTOS		433.325,98
	07.01.03.05	Edifícios		363.323,98
	07.01.06	Escolas		363.323,98
	07.01.06.02	Material de Transporte		50.000,00
	07.01.09	Outro		50.000,00
	07.01.10	Equipamento Administrativo		20.001,00
	07.01.10.02	Equipamento Basico		1,00
		Outro		1,00
TOTAL GERAL DAS DESPESAS				13.940.096,83

Em ____ de _____ de ____

Em ____ de _____ de ____

MUNICÍPIO DE FERREIRA DO ALENTEJO

MAPA DE PESSOAL 2018





Mapa de Pessoal Ano de 2018 (Art.º 29º do anexo à Lei nº 35/2014, de 20 de junho)

Atribuições/Competências/Atividades	Chefe de Divisão	Técnico Superior	Especialista de Informática	Técnico de Informática	Coordenador Técnico	Assistente Técnico	Fiscal Municipal	Chefe de Armazém	Chefe de Serviços de Administração Escolar	Encarregado Geral Operacional	Encarregado Operacional	Assistente Operacional	Postos de trabalho ocupados em 2018		Obs.
													Tempo Indeterminado	Tempo certo	
Câmara Municipal															
Gabinete de Apoio ao Presidente e aos Vereadores						3							3		
Serviço de Informação e Promoção Externa						1							1		
Centro de Desenvolvimento Económico e Captação de Investimento		2											2		
Serviço Municipal de Protecção Civil															
Sub-Total		2	0	0	0	4	0	0	0	0	0	0	6	0	
UNIDADES ORGÂNICAS															
Divisão de Administração Municipal	1														
Secretariado de Apoio Administrativo					1								1		
Secção Administrativa					1	8						4	13		
Secção de Recursos Humanos					1	4						1	6		
Secção Financeira		2			1	1							4		
Tesouraria				1		1							2		
Secção de Aquisição de bens e Serviços		3				2						1	6		(a)
Serviço Jurídico													0		
Armazém						1						3	4		
Património e Seguros													0		
Informática			1										1		
Cooperação Externa													0		
Sub-Total	1	5	1	1	4	17	0	0	0	0	0	9	37	0	
Divisão Técnica	1														
Secção Administrativa		1				3						2	6		
Serviço de Ordenamento do Território		1				2							3		
Urbanização e Edificação		3					1					1	5		
Obras Municipais		2								1		27	26	4	(a)
Espaços Verdes		1										9	10		(b)



Mapa de Pessoal Ano de 2018 (Art.º 29º do anexo à Lei nº 35/2014, de 20 de junho)

Atribuições/Competências/Atividades	Chefe de Divisão	Técnico Superior	Especialista de Informática	Técnico de Informática	Coordenador Técnico	Assistente Técnico	Fiscal Municipal	Chefe de Armazém	Chefe de Serviços de Administração Escolar	Encarregado Geral Operacional	Encarregado Operacional	Assistente Operacional	Postos de trabalho ocupados em 2018		Obs.
													Tempo Indeterminado	Tempo certo	
Resíduos Sólidos		1										7	7	1	
Abastecimento de Água		1										5	6		
Saneamento												3	3		
Serviços Municipais						1					1	18	15	5	
Serviço de sanidade															
Sub-Total	1	10	0	0	0	6	1	0	0	1	1	72	81	10	
Divisão de Cultura e Desporto	1														
Secção Administrativa					1	1						2	4		
Desporto		2				2						7	11		
Oficina da Criança		1										2	3		
Biblioteca Municipal						6						2	8		
Museu Municipal		4										6	10		(a)
Arquivo Municipal		1										2	3		
Turismo		1										1	2		
Audiovisuais												1	1		
Sub-Total	1	9	0	0	1	9	0	0	0	0	0	23	42	0	
Divisão de Acção Social, Educação e Formação	1														
Acção Social		3										1	3		(a) e (c)
Educação		1				4			1			34	34	7	
Apoio ao Idoso						1							1		
Apoio à família															
Saúde															
Comissão de Protecção de Crianças e Jovens												1	1		
Loja Social															
Rede Social															
Gabinete de Inserção Profissional		1											1		
Sub-Total	1	5	0	0	0	5	0	0	1	0	0	36	40	7	



Mapa de Pessoal Ano de 2018 (Art.º 29º do anexo à Lei nº 35/2014, de 20 de junho)

Atribuições/Competências/Actividades	Chefe de Divisão	Técnico Superior	Especialista de Informática	Técnico de Informática	Coordenador Técnico	Assistente Técnico	Fiscal Municipal	Chefe de Armazém	Chefe de Serviços de Administração Escolar	Encarregado Geral Operacional	Encarregado Operacional	Assistente Operacional	Postos de trabalho ocupados em 2018		Obs.
													Tempo Indeterminado	Tempo certo	
Totais Gerais	4	29	1	1	5	37	1	0	1	1	1	140	206	17	

(a) Técnico Superior em comissão de serviço - chefes de divisão

(b) Assistente Operacional em mobilidade na CM Faro

(c) Técnico Superior em comissão extraordinária de serviço público (artº 22º do Estatuto dos Eleitos Locais)

Mapa Resumo dos postos de trabalho por cargo/carreira/categoria

Cargo/Carreira/Categoria	Nº de postos de trabalho 2018
Chefe de Divisão	4 (a)
Técnico Superior	31
Coordenador Técnico	5
Assistente Técnico	41
Encarregado Geral Operacional	1
Encarregado Operacional	1
Assistente Operacional	140 b) e c)
Especialista de Informática	1
Técnico de Informática	1
Fiscal Municipal	1
Chefe de Serviços de Administração Escolar	1
Total	223 a), b)

- a) Comissão de Serviço
b) 17 postos de trabalho ocupados em regime de contrato de trabalho por tempo determinado são extintos à medida que vagarem
c) Assistente Operacional em regime de mobilidade na CM Faro

O Órgão Executivo
Deliberação
Em, 15 de janeiro de 2018

O Órgão Deliberativo
Deliberação
Em, 19 de janeiro de 2018

Aprovado o mapa de pessoal para o ano de 2018, por unanimidade. Enviam à Assembleia Municipal para deliberação, solicitando a realização de uma reunião extraordinária, dentro do prazo legal (n.º 2 do art.º 45.º da Lei n.º 73/2013, de 3 de Setembro.

[Assinatura]
[Assinatura]

MUNICÍPIO DE FERREIRA DO ALENTEJO

ARTICULADO
NORMAS DE EXECUÇÃO DO ORÇAMENTO
2018





Normas de execução do orçamento

(alínea d) do nº 1 do artº 46 da lei 73/2013, de 3 de setembro)

Capítulo I

Âmbito e princípios genéricos

Artigo 1.º

Definição e objeto

O presente documento estabelece regras e procedimentos complementares necessários ao cumprimento das disposições constantes do Decreto-Lei n.º 54-A/99, de 22 de fevereiro, da Lei n.º 73/2013, de 3 de setembro, da Lei n.º 8/2012, de 21 de fevereiro e do Decreto-Lei n.º 127/2012, de 21 de junho, com as respetivas alterações, constituindo estes diplomas legais, no seu conjunto, o quadro normativo aplicável à execução do orçamento do Município no ano de 2018, atentos os objetivos de rigor e contenção orçamental.

Artigo 2.º

Execução orçamental

1. Na execução dos documentos previsionais dever-se-á ter sempre em conta os princípios da utilização racional das dotações aprovadas e da gestão eficiente da tesouraria. Segundo estes princípios a assunção de encargos geradores de despesa deve ser justificada quanto à necessidade, utilidade e oportunidade.
2. Os serviços municipais são responsáveis pela gestão do conjunto dos meios financeiros, afetos às respetivas áreas de atividade, e tomarão as medidas necessárias à sua otimização e rigorosa utilização, face às medidas de contenção de despesa e de gestão orçamental definidas pelo Executivo Municipal, bem como as diligências para o efetivo registo dos compromissos a assumir em obediência à Lei dos Compromissos e Pagamentos em Atraso (LCPA).
3. A adequação dos fluxos de caixa das receitas às despesas realizadas, de modo a que seja preservado o equilíbrio financeiro, obriga ao estabelecimento das seguintes regras:
 - a) registo, no início do ano económico, de todos os compromissos assumidos no ano de 2017 que tenham fatura ou documento equivalente associados e não pagos (dívida transitada);
 - b) registo, no início do ano económico, de todos os compromissos assumidos em 2017 sem fatura associada;
 - c) registo dos compromissos decorrentes de reescalonamento dos compromissos de anos futuros e dos contratualizados para 2018;

Artigo 3.º

Modificações ao Orçamento e GOP's

A Câmara Municipal, tomará as medidas necessárias à gestão rigorosa das despesas públicas, reorientando através do mecanismo das modificações orçamentais, as dotações disponíveis de forma a permitir uma melhor satisfação das necessidades coletivas, no cumprimento estrito do disposto nos números 8.3.1 e 8.3.2 do POCAL.

Artigo 4.º

Registo contabilístico

1. Os serviços municipais são responsáveis pela correta identificação da receita, a liquidar e cobrar assim como pelo controlo das despesas realizadas no que concerne ao controlo dos correspondentes documentos justificativos.
2. As faturas ou documentos equivalentes devem ser enviadas pelos fornecedores diretamente para a Câmara Municipal as quais serão encaminhadas para a Secção Financeira (SF). As faturas indevidamente recebidas nos outros serviços municipais terão de ser reencaminhadas para a SF, no prazo máximo de 2 dias úteis.
3. Os documentos relativos a despesas urgentes e inadiáveis, devidamente fundamentadas, do mesmo tipo ou natureza, cujo valor, isoladamente ou conjuntamente, não exceda o montante de € 5.000 por mês, devem ser enviados à SF em 24 horas, de modo a permitir efetuar o compromisso até às 48 horas posteriores à realização da despesa.
4. Os documentos relativos a despesas em que estejam em causa situações de excecional interesse público ou a preservação da vida humana, devem ser enviadas à Secção Financeira (SF), em 5 dias úteis, de modo a permitir efetuar o compromisso no prazo de 10 dias após a realização da despesa.

Artigo 5.º

Gestão dos bens móveis e imóveis da Autarquia

A Gestão do Património Municipal executar-se-á nos termos do Regulamento de Cadastro e Inventário do Imobilizado Corpóreo da Autarquia.

Artigo 6.º

Gestão de stocks

1. O stock de bens será um recurso de gestão a usar apenas no estritamente necessário à execução das atividades desenvolvidas pelos serviços.
2. Todos os bens saídos de armazém, afetos a obras por administração direta, deverão ser objeto de registo nas aplicações de “obras” e “máquinas/viaturas”, associados aos respetivos centros de custo/ folhas de obra.
3. Os procedimentos, responsabilidades específicas e documentação de suporte, no âmbito de gestão de stocks, constam da norma de controlo interno

Artigo 7.º

Candidaturas a fundos comunitários e outras participações

O CEDEC -Centro de Desenvolvimento Económico e Captação de Investimento, é o serviço municipal responsável pela apresentação atempada de todas as candidaturas a programas de apoio ao desenvolvimento de atividades relevantes, nomeadamente as que se reportam aos fundos comunitários.

Capítulo II

Receita orçamental

Secção I

Princípios

Artigo 8.º

Princípios gerais para a arrecadação de receitas

1. Nenhuma receita poderá ser liquidada e arrecadada se não tiver sido objeto de inscrição na rubrica orçamental adequada, podendo, no entanto, ser cobrada além dos valores inscritos no orçamento, conforme disposto em 2.3.4.2-a) e b) do Decreto-lei nº 54-A/99, de 22 de fevereiro.
2. As receitas liquidadas e não cobradas até 31 de dezembro devem ser contabilizadas pelas correspondentes rubricas do orçamento do ano em que a cobrança se efetuar.
3. A liquidação e cobrança de taxas e outras receitas municipais serão efetuadas de acordo com o



disposto nos regulamentos municipais e outros diplomas legais em vigor, que estabeleçam as regras a observar para o efeito, bem como os respetivos quantitativos

Secção II

Entrega das receitas cobradas

Artigo 9.º

Cobranças pelos serviços municipais

1. As receitas cobradas pelos diversos serviços municipais darão entrada na tesouraria, no próprio dia da cobrança até à hora estabelecida para o encerramento das operações. Quando se trate dos serviços externos, a entrega far-se-á no dia útil imediato ao da cobrança, mediante guias de recebimento previamente assinadas pelo responsável do serviço que cobrar as receitas.
2. A entrega de receita na tesouraria deverá ser acompanhada de resumo de cobrança ao qual terão de ser anexados, para conferência, os talões ou recibos que lhe deram origem bem como os comprovativos do depósito.

Artigo 10.º

Valores creditados em conta bancária

1. Qualquer montante creditado em contas bancárias do Município de Ferreira do Alentejo, com a exceção das contas próprias de cauções, que não tenha sido possível reconhecer até ao final do ano económico, é liquidado e cobrado como receita municipal, mediante autorização do Presidente da Câmara Municipal.
2. A dívida de clientes correspondente à receita cobrada nos termos do número anterior é regularizada, desde que os munícipes/utentes apresentem os respetivos comprovativos de depósito bancário.

Artigo 11º

Estorno, Anulação e Restituição de Receitas

1. Os estornos de guias de receita devem ser efetuados mediante informação do serviço que solicita o estorno no dia em que se verifique a sua ocorrência, fundamentando e justificando as razões do mesmo.
2. As anulações de dívida por motivo de duplicação ou lapso no cálculo do valor a cobrar, devem ser

efetuadas mediante informação do serviço que solicita anulação, autorizada superiormente pelo Presidente, fundamentando e justificando as razões para o mesmo.

3. As restituições de receitas devem ser efetuadas mediante informação devidamente fundamentada pelo serviço, e autorizada superiormente pelo Presidente da Câmara, sendo que:
 - a) Restituições do próprio ano são efetuadas através de processo de receita com emissão de RAR (reposição Abatida à Receita) com reflexos no Controlo Orçamental da receita;
 - b) Restituições de anos anteriores são efetuadas através de processo de despesa com emissão de OP (Ordem de Pagamento) com reflexos no Controlo Orçamental da Despesa;

Capítulo III

Despesa orçamental

Secção I

Princípios e regras

Artigo 12.º

Princípios gerais para a realização da despesa

1. Na execução do orçamento da despesa devem ser respeitados os princípios e regras definidos no Decreto-Lei n.º 54-A/99, de 22 de fevereiro, na Lei 8/2012, de 21 de fevereiro e ainda as normas legais disciplinadoras dos procedimentos necessários à aplicação da Lei dos Compromissos e Pagamentos em Atraso, constantes do Decreto-Lei nº 127/2012, de 21 de junho.
2. Nenhum compromisso pode ser assumido sem que tenham sido cumpridas cumulativamente as seguintes condições:
 - a) Verificada a conformidade legal e a regularidade financeira da despesa, nos termos da lei;
 - b) Registado previamente à realização da despesa no sistema informático de apoio à execução orçamental;
 - c) Emitido um número de compromisso válido e sequencial que é refletido na nota de encomenda;
3. Nenhum compromisso pode ser assumido sem que se assegure a existência de fundos disponíveis.
4. O registo do compromisso deve ocorrer o mais cedo possível, em regra, pelo menos três meses antes da data prevista de pagamento para os compromissos conhecidos nessa data, sendo que as

despesas permanentes, como salários, comunicações, água, eletricidade, rendas, contratos de fornecimento anuais ou plurianuais, devem ser registados mensalmente para um período deslizante de três meses. De igual forma se deve proceder para os contratos de quantidades.

5. As despesas só podem ser cabimentadas, comprometidas, autorizadas e pagas, se estiverem devidamente justificadas e tiverem cobertura orçamental, ou seja, no caso dos investimentos, se estiverem inscritas no orçamento e no PPI, com dotação igual ou superior ao valor do cabimento e compromisso e no caso das restantes despesas, se o saldo orçamental na rubrica respetiva for igual ou superior ao valor do encargo a assumir.
6. As ordens de pagamento da despesa caducam a 31 de dezembro, devendo o pagamento dos encargos regularmente assumidos e não pagos até 31 de dezembro ser processados por conta das verbas adequadas do orçamento do ano seguinte.

Artigo 13.º

Conferência e registo da despesa

1. A conferência e registo, inerentes à realização de despesas efetuadas pelos serviços municipais, deverão obedecer ao conjunto de normas e disposições legais aplicáveis e às regras de instrução de processos sujeitos a fiscalização do Tribunal de Contas.
2. A conferência e registo referidos no numero anterior serão efetuados, consoante a especificidade e a fase de realização da despesa, pela Secção Financeira e Secção de Recursos Humanos, nos termos referidos a seguir:
 - a) As funções de registo das operações de cabimento, compromisso, tratamento de faturas e liquidação de despesa são asseguradas pela Secção Financeira nos termos do artigo seguinte;
 - b) A Secção de Recursos Humanos assegura a informação necessária ao processamento das despesas com pessoal;

Artigo 14º

Processamento das faturas

1. As faturas justificativas da despesa realizada, deverão ser emitidas em nome da CMFA e enviadas ao cuidado da secção financeira no prazo de 5 dias, após a respetiva prestação, com a indicação do numero do compromisso definitivo/ requisição oficial e o numero do processo.
2. As faturas a liquidar, as guias de remessa ou transporte deverão ser visadas, pelo serviço requisitante do bem / serviço contratado.

3. Fica estabelecido um prazo de 5 dias para a devolução de faturas visadas pelos serviços responsáveis à secção financeira. Se a fatura não for visada no prazo referido anteriormente, a mesma será devolvida ao fornecedor.
4. Na situação das faturas não se apresentarem com as condições previstas na lei e no presente normativo, cabe a Secção Financeira devolve-las ao fornecedor e/ou solicitar as respetivas notas de crédito.
5. Não poderá proceder-se a pagamentos de bens e serviços ou concessão de subsídios/transferências a contribuintes do regime geral da Segurança Social de inscrição obrigatória que não apresentem declaração comprovativa da situação contributiva regularizada (pagamentos superiores a 4.987,98 euros) e/ou declaração comprovativa das Finanças de situação contributiva regularizada (pagamentos de qualquer montante), com exceção dos pagamentos efetuados a organismos públicos.

Artigo 15.º

Processamento de remunerações

1. As despesas relativas a remunerações do pessoal serão processadas pela Secção Financeira com informação disponibilizada pela Secção de Recursos Humanos.
2. As respetivas folhas de remuneração devem dar entrada na Secção Financeira até 3 dias antes da data prevista para o pagamento de cada mês.
3. Quando se verificar a admissão ou mudança da situação do trabalhador, depois do processamento das remunerações, será feita a regularização no mês seguinte.

Artigo 16º

Entrega de Cauções

1. Os serviços que rececionem cauções sob qualquer forma, nomeadamente no que respeita a empreitadas de obras públicas, aquisição de bens e serviços, processos de licenciamento e processos de execução fiscal entre outros, deverão remeter o original à Secção Financeira, que deve proceder ao seu registo.
2. Cabe à Secção Financeira registar contabilisticamente a receção, o reforço e a diminuição, assim como a devolução das cauções.
3. As garantias bancárias ficarão à guarda da secção financeira.

4. Para efeitos de libertação de caucões os serviços responsáveis devem enviar à Secção Financeira, nos termos do contrato e da legislação em vigor, informação onde constem as condições para libertar as caucões existentes.

Artigo 17.º

Fundos de maneo

1. Em caso de reconhecida necessidade poderá ser autorizada pelo Executivo Municipal, a constituição de fundos de maneo, por conta da respetiva dotação orçamental, visando o pagamento de pequenas despesas urgentes e inadiáveis.
2. O montante máximo de fundo de maneo a atribuir será de € 1.500 salvo situações devidamente fundamentadas pelos Serviços e autorizadas pelo Presidente da Câmara.
3. Os pagamentos efetuados pelo fundo de maneo são objeto de compromisso pelo seu valor integral aquando da sua constituição e reconstituição, a qual deverá ter caráter mensal e registo da despesa em rubrica de classificação económica adequada.
4. A competência para o pagamento de despesas por conta do fundo de maneo é do responsável pelo mesmo.
5. O fundo de maneo será saldado até ao dia 20 do mês de dezembro de 2018, não podendo conter, em caso algum, despesas não documentadas.
6. Os demais procedimentos, responsabilidades específicas e documentação de suporte, constam do Regulamento de Fundo de Maneo.

Secção II

Autorização da Despesa

Artigo 18.º

Compromissos Plurianuais

1. Atendendo ao disposto no art.º 22º do Decreto-Lei nº 197/99, de 8 de junho e no art.º 6º da Lei nº 8/2012, de 21 de fevereiro, a abertura de procedimento relativo a compromissos plurianuais, cujas despesas deem lugar a encargo orçamental em mais de que um ano económico ou em ano que não

seja o da sua realização, não pode ser efetivada sem prévia autorização da assembleia municipal.

2. Desde já, fica autorizada, pela Assembleia Municipal, a assunção de compromissos plurianuais, que respeitem as regras e procedimentos previstos na Lei nº 8/2012, de 21 de fevereiro, e no Decreto-Lei nº. 127/2012, de 21 de junho, e demais normas de execução de despesa, que resultem de projetos ou atividades constantes das Grandes Opções do Plano, em conformidade com a projeção plurianual aí prevista, e bem assim, a reprogramação de compromissos desde que esta não implique aumento da despesa.
3. Até ao valor de 99.759,58 euros, fica delegado no Presidente da Câmara Municipal a concessão da autorização de quaisquer compromissos plurianuais.

Artigo 19.º

Autorizações assumidas

1. Consideram-se autorizadas na data do seu vencimento e desde que os compromissos assumidos estejam em conformidade com as regras e procedimentos previstos na LCPA e no Decreto-Lei nº127/2012, de 21 de junho, as seguintes despesas:
 - a) Vencimentos e salários;
 - b) Subsídio familiar – crianças e jovens;
 - c) Gratificações, pensões de aposentação e outras;
 - d) Encargos de empréstimos;
 - e) Rendas;
 - f) Contribuições e impostos, reembolsos e quotas ao Estado ou outros organismos;
 - g) Água, energia elétrica, gás;
 - h) Comunicações telefónicas e postais;
 - i) Prémios de seguros;
 - j) Quaisquer outros encargos que resultem de contratos legalmente celebrados.

2. Consideram-se igualmente autorizados os pagamentos às diversas entidades por Operações de Tesouraria.

Secção III

Procedimentos e regras especiais para a realização da despesa

Artigo 20.º

Despesas de deslocação

1. A utilização de viatura própria ou transporte aéreo e as deslocações ao estrangeiro carecem sempre de autorização prévia e expressa do Presidente da Câmara Municipal, ou vereador delegado.
2. As despesas decorrentes de deslocações em serviço no país carecem de autorização prévia do Presidente da Câmara Municipal, ou vereador delegado.
3. Os trabalhadores que beneficiem de adiantamentos para ajudas de custo e deslocações ficam obrigados a apresentar a documentação justificativa das despesas realizadas dentro de 10 dias, contados da data do seu regresso ao serviço.

Artigo 21.º

Operações de tesouraria

Os processos de operações de tesouraria serão organizados pela Secção Financeira

Secção IV

Celebração e formalização de contratos e protocolos

Artigo 22.º

Protocolos

1. Os Protocolos que configurem responsabilidades financeiras para a Autarquia, deverão obter o prévio parecer da DAM-SF para efeitos de reconhecimento da respetiva despesa e/ou receita.
2. Competirá à DAM-SF proceder aos registos contabilísticos adequados à execução dos Protocolos referidos no ponto anterior.

Capítulo IV

Disposições finais

Artigo 23.º

Quadro Plurianual Municipal

1. A elaboração do “Quadro Plurianual Municipal”, previsto no artº. 44º. da Lei nº 73/2013, de 3 de

setembro, carece da regulamentação estabelecida no artº. 47º. da mesma Lei, o qual dispõe que “Os elementos constantes dos documentos referidos no presente capítulo são regulados por decreto-lei, a aprovar até 120 dias após a publicação da presente lei”.

2. O decreto-lei a que se refere o artº. 47º da Lei nº 73/2013, de 3 de setembro, deveria, pois, ter sido aprovado até 3 de janeiro de 2014
3. A norma constante do arº 41º e 44º da Lei nº 73/2013, de 3 de setembro, não pode ser aplicada por falta de regulamentação (ver anexo III ao orçamento 2018)

Artigo 24.º

Tabela de Taxas e preços

1 – Nos termos do disposto no artº 13º do Regulamento Municipal de Taxas e Preços, os valores das taxas e preços previstos são atualizados no presente orçamento anual, de acordo com a taxa de inflação, referente ao fecho do ano de 2017.

Artigo 25.º

Dúvidas sobre a execução do Orçamento

As dúvidas que se suscitarem na execução do orçamento e na aplicação ou interpretação das normas de execução do orçamento serão resolvidas por despacho do Presidente da Câmara Municipal.

MUNICÍPIO DE FERREIRA DO ALENTEJO

ANEXOS





ANEXO I

**Orçamento de Entidades Participadas onde se verifica o
controlo por parte do município
(alínea b) do nº 2 do art.º 46º da Lei 73/2013 de 3 e setembro)**



ORÇAMENTO DA MOBITRAL

Mobílias Tradicionais Alentejanas, EM

MOBITRAL,EM



Instrumentos de Gestão Previsional 2018

Introdução

A proposta que o Conselho de Administração (C.A) vos apresenta vem na sequência do trabalho desenvolvido durante o ano de 2017, onde foi possível atingir os alguns dos objetivos propostos, apesar da crise que Portugal atravessa. Decorrente das perspetivas negativas nos vários ramos de atividades, as nossas previsões para este ano não poderão ser, obviamente, as mais otimistas, no entanto, esperamos uma continuação de recuperação da Mobitral, EM, onde perspetivamos um pequeno acréscimo nas vendas, sendo nesse sentido que vamos trabalhar em 2018.

1 – A importância do contrato programa

Em 2017, a Mobitral EM e o Município de Ferreira do Alentejo (CMFA) estabeleceram, pelo décimo ano, um Contrato-Programa como forma de apoio à recuperação da empresa e de implementação de medidas corretivas. Este consistiu num subsídio por parte do Município de Ferreira do Alentejo e teve por objetivos a promoção e divulgação da cultura do móvel alentejano na região e no país, sendo este um dos cartazes de visita do nosso Concelho.

2- Contrato Programa 2018

A celebração do Contrato-Programa com o Município de Ferreira do Alentejo, para o ano de 2018, tem como objetivos a consolidação financeira da empresa e sua recuperação. Este contrato permitirá à empresa continuar a dinamização e promoção da cultura do móvel alentejano na região e no país.

3 – Política Comercial

Nos últimos anos a crise a nível mundial e nacional terá contribuído para que os investimentos turísticos na nossa zona tenham parado ou tenham sido congelados, o que se reflete diretamente na nossa Empresa, dada a especificidade do nosso produto. No entanto, a Mobitral, EM trabalha num nicho de mercado, onde é um dos poucos produtores deste tipo de mobiliário, e com qualidade reconhecida. Nesse sentido a nossa política de comunicação visa atingir, cada vez mais, o mercado da

classe média alta e alta, com canais como a página de Web e Internet no geral, a assumirem destaque como forma de chegar a esse mercado.

Continuaremos, dentro dos possíveis, a manter a nossa participação em feiras e certames, para que a nossa empresa seja cada vez mais conhecida pelo grande público.

Esperamos igualmente fortalecer o estabelecimento de parcerias, com revendedores, de forma a permitir um melhor escoamento da nossa produção.

4 - Conclusão

Os resultados Previsionais para 2018, apontam para um ano de recuperação da Mobitral,EM.


Em 2018 o C.A da Mobitral EM considera estarem reunidas as condições para que este seja mais um ano de continuação da recuperação, embora ainda num patamar negativo, que com o esforço e dedicação de todos os seus colaboradores, têm lutado para que a empresa alcance os seus objetivos.

Ferreira do Alentejo, 18 de dezembro de 2017

O Conselho de Administração



/Dra. Rafaela Pereira/



/Dr. José Ramalho/

/Dr. Luís Branco


Encargos com Pessoal 2017

		(Euros)		
Postos de Trabalho	Salário Mensal	Sub. Refeição	Encargos Sociais	Encargo Anual
Rafaela Alexandra Marques Pereira (*)	971,26 €	4,27 €	230,67 €	17 813,45 €
Outros Encargos C/Pessoal				500,00 €
TOTAL	971,26 €	4,27 €	230,67 €	18 313,45 €

(*) Inclui o desconto efectuado ao abrigo da Lei n.º 12-A/2010, de 30 de Junho

Encargos com Pessoal 2018

		(Euros)		
Postos de Trabalho	Salário Mensal	Sub. Refeição	Encargos Sociais	Encargo Anual
Rafaela Alexandra Marques Pereira	1 000,00 €	4,52 €	237,50 €	18 369,12 €
Outros Encargos C/Pessoal				500,00 €
TOTAL	1 000,00 €	4,52 €	237,50 €	18 869,12 €



Rúbricas	(Euros)	
	Ano 2017	Ano 2018
Trabalhos especializados	1 714,50 €	1 900,00 €
Honorários	777,00 €	1 500,00 €
Serviços bancários	60,84 €	70,00 €
Ferramentas e utensílios desgaste rápido	181,68 €	250,00 €
Material de escritório	478,19 €	550,00 €
Combustíveis	90,01 €	150,00 €
Deslocações e estadias	206,25 €	250,00 €
Comunicação	387,66 €	450,00 €
Outros	350,00 €	450,00 €
TOTAL	4 246,13 €	5 570,00 €

Demonstração do custo das mercadorias vendidas e das matérias consumidas

Matérias-primas subsidiárias e de consumo	(Euros)	
	2017	2018
Existências iniciais	2 244,61	3 000,00
Compras	1 987,86	6 173,98
Regularizações de existências	0,00	0,00
Existências finais	3 000,00	7 000,00
Custos no exercício	1 232,47	2 173,98

Demonstração da variação da produção

Produtos acabados e intermédios	(Euros)	
	2017	2018
Existências iniciais	6 781,55	7 000,00
Regularizações de existências	0,00	0,00
Existências finais	7 000,00	7 000,00
Aumento / redução no exercício	218,45	0,00

Plano Global de Investimento

		(Euros)	
Mapa de Investimento		2017	2018
Capital Fixo Anteriormente Adquirido		39 856,00 €	39 856,00 €
Capital Fixo Corpóreo		0,00 €	0,00 €
Equipamento Básico		0,00	
Impressora			
Tico-Tico			
Serra Circular			
Lixadeiras			
Esmeriladora			
Capital Fixo Incorpóreo		0,00 €	0,00 €
Estudos e Projectos			
TOTAL		39 856,00 €	39 856,00 €

Gastos de depreciação e de amortização 2018

(Euros)			
Imobilizações	Valor Aquisição	Taxa Anual	Amortiz. Anual
TOTAL	0,00 €		0,00 €

Bens Totalmente Amortizados em 2015 39 852,50 €

TOTAL GERAL 39 856,00 €



DEMONSTRAÇÃO DOS RESULTADOS PREVISIONAIS – 2018 (Versão SNC)

(Euros)

RENDIMENTOS E GASTOS	EXERCICIO	
	2017	2018
Vendas e serviços prestados	8 214,51	19 203,25
Subsídios à exploração	30 000,00	10 000,00
Variação nos inventários da produção	218,45	0,00
Custos das mercadorias vendidas e matérias consumidas	-1 232,47	-2 173,98
Fornecimentos e serviços externos	-4 246,13	-5 570,00
Gastos com o pessoal	-18 313,45	-18 869,12
Resultado antes de depreciações, gastos de financiamentos e impostos	14 640,91	2 590,15
Gastos/reversões de depreciação e de amortização		
Imparidade de activos depreciables/amortizáveis (perdas/reversões)		
Resultado operacional (antes de gastos de financiamentos e impostos)	14 640,91	2 590,15
Juros e rendimentos similares obtidos		
Juros e gastos similares suportados		
Resultado antes de impostos	14 640,91	2 590,15
Imposto sobre o rendimento do período		
Resultado líquido do período	14 640,91	2 590,15
Resultado das actividades descontinuadas (líquido de impostos) incluindo no resultado líquido do período		

BALANÇOS PREVISIONAL - 2018 (Versão SNC)

(Euros)

RUBRICAS	EXERCICIO	
	2017	2018
ACTIVO		
Activo não corrente		
	0,00	0,00
Activo corrente		
Inventários	10 000,00	14 000,00
Clientes	2 177,20	677,20
Estado e outros entes públicos	2 518,28	3 500,00
Diferimentos	83,43	83,43
Caixa e depósitos bancários	20 274,69	17 157,19
	35 053,60	35 417,82
Total do activo	35 053,60	35 417,82
CAPITAL PRÓPRIO E PASSIVO		
Capital próprio		
Capital realizado	50 000,00	50 000,00
Resultados transitados	-40 901,43	-26 260,52
Resultado líquido do período	14 640,91	2 590,15
Total do capital próprio	23 739,48	26 329,63
PASSIVO		
Passivo corrente		
Fornecedores	4 763,58	7 190,24
Adiantamentos de clientes	966,18	
Estado e outros entes públicos	1 152,82	701,94
Outras contas a pagar	4 431,54	1 196,01
	11 314,12	9 088,19
Total do passivo	11 314,12	9 088,19
Total do capital próprio e do passivo	35 053,60	35 417,82

Orçamento de tesouraria

Rubrica	Jan	Fev	Mar	Abr	Mai	Jun	Jul	Ago	Ser	Out	Nov	Dez	Total
Disponibilidades ano anterior	20 274,69												20 274,69
Recabimentos													
Ano Anterior :													
Serviços	1 500,00												0,00
Vendas Mobiliário (IVA incluído)	1 500,00												1 500,00
Total de Recabimentos do ano anterior	1 500,00	0,00	0,00	0,00	0,00	0,00	0,00	0,00	0,00	0,00	0,00	0,00	1 500,00
Do próprio ano :													
Vendas Mobiliário		658,00		1 658,00	1 658,00	2 448,00	1 800,00	1 700,00	1 000,00	1 000,00	1 000,00	1 500,00	15 390,00
Restauros		800,00			2 030,00		900,00		2 000,00		1 000,00		6 730,00
Total das vendas e restauros	0,00	658,00	1 768,00	1 658,00	3 688,00	2 448,00	2 700,00	1 700,00	3 000,00	1 000,00	2 000,00	1 500,00	22 120,00
Descontos e Retenções:													
Segurança Social	119,17	119,17		119,17	119,17	7 794,00	119,17	119,17	119,17	119,17	174,17	119,17	1 540,00
Retenções na Fonte	105,00	105,00		105,00	105,00	105,00	210,00	105,00	105,00	105,00	210,00	105,00	1 470,00
Total de Descontos e Retenções	224,17	224,17	224,17	224,17	224,17	7 999,00	329,17	224,17	224,17	224,17	384,17	224,17	3 010,00
Contrato Programa CMFA	10 000,00							0,00					10 000,00
IVA a receber													
Total de Recabimentos do Próprio ano	224,17	882,17	1 992,17	1 882,17	3 912,17	2 727,17	3 029,17	1 924,17	3 224,17	1 224,17	2 384,17	1 724,17	25 130,00
Total de Recabimentos (1)	11 724,17	882,17	1 992,17	1 882,17	3 912,17	2 727,17	3 029,17	1 924,17	3 224,17	1 224,17	2 384,17	1 724,17	36 630,00
Disponibilidades + Recabimentos(2)	31 998,86	882,17	1 992,17	1 992,17	3 912,17	2 727,17	3 029,17	1 924,17	3 224,17	1 224,17	2 384,17	1 724,17	56 904,69
Pagamentos :													
Do ano anterior :													
Segurança Social	365,64												365,64
IRS (Retenções na Fonte)	105,00												105,00
Ordenados	250,00												250,00
Fornecedores	250,00												250,00
Total de Pagamentos do ano anterior:	970,64	0,00	0,00	0,00	0,00	0,00	0,00	0,00	0,00	0,00	0,00	0,00	970,64
Do próprio ano :													
Compras (IVA incluído) :													
Madeiras			212,45	0,00	430,00	420,00	400,00	500,00	500,00	200,00	200,00	200,00	3 062,45
Tintas			200,00			200,00		200,00		200,00			1 000,00
Outros	86,00			100,00	800,00	700,00		600,00	500,00	180,00	485,55	100,00	3 531,55
Total de Compras (IVA incluído)	0,00	86,00	412,45	100,00	1 230,00	1 320,00	400,00	1 300,00	1 000,00	580,00	665,55	500,00	7 594,00
For. e Serviços Externos (Iva incluído) :													
Trabalhos especializados		1 845,00				60,00							1 905,00
Honorários				17,50		750,00				17,50		750,00	1 500,00
Serviços bancários	17,50												70,00
Ferramentas e utensílios	20,80		20,80			60,60		30,75	61,50	30,75	30,75		307,50
Material de escritório						300,00				376,50			676,50
Combustíveis			50,00		50,00								150,00
Deslocações e estadias		47,86	47,86	47,86	47,86				47,86	47,86	47,86	27,04	250,00
Comunicação		50,00	50,00	50,00	51,00	52,00	53,00	54,00	55,00	56,00	57,00	25,50	553,50
Outros													553,50
Total For. Ser.Externos (IVA incluído)	86,16	1 963,66	218,66	115,36	248,86	1 270,46	118,36	282,61	164,36	528,61	135,61	833,29	5 966,00
Custos com Pessoal:													
Ordenados	1 083,33	1 083,33	1 083,33	1 083,33	1 083,33	1 583,33	1 083,33	1 083,33	1 083,33	1 083,33	1 583,33	1 083,33	14 000,00
Subsidio de Refeição	94,92	94,92	94,92	94,92	94,92	376,02	94,92	94,92	94,92	94,92	94,92	94,92	1 044,12
Segurança Social	376,46	376,46	376,46	376,46	376,46	376,46	550,21	376,46	376,46	376,46	550,21	550,21	4 488,54
IRS (Retenção na Fonte)	105,00	105,00	105,00	105,00	105,00	105,00	210,00	105,00	105,00	105,00	105,00	210,00	1 365,00
Seguros	250,00					250,00							500,00
Adicional													0,00
Total dos custos com o pessoal	1 428,25	1 659,71	1 659,71	1 659,71	1 659,71	2 409,71	1 843,54	1 659,71	1 659,71	1 659,71	2 159,71	1 938,46	21 397,66
Investimentos em Imobilizado													
Total de Investimentos (Iva incluído)	0,00	0,00	0,00	0,00	0,00	0,00	0,00	0,00	0,00	0,00	0,00	0,00	0,00
Amortizações Empresariais C. Prazo													
Estado e Outros Entes Públicos:													
Pagamento Especial por Conta		425,00								425,00			2 969,20
IVA a pagar	682,18				587,45			895,10			804,47		3 819,20
Total de Estado e Outros	682,18	0,00	425,00	0,00	587,45	0,00	0,00	895,10	0,00	425,00	804,47	0,00	3 819,20
Total Pagamentos do próprio ano	2 186,59	3 689,37	2 715,82	1 875,07	3 726,02	5 000,17	2 361,90	4 137,42	2 824,07	3 193,32	3 785,34	3 271,75	38 776,86
Total de pagamentos (3)	3 167,23	3 689,37	2 715,82	1 875,07	3 726,02	5 000,17	2 361,90	4 137,42	2 824,07	3 193,32	3 785,34	3 271,75	39 747,50
Saldo de Tesouraria	28 831,62	-2 807,21	-723,66	7,10	186,15	-2 273,01	667,27	-2 213,26	400,10	-1 969,16	-1 401,18	-1 547,58	17 157,19
Saldo de Tesouraria Acumulados	28 831,62	26 024,42	25 300,76	25 307,86	25 494,00	23 221,00	23 888,26	21 675,01	22 075,10	20 105,95	18 704,77	17 157,19	

BALANÇOS PREVISIONAL - 2018 (Versão SNC)

(Euros)

RUBRICAS	EXERCICIO	
	2017	2018
ACTIVO		
Activo não corrente		
	0,00	0,00
Activo corrente		
Inventários	10 000,00	14 000,00
Clientes	2 177,20	677,20
Estado e outros entes públicos	2 518,28	3 500,00
Diferimentos	83,43	83,43
Caixa e depósitos bancários	20 274,69	17 157,19
	35 053,60	35 417,82
Total do activo	35 053,60	35 417,82
CAPITAL PRÓPRIO E PASSIVO		
Capital próprio		
Capital realizado	50 000,00	50 000,00
Resultados transitados	-40 901,43	-26 260,52
	14 640,91	2 590,15
Total do capital próprio	23 739,48	26 329,63
PASSIVO		
Passivo corrente		
Fornecedores	4 763,58	7 190,24
Adiantamentos de clientes	966,18	
Estado e outros entes públicos	1 152,82	701,94
Outras contas a pagar	4 431,54	1 196,01
	11 314,12	9 088,19
Total do passivo	11 314,12	9 088,19
Total do capital próprio e do passivo	35 053,60	35 417,82

**PARECER DO FISCAL ÚNICO SOBRE OS
INSTRUMENTOS DE GESTÃO PREVISIONAL**

Introdução

1. Para os efeitos do disposto na alínea j), do n.º6, do artigo 25.º, da Lei nº 50/2012, de 31 de agosto, apresentamos o nosso parecer sobre os instrumentos de gestão previsional para o exercício de 2018, da **MOBITRAL – Móveis Tradicionais Alentejanos – Empresa Municipal, E.M.**, consistindo no: Plano de Atividades, Balanço previsional (que evidencia um total de 35.417,82 € e um total de capital próprio de 26.329,63 €, incluindo um resultado líquido de 2.590,15 €), Demonstração dos Resultados previsional e Orçamento de Tesouraria.

Responsabilidades

2. É da responsabilidade do Órgão de Gestão a preparação e a apresentação da informação previsional, a qual inclui a identificação e divulgação dos pressupostos mais significativos que lhe serviram de base.

3. A nossa responsabilidade consiste em verificar a consistência e adequação dos pressupostos e estimativas contidos nos instrumentos de gestão previsional acima referidos, competindo-nos emitir um relatório profissional e independente baseado no nosso trabalho.

Âmbito

4. O trabalho a que procedemos teve como objetivo obter uma segurança moderada quanto a se a informação previsional contida nos instrumentos de gestão anteriormente referidos está isenta de distorções materialmente relevantes. Exceto quanto aos efeitos descritos no parágrafo nº 6 abaixo, o exame a que procedemos foi efetuado de acordo com as Normas Internacionais de Auditoria (ISA) e demais normas e orientações técnicas e éticas da Ordem dos Revisores Oficiais de Contas, planeado de acordo com aquele objetivo, e consistiu:

a) principalmente, em indagações e procedimentos analíticos destinados a rever:

- a fiabilidade das asserções constantes da informação previsional;
- a adequação das políticas contabilísticas adotadas, tendo em conta as circunstâncias e a consistência da sua aplicação;
- a apresentação da informação previsional;

b) na verificação das previsões constantes dos documentos em análise, com o objetivo de obter uma segurança moderada sobre os seus pressupostos, critérios e coerência.

5. Entendemos que o trabalho efetuado proporciona uma base aceitável para a emissão do presente relatório sobre os instrumentos de gestão previsional.

Reservas

6. Todos os gastos com o pessoal afeto à empresa, ainda que os mesmos se encontrem requisitados, destacados ou de qualquer outra forma legal para o efeito a disponibilizar pelo Município de Ferreira do Alentejo devem estar refletidos nos documentos previsionais, independentemente dos respetivos gastos serem apoiados pelo referido Município.

Parecer

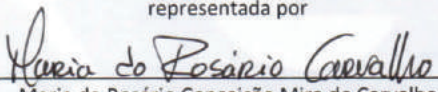
7. Os instrumentos de gestão previsional apresentados refletem o exercício das atividades que incorporam o objeto social da empresa, com enfoque na produção e comercialização de mobiliário tradicional alentejano.

8. Em nossa opinião, exceto quanto aos efeitos dos ajustamentos que poderiam revelar-se necessários caso não existisse o facto descrito no parágrafo 6 acima, e com base no trabalho efetuado sobre a evidência que suporta os pressupostos da informação financeira previsional dos documentos acima referidos, nada chegou ao nosso conhecimento que nos leve a concluir que tais pressupostos não proporcionem uma base aceitável para aquela informação e que tal informação não tenha sido preparada e apresentada de forma consistente com as políticas e princípios contabilísticos normalmente adotados pela empresa.

9. Acresce ainda advertir que frequentemente os acontecimentos futuros não ocorrem da forma esperada, pelo que os resultados reais poderão vir a ser diferentes dos previstos e as variações poderão ser materialmente relevantes.

Ferreira do Alentejo, 18 de dezembro de 2017

Rosário, Graça & Associados, SROC, Lda.,
representada por


Maria do Rosário Conceição Mira de Carvalho
(ROC n.º 658 – CMVM n.º20160302)

Acta nº 34

Aos doze dias do mês de Janeiro de dois mil e dezoito,
 Reuniu a Assembleia Geral da Fátima 24, na sede
 da empresa. Estiveram presentes de Luis Antonio Pita
 Amarg como presidente da Assembleia Geral e Repre-
 sentante da Câmara Municipal de Ferreira do Alentejo,
 Dr José Romão e Sr. Rafaela Pereira como membros do
 Conselho de Administração e os accionistas de José
 Guerra, Eng. Ricardo Silva, Eng. Rui Pascoe, Sr. Joaquim
 Rocha e Sr. Antonio Carlos como assessor do Sr.
 presidente. Faltaram por motivos profissionais e falta
 de crédito Aguarda de Ferreira do Alentejo, Dr. António
 Costa, Sr. Francisco Lopes, Sr. Joaquim Bica, Sr. Luis
 Custodio e Dr. Luis Branco.

A Assembleia Geral teve início às dezoito horas e trinta
 minutos com a seguinte ordem de trabalhos:

ponto um - Apresentação e votação dos documentos de
 gestão pré-anual para o ano de 2018.

O presidente da Assembleia Geral explicou os motivos
 legais da reunião de acordo com o artigo 10.º das
 estatutos.

O presidente da Assembleia Geral referiu que iria ser
 celebrado um novo contrato de parceria entre o município
 de Ferreira do Alentejo e a Fátima no valor de dez
 mil euros.

Os presentes aprovaram por unanimidade as instruções
previdenciárias da festa para 2018, com 86% de votos.
Finda a votação o presidente da A. G. deu
por encerrada a Reunião, não se verificando o
interesse de mais nenhum associado em usar da
palavra.

A Reunião da Assembleia Geral encerrou por
voto das dez e nove horas e vinte minutos.

O Presidente da Assembleia Geral

L. A. Patafumele



ANEXO II

ORÇAMENTO DAS ENTIDADES PARTICIPADAS

(Alínea c) do nº 2 do art.º 46º da Lei 73/2013 de 3 de setembro)



Entidades Participadas

Nome da entidade	N.º Contribuinte	% de Participação	Valor
AMAGRA – Associação de Municípios Alentejanos para a Gestão Regional do Ambiente	501144587	14,28	500,00 €
CIMBAL – Comunidade Intermunicipal do Baixo Alentejo	509761534	7,1	26.935,08 €
ANMP – Associação Nacional Municípios Portugueses	501627413	0,28	4.218,00 €
ADEMO – Associação para Desenvolvimento Municípios Olivícolas Portugueses	504345346	5,62	1.447,95 €
AMPV – Associação de Municípios Portugueses do Vinho	508038430	1,3	1.000,00 €
MOBITRAL – Mobílias Tradicionais Alentejanas, EM	506357880	87	43.500,00 €
ESDIME – Agência para o Desenvolvimento Local no Alentejo Sudoeste, CRL	502149248	7,28	25.049,88 €
CRBA – Conservatório Regional do Baixo Alentejo	503375241	5,88	248,77 €
COTR – Centro Operativo e Tecnológico de Regadio	504777181	3,1	1.968,50 €



ANEXO III
CIRCULAR Nº82/2016-AG
(Associação Nacional de Municípios Portugueses)

Exmo(a). Senhor(a)

Presidente da Câmara Municipal

N.º. Ref.ª.CIR_82/2016/AG


14.10.2016

Assunto: **Quadro plurianual municipal**

1. Têm vindo muitos Municípios, em especial da área da CCDR Norte, a contactar a ANMP em relação à elaboração do “Quadro Plurianual Municipal”, previsto no art.º. 44.º. da LFL.
2. Nesta oportunidade, junto reenviamos a V.ª. Ex.ª. a n/ circ. 108/2014 de 01.10, que se mantém plenamente atual, dois anos depois.
Todas as referências a 2015 e 2016, devem agora ser lidas como reportando-se a 2017 e 2018.
3. Aproveitamos ainda esta oportunidade, para alertar V.ª. Ex.ª. que, no caso de esse Município vir a aprovar algum documento que entenda adequado ao já referido art.º. 44.º da LFL, será prudente evitar previsões excessivamente rígidas, tendo em conta o expresso no n.º. 3 daquele mesmo artigo.

Com os melhores cumprimentos.

O Secretário-Geral da ANMP



Rui Solheiro

Exmo(a). Senhor(a)

Presidente

N.º. Ref.ª. CIR_108/2014/AG


Data: 01.10.2014

Assunto: **Quadro plurianual municipal**

1. São muitas dezenas os Municípios que têm vindo a contactar a ANMP, em relação à elaboração do **“Quadro Plurianual Municipal”**, previsto no art.º 44.º da Lei n.º 73/2013 (Lei de Finanças Locais – LFL).
2. O referido **“Quadro Plurianual Municipal”** carece da regulamentação estabelecida no art.º 47.º da mesma Lei, o qual dispõe que **“Os elementos constantes dos documentos referidos no presente capítulo são regulados por decreto-lei, a aprovar até 120 dias após a publicação da presente lei”**.
O decreto-lei a que se refere o art.º 47.º **deveria pois ter sido aprovado até 3 de janeiro de 2014**, sendo que, mesmo que fosse publicado nos próximos dias, não permitiria a sua aplicação pelos Municípios no processo de preparação dos documentos previsionais para 2015, em curso.
3. Acresce que, nos termos do n.º 3 do art.º 47.º da LFL, **“os limites (a que se refere o n.º 2 do mesmo artigo) são vinculativos para o ano seguinte ao do exercício económico do orçamento.”**
Ora **não podem os Municípios** correr o risco **de aprovar documentos vinculativos para 2016 cuja regulamentação não existe**.
Por outro lado, a não tipificação de documentos com o conteúdo dos que estão em causa, impedirá a realização de quaisquer análises integradas e sujeitam os Municípios à posterior verificação discricionária do Tribunal de Contas, com os resultados desastrosos que são conhecidos pelos mesmos.
4. Assim, a **ANMP entende não estarem criadas as condições legais para o cumprimento do art.º 44 da lei n.º 73/2013**, por omissão legislativa do Governo desde 3 de janeiro de 2014.
A **ANMP considera que o planeamento plurianual não poderá ter quaisquer consequências vinculativas para 2016**, independentemente do carácter voluntário de qualquer exercício que os Municípios entendam desenvolver, no âmbito do respetivo processo de planeamento.

Com os melhores cumprimentos.

O Secretário-Geral da ANMP

A handwritten signature in blue ink, appearing to read 'Rui Solheiro', with a stylized flourish at the end.

Rui Solheiro