



PRESTAÇÃO DE CONTAS 2023

RELATÓRIO E CONTAS



Câmara Municipal
de Ferreira do Alentejo

Índice

| | |
|--|----|
| Índice..... | 2 |
| Índice de Quadros..... | 4 |
| Índice de Gráficos..... | 6 |
| Proposta de Deliberação..... | 7 |
| Capítulo I – Organização Municipal e Recursos Humanos | 8 |
| Capítulo II – Reporte Financeiro..... | 11 |
| 1. Análise Orçamental..... | 11 |
| 1.1. Análise Orçamental da Receita | 11 |
| 1.2. Análise Orçamental da Despesa | 13 |
| 1.3. Análise da Receita | 14 |
| 1.3.1. Receita própria..... | 16 |
| 1.3.2. Transferências obtidas | 19 |
| 1.3.3. Financiamento bancário | 20 |
| 1.4. Análise da Despesa | 21 |
| 1.4.1. Despesas por natureza económica – despesa corrente e despesa de capital | 22 |
| 1.4.2. Despesa Corrente | 23 |
| 1.4.3. Despesa de Capital | 24 |
| 1.4.4. Taxa de execução da despesa corrente e de capital..... | 24 |
| 1.4.5. Despesas com aquisição de serviços | 25 |
| 1.4.6. Despesa por classificação orgânica..... | 25 |
| 1.4.7. Compromissos e responsabilidades anos seguintes | 26 |
| 1.5. Resultados Orçamentais | 26 |
| 1.6. Principais indicadores orçamentais | 28 |
| 1.7. Conclusão da Análise Orçamental..... | 29 |
| 2. Análise Económica-Financeira | 30 |
| 2.1. Balanço..... | 31 |
| 2.1.1 Ativo | 31 |
| 2.1.2 Passivo | 32 |
| 2.2. Demonstração de resultados..... | 32 |
| 2.2.1 Gastos | 33 |
| 2.2.2 Rendimentos..... | 34 |
| 2.3. Indicadores Económico-Financeiros | 34 |

| | | |
|--|---|-----------|
| 2.4. | Endividamento Municipal..... | 35 |
| 2.5. | Pagamentos em atraso e Prazo Médio de Pagamentos..... | 36 |
| 3. | Contabilidade de gestão..... | 37 |
| 3.1. | Análise de custos por funções..... | 38 |
| 3.1.1. | Análise de custos por funções no quadriénio 2023-2020 | 40 |
| 3.2. | Análise de Custos por Centro Responsabilidade | 40 |
| 4. | Proposta de Aplicação de Resultados | 41 |
| Capítulo III – Reporte de Atividades | | 42 |
| 1. | Divisão de Finanças e Património (DFP) | 42 |
| 1.1. | Serviços DFP..... | 42 |
| 1.1.1. | Serviço Financeiro (DFP-SF)..... | 42 |
| 1.1.2. | Serviço de Contratação Pública (DFP-SCP) | 43 |
| 1.2. | Serviço Geral de Armazém (SGA)..... | 45 |
| 2. | Divisão de Cultura (DC) | 45 |
| 2.1. | Serviço de Bibliotecas | 50 |
| 3. | Divisão de Urbanismo e Obras Públicas (DUOP) | 51 |
| 4. | Serviço de Ambiente, Água, Saneamento e Resíduos (SAASR)..... | 52 |
| 5. | Serviço de Comunicação e Audiovisual (SCA)..... | 53 |
| 6. | Serviço de Desenvolvimento e Habitação (SDH) | 55 |
| 7. | Serviço Jurídico e Institucional (SJI)..... | 56 |
| 8. | Serviço de Informática (SI) | 57 |
| 9. | Serviço de Atendimento e Recursos Humanos (SARH)..... | 57 |
| 9.1. | Serviço de Recursos Humanos (SRH)..... | 57 |
| 9.2. | Serviço de Atendimento Municipal (SAM)..... | 57 |
| 10. | Serviço de Ação Social e Saúde (SASS)..... | 59 |
| 11. | Serviço de Equipamentos Lúdicos e Práticas Desportivas (SELPD) | 61 |
| 12. | Serviço de Logística e Tráfego (SLT) | 63 |
| 13. | Serviço Municipal de Proteção Civil/Gabinete Técnico Florestal (SMPC/GTF) | 65 |
| Documentos da Prestação de Contas | | 67 |

Índice de Quadros

| | |
|--|----|
| Quadro 1 - Efetivos na estrutura do Município..... | 8 |
| Quadro 2 - Nº trabalhadores que frequentaram ações de formação profissional..... | 10 |
| Quadro 3 - Análise Orçamental da Receita | 12 |
| Quadro 4 - Análise Orçamental da Despesa..... | 13 |
| Quadro 5 - Evolução da Receita | 16 |
| Quadro 6 - Evolução da receita própria | 17 |
| Quadro 7 - Evolução da receita proveniente de impostos | 17 |
| Quadro 8 - Evolução das outras receitas próprias | 19 |
| Quadro 9 - Evolução das transferências obtidas..... | 20 |
| Quadro 10 - Financiamento bancário | 20 |
| Quadro 11 - Evolução por natureza económica..... | 23 |
| Quadro 12 - Evolução da despesa corrente | 23 |
| Quadro 13 - Evolução da despesa de capital | 24 |
| Quadro 14 - Execução da despesa | 24 |
| Quadro 15 - Evolução da despesa paga com aquisição de serviços..... | 25 |
| Quadro 16 - Despesa por classificação orgânica..... | 26 |
| Quadro 17 - Compromissos e responsabilidades anos seguintes | 26 |
| Quadro 18 - Receita vs. Despesa..... | 26 |
| Quadro 19 - Resultado Orçamental..... | 27 |
| Quadro 20 - Evolução de Indicadores Orçamentais..... | 28 |
| Quadro 21- Evolução do Ativo..... | 31 |
| Quadro 22- Evolução do Passivo | 32 |
| Quadro 23- Evolução dos Gastos..... | 33 |
| Quadro 24- Evolução dos Rendimentos | 34 |
| Quadro 25- Indicadores Económico-Financeiros | 35 |
| Quadro 26 - Limite da Dívida Total..... | 36 |
| Quadro 27- Custos por funções | 39 |
| Quadro 28- Evolução e média dos custos por funções | 40 |
| Quadro 29 - Evolução dos Custos por centros de responsabilidade | 41 |
| Quadro 30 - Saldo de caixa e depósitos..... | 73 |

| | |
|---|----|
| Quadro 31 - Variação das amortizações e perdas por imparidade acumuladas | 83 |
| Quadro 32 - Ativos Intangíveis - Quantia Escriturada e variações no período | 83 |
| Quadro 33 - Ativos Intangíveis - Adições..... | 83 |
| Quadro 34 - Dados não certificados pela entidade reguladora..... | 84 |
| Quadro 35 - Dados certificados pela entidade reguladora | 84 |
| Quadro 36 - Vida Útil | 85 |
| Quadro 37 - Taxa de Depreciação | 86 |
| Quadro 38 - Variação das depreciações e perdas por imparidade acumuladas | 86 |
| Quadro 39 - Ativos Fixos Tangíveis - Quantia escriturada e variações no período..... | 87 |
| Quadro 40 - Ativos Fixos Tangíveis - Adições | 87 |
| Quadro 41 - Ativos Fixos Tangíveis – Diminuições..... | 88 |
| Quadro 42 - Ativos Fixos Tangíveis em Curso..... | 88 |
| Quadro 43 - Ativos fixos tangíveis totalmente depreciados | 89 |
| Quadro 44 - Locações Operacionais – Locatário..... | 89 |
| Quadro 45 – Empréstimos | 90 |
| Quadro 46 - Imparidades de ativos geradores de caixa e ativos não geradores de caixa..... | 90 |
| Quadro 47 – Inventários..... | 90 |
| Quadro 48 - Inventários - movimentos do período | 91 |
| Quadro 49 - Rendimentos de transações com contraprestação..... | 91 |
| Quadro 50 - Rendimentos de transações sem contraprestação..... | 92 |
| Quadro 51 - Provisões | 93 |
| Quadro 52 - Processos Judiciais em curso..... | 93 |
| Quadro 53- Passivos Contingentes | 94 |
| Quadro 54- Ativos Contingentes | 94 |
| Quadro 55 - Ativos Financeiros | 95 |
| Quadro 56 - Participações Financeiras detidas | 95 |
| Quadro 57 - Outras contas a receber | 95 |
| Quadro 58 - Passivos Financeiros..... | 96 |
| Quadro 59 - Outras contas a pagar | 96 |
| Quadro 60 - Outras contas a pagar - Credores por acréscimos de gastos | 96 |
| Quadro 61 - Instrumentos de Capital Próprio..... | 97 |

| | |
|---|-----|
| Quadro 62 - Execução dos projetos do quadro comunitário (Portugal 2020) | 98 |
| Quadro 63 - Gastos com o Pessoal..... | 100 |
| Quadro 64 - Fornecimentos e Serviços Externos..... | 100 |
| Quadro 65 - Outros Rendimentos..... | 101 |
| Quadro 66 - Outros gastos..... | 101 |
| Quadro 67 - Transferências e Subsídios Concedidos | 101 |

Índice de Gráficos

| | |
|--|----|
| Gráfico 1- Nível Habilitacional | 10 |
| Gráfico 2 - Evolução da receita cobrada..... | 14 |
| Gráfico 3 - Distribuição da Receita | 15 |
| Gráfico 4 - Evolução dos principais impostos diretos | 18 |
| Gráfico 5 - Evolução da despesa paga..... | 21 |
| Gráfico 6 - Evolução da despesa..... | 22 |
| Gráfico 7 - Receita vs. Despesa vs. Saldo de Gerência..... | 27 |
| Gráfico 8 - Evolução da poupança corrente..... | 28 |

Proposta de Deliberação

Submete-se à apreciação e votação do órgão deliberativo o Relatório e Contas da Câmara Municipal de Ferreira do Alentejo, relativo ao ano económico de 2023, conforme a alínea i) do n.º 1 do artigo 33.º da Lei n.º 75/2013, de 12 de setembro, conjugado com o n.º 1 do artigo 76.º da Lei n.º 73/2013 de 3 de setembro.

As demonstrações financeiras foram preparadas com base nos registos contabilísticos mantidos em conformidade com o Sistema de Normalização Contabilística para as Administrações Públicas (SNC-AP), aprovado pelo Decreto-Lei n.º 192/2015, de 11 de setembro e foram aplicados os requisitos das Normas de Contabilidade Pública (NCP) relevantes para a entidade.

A prestação de contas obedece ao disposto no Modelo Único de Prestação de Contas das Entidades Públicas proposto pela Unidade de Implementação da Lei de Enquadramento Orçamental (UniLEO), pelo Manual de Implementação elaborado pelo Comissão de Normalização Contabilística, e pelas Instruções n.º 1/2019 e n.º 06/2022 do Tribunal de Contas (TdC) publicadas no Diário da República 2ª série, em 6 de março de 2019 e 5 de janeiro de 2023, respetivamente.

As demonstrações orçamentais foram preparadas e elaboradas, por forma a proporcionar uma imagem verdadeira e apropriada da execução orçamental, da posição financeira, das alterações na posição financeira do desempenho e dos fluxos de caixa. Recorreu-se à elaboração de quadros e gráficos para melhor evidenciar os dados tratados em cada capítulo. Para uma perceção e comparação das variáveis mais significativas da gestão municipal apresentam-se também elementos relativos à execução dos anos anteriores.

As Contas do Município foram auditadas por Revisor Oficial de Contas, cuja Certificação e Parecer, se encontram em anexo.

Este fascículo é constituído por ____ página(s), incluindo esta.

Órgão Executivo

Órgão Deliberativo

Em ____ de abril de 2024

Em ____ de abril de 2024

Capítulo I – Organização Municipal e Recursos Humanos

O Município de Ferreira do Alentejo para o exercício das atribuições que lhes estão cometidas, designadamente, nas áreas de equipamento rural e urbano, energia, transporte e comunicações, educação, património, cultura e ciência, tempos livres e desporto, saúde, ação social, habitação, proteção civil, ambiente, salubridade e saneamento básico, defesa do consumidor, promoção do desenvolvimento, ordenamento do território e urbanismo e cooperação externa, em 31 de dezembro de 2023, contava com 231 trabalhadores, em exercício de funções, distribuídos pelas diferentes unidades orgânicas da seguinte forma:

| | | | | | | | | | | | | | | | | | | | | | | | | | | | | | | | | | | | | | | | | | | | | | | | | | | | | | | | | | | | | | | | | | | | |
|---|--|--------|---|---|--|---|---|----------------|----|--|-----------------|------|--|----------------------|------|--|--|--|--------|---|----|--|---|----|----------------|----|--|-----------------|------|--|----------------------|------|--|---|---|--------|---|----|--|---|---|----------------|----|--|-----------------|------|--|----------------------|------|--|--|--|--------|---|----|--|---|----|----------------|----|--|-----------------|------|--|----------------------|------|--|
| DFP Divisão de Finanças e Património | <table border="1"> <tr><td>Género</td><td>M</td><td>0</td></tr> <tr><td></td><td>F</td><td>2</td></tr> <tr><td>Nº de efetivos</td><td colspan="2">2</td></tr> <tr><td>Média de idades</td><td colspan="2">55,0</td></tr> <tr><td>Média de antiguidade</td><td colspan="2">30,5</td></tr> </table> | Género | M | 0 | | F | 2 | Nº de efetivos | 2 | | Média de idades | 55,0 | | Média de antiguidade | 30,5 | | DC Divisão de Cultura | <table border="1"> <tr><td>Género</td><td>M</td><td>10</td></tr> <tr><td></td><td>F</td><td>58</td></tr> <tr><td>Nº de efetivos</td><td colspan="2">68</td></tr> <tr><td>Média de idades</td><td colspan="2">52,2</td></tr> <tr><td>Média de antiguidade</td><td colspan="2">13,8</td></tr> </table> | Género | M | 10 | | F | 58 | Nº de efetivos | 68 | | Média de idades | 52,2 | | Média de antiguidade | 13,8 | | DUOP Divisão de Urbanismo e Obras Públicas | <table border="1"> <tr><td>Género</td><td>M</td><td>9</td></tr> <tr><td></td><td>F</td><td>2</td></tr> <tr><td>Nº de efetivos</td><td colspan="2">11</td></tr> <tr><td>Média de idades</td><td colspan="2">48,9</td></tr> <tr><td>Média de antiguidade</td><td colspan="2">21,2</td></tr> </table> | Género | M | 9 | | F | 2 | Nº de efetivos | 11 | | Média de idades | 48,9 | | Média de antiguidade | 21,2 | | SF-DFP Serviço Financeiro | <table border="1"> <tr><td>Género</td><td>M</td><td>4</td></tr> <tr><td></td><td>F</td><td>4</td></tr> <tr><td>Nº de efetivos</td><td colspan="2">8</td></tr> <tr><td>Média de idades</td><td colspan="2">45,0</td></tr> <tr><td>Média de antiguidade</td><td colspan="2">18,8</td></tr> </table> | Género | M | 4 | | F | 4 | Nº de efetivos | 8 | | Média de idades | 45,0 | | Média de antiguidade | 18,8 | |
| Género | M | 0 | | | | | | | | | | | | | | | | | | | | | | | | | | | | | | | | | | | | | | | | | | | | | | | | | | | | | | | | | | | | | | | | | |
| | F | 2 | | | | | | | | | | | | | | | | | | | | | | | | | | | | | | | | | | | | | | | | | | | | | | | | | | | | | | | | | | | | | | | | | |
| Nº de efetivos | 2 | | | | | | | | | | | | | | | | | | | | | | | | | | | | | | | | | | | | | | | | | | | | | | | | | | | | | | | | | | | | | | | | | | |
| Média de idades | 55,0 | | | | | | | | | | | | | | | | | | | | | | | | | | | | | | | | | | | | | | | | | | | | | | | | | | | | | | | | | | | | | | | | | | |
| Média de antiguidade | 30,5 | | | | | | | | | | | | | | | | | | | | | | | | | | | | | | | | | | | | | | | | | | | | | | | | | | | | | | | | | | | | | | | | | | |
| Género | M | 10 | | | | | | | | | | | | | | | | | | | | | | | | | | | | | | | | | | | | | | | | | | | | | | | | | | | | | | | | | | | | | | | | | |
| | F | 58 | | | | | | | | | | | | | | | | | | | | | | | | | | | | | | | | | | | | | | | | | | | | | | | | | | | | | | | | | | | | | | | | | |
| Nº de efetivos | 68 | | | | | | | | | | | | | | | | | | | | | | | | | | | | | | | | | | | | | | | | | | | | | | | | | | | | | | | | | | | | | | | | | | |
| Média de idades | 52,2 | | | | | | | | | | | | | | | | | | | | | | | | | | | | | | | | | | | | | | | | | | | | | | | | | | | | | | | | | | | | | | | | | | |
| Média de antiguidade | 13,8 | | | | | | | | | | | | | | | | | | | | | | | | | | | | | | | | | | | | | | | | | | | | | | | | | | | | | | | | | | | | | | | | | | |
| Género | M | 9 | | | | | | | | | | | | | | | | | | | | | | | | | | | | | | | | | | | | | | | | | | | | | | | | | | | | | | | | | | | | | | | | | |
| | F | 2 | | | | | | | | | | | | | | | | | | | | | | | | | | | | | | | | | | | | | | | | | | | | | | | | | | | | | | | | | | | | | | | | | |
| Nº de efetivos | 11 | | | | | | | | | | | | | | | | | | | | | | | | | | | | | | | | | | | | | | | | | | | | | | | | | | | | | | | | | | | | | | | | | | |
| Média de idades | 48,9 | | | | | | | | | | | | | | | | | | | | | | | | | | | | | | | | | | | | | | | | | | | | | | | | | | | | | | | | | | | | | | | | | | |
| Média de antiguidade | 21,2 | | | | | | | | | | | | | | | | | | | | | | | | | | | | | | | | | | | | | | | | | | | | | | | | | | | | | | | | | | | | | | | | | | |
| Género | M | 4 | | | | | | | | | | | | | | | | | | | | | | | | | | | | | | | | | | | | | | | | | | | | | | | | | | | | | | | | | | | | | | | | | |
| | F | 4 | | | | | | | | | | | | | | | | | | | | | | | | | | | | | | | | | | | | | | | | | | | | | | | | | | | | | | | | | | | | | | | | | |
| Nº de efetivos | 8 | | | | | | | | | | | | | | | | | | | | | | | | | | | | | | | | | | | | | | | | | | | | | | | | | | | | | | | | | | | | | | | | | | |
| Média de idades | 45,0 | | | | | | | | | | | | | | | | | | | | | | | | | | | | | | | | | | | | | | | | | | | | | | | | | | | | | | | | | | | | | | | | | | |
| Média de antiguidade | 18,8 | | | | | | | | | | | | | | | | | | | | | | | | | | | | | | | | | | | | | | | | | | | | | | | | | | | | | | | | | | | | | | | | | | |
| SCP-DFP Serviço de Contratação Pública | <table border="1"> <tr><td>Género</td><td>M</td><td>2</td></tr> <tr><td></td><td>F</td><td>3</td></tr> <tr><td>Nº de efetivos</td><td colspan="2">5</td></tr> <tr><td>Média de idades</td><td colspan="2">49,2</td></tr> <tr><td>Média de antiguidade</td><td colspan="2">13,2</td></tr> </table> | Género | M | 2 | | F | 3 | Nº de efetivos | 5 | | Média de idades | 49,2 | | Média de antiguidade | 13,2 | | SB-DC Serviço de Bibliotecas | <table border="1"> <tr><td>Género</td><td>M</td><td>0</td></tr> <tr><td></td><td>F</td><td>5</td></tr> <tr><td>Nº de efetivos</td><td colspan="2">5</td></tr> <tr><td>Média de idades</td><td colspan="2">54,2</td></tr> <tr><td>Média de antiguidade</td><td colspan="2">17,8</td></tr> </table> | Género | M | 0 | | F | 5 | Nº de efetivos | 5 | | Média de idades | 54,2 | | Média de antiguidade | 17,8 | | SAASR Serviço de Ambiente, Água, Saneamento e Resíduos | <table border="1"> <tr><td>Género</td><td>M</td><td>14</td></tr> <tr><td></td><td>F</td><td>3</td></tr> <tr><td>Nº de efetivos</td><td colspan="2">17</td></tr> <tr><td>Média de idades</td><td colspan="2">47,9</td></tr> <tr><td>Média de antiguidade</td><td colspan="2">12,5</td></tr> </table> | Género | M | 14 | | F | 3 | Nº de efetivos | 17 | | Média de idades | 47,9 | | Média de antiguidade | 12,5 | | SCA Serviço de Comunicação e Audiovisuais | <table border="1"> <tr><td>Género</td><td>M</td><td>3</td></tr> <tr><td></td><td>F</td><td>2</td></tr> <tr><td>Nº de efetivos</td><td colspan="2">5</td></tr> <tr><td>Média de idades</td><td colspan="2">43,0</td></tr> <tr><td>Média de antiguidade</td><td colspan="2">10,4</td></tr> </table> | Género | M | 3 | | F | 2 | Nº de efetivos | 5 | | Média de idades | 43,0 | | Média de antiguidade | 10,4 | |
| Género | M | 2 | | | | | | | | | | | | | | | | | | | | | | | | | | | | | | | | | | | | | | | | | | | | | | | | | | | | | | | | | | | | | | | | | |
| | F | 3 | | | | | | | | | | | | | | | | | | | | | | | | | | | | | | | | | | | | | | | | | | | | | | | | | | | | | | | | | | | | | | | | | |
| Nº de efetivos | 5 | | | | | | | | | | | | | | | | | | | | | | | | | | | | | | | | | | | | | | | | | | | | | | | | | | | | | | | | | | | | | | | | | | |
| Média de idades | 49,2 | | | | | | | | | | | | | | | | | | | | | | | | | | | | | | | | | | | | | | | | | | | | | | | | | | | | | | | | | | | | | | | | | | |
| Média de antiguidade | 13,2 | | | | | | | | | | | | | | | | | | | | | | | | | | | | | | | | | | | | | | | | | | | | | | | | | | | | | | | | | | | | | | | | | | |
| Género | M | 0 | | | | | | | | | | | | | | | | | | | | | | | | | | | | | | | | | | | | | | | | | | | | | | | | | | | | | | | | | | | | | | | | | |
| | F | 5 | | | | | | | | | | | | | | | | | | | | | | | | | | | | | | | | | | | | | | | | | | | | | | | | | | | | | | | | | | | | | | | | | |
| Nº de efetivos | 5 | | | | | | | | | | | | | | | | | | | | | | | | | | | | | | | | | | | | | | | | | | | | | | | | | | | | | | | | | | | | | | | | | | |
| Média de idades | 54,2 | | | | | | | | | | | | | | | | | | | | | | | | | | | | | | | | | | | | | | | | | | | | | | | | | | | | | | | | | | | | | | | | | | |
| Média de antiguidade | 17,8 | | | | | | | | | | | | | | | | | | | | | | | | | | | | | | | | | | | | | | | | | | | | | | | | | | | | | | | | | | | | | | | | | | |
| Género | M | 14 | | | | | | | | | | | | | | | | | | | | | | | | | | | | | | | | | | | | | | | | | | | | | | | | | | | | | | | | | | | | | | | | | |
| | F | 3 | | | | | | | | | | | | | | | | | | | | | | | | | | | | | | | | | | | | | | | | | | | | | | | | | | | | | | | | | | | | | | | | | |
| Nº de efetivos | 17 | | | | | | | | | | | | | | | | | | | | | | | | | | | | | | | | | | | | | | | | | | | | | | | | | | | | | | | | | | | | | | | | | | |
| Média de idades | 47,9 | | | | | | | | | | | | | | | | | | | | | | | | | | | | | | | | | | | | | | | | | | | | | | | | | | | | | | | | | | | | | | | | | | |
| Média de antiguidade | 12,5 | | | | | | | | | | | | | | | | | | | | | | | | | | | | | | | | | | | | | | | | | | | | | | | | | | | | | | | | | | | | | | | | | | |
| Género | M | 3 | | | | | | | | | | | | | | | | | | | | | | | | | | | | | | | | | | | | | | | | | | | | | | | | | | | | | | | | | | | | | | | | | |
| | F | 2 | | | | | | | | | | | | | | | | | | | | | | | | | | | | | | | | | | | | | | | | | | | | | | | | | | | | | | | | | | | | | | | | | |
| Nº de efetivos | 5 | | | | | | | | | | | | | | | | | | | | | | | | | | | | | | | | | | | | | | | | | | | | | | | | | | | | | | | | | | | | | | | | | | |
| Média de idades | 43,0 | | | | | | | | | | | | | | | | | | | | | | | | | | | | | | | | | | | | | | | | | | | | | | | | | | | | | | | | | | | | | | | | | | |
| Média de antiguidade | 10,4 | | | | | | | | | | | | | | | | | | | | | | | | | | | | | | | | | | | | | | | | | | | | | | | | | | | | | | | | | | | | | | | | | | |
| SDH Serviço de Desenvolvimento e de Habitação | <table border="1"> <tr><td>Género</td><td>M</td><td>1</td></tr> <tr><td></td><td>F</td><td>4</td></tr> <tr><td>Nº de efetivos</td><td colspan="2">5</td></tr> <tr><td>Média de idades</td><td colspan="2">51,4</td></tr> <tr><td>Média de antiguidade</td><td colspan="2">14,0</td></tr> </table> | Género | M | 1 | | F | 4 | Nº de efetivos | 5 | | Média de idades | 51,4 | | Média de antiguidade | 14,0 | | SJI Serviço Jurídico e Institucional | <table border="1"> <tr><td>Género</td><td>M</td><td>1</td></tr> <tr><td></td><td>F</td><td>1</td></tr> <tr><td>Nº de efetivos</td><td colspan="2">2</td></tr> <tr><td>Média de idades</td><td colspan="2">57,0</td></tr> <tr><td>Média de antiguidade</td><td colspan="2">27,5</td></tr> </table> | Género | M | 1 | | F | 1 | Nº de efetivos | 2 | | Média de idades | 57,0 | | Média de antiguidade | 27,5 | | SI Serviço de Informáticas | <table border="1"> <tr><td>Género</td><td>M</td><td>3</td></tr> <tr><td></td><td>F</td><td>0</td></tr> <tr><td>Nº de efetivos</td><td colspan="2">3</td></tr> <tr><td>Média de idades</td><td colspan="2">44,7</td></tr> <tr><td>Média de antiguidade</td><td colspan="2">13,7</td></tr> </table> | Género | M | 3 | | F | 0 | Nº de efetivos | 3 | | Média de idades | 44,7 | | Média de antiguidade | 13,7 | | SARH Serviço de Atendimento e Recursos Humanos | <table border="1"> <tr><td>Género</td><td>M</td><td>1</td></tr> <tr><td></td><td>F</td><td>0</td></tr> <tr><td>Nº de efetivos</td><td colspan="2">1</td></tr> <tr><td>Média de idades</td><td colspan="2">48,0</td></tr> <tr><td>Média de antiguidade</td><td colspan="2">5,0</td></tr> </table> | Género | M | 1 | | F | 0 | Nº de efetivos | 1 | | Média de idades | 48,0 | | Média de antiguidade | 5,0 | |
| Género | M | 1 | | | | | | | | | | | | | | | | | | | | | | | | | | | | | | | | | | | | | | | | | | | | | | | | | | | | | | | | | | | | | | | | | |
| | F | 4 | | | | | | | | | | | | | | | | | | | | | | | | | | | | | | | | | | | | | | | | | | | | | | | | | | | | | | | | | | | | | | | | | |
| Nº de efetivos | 5 | | | | | | | | | | | | | | | | | | | | | | | | | | | | | | | | | | | | | | | | | | | | | | | | | | | | | | | | | | | | | | | | | | |
| Média de idades | 51,4 | | | | | | | | | | | | | | | | | | | | | | | | | | | | | | | | | | | | | | | | | | | | | | | | | | | | | | | | | | | | | | | | | | |
| Média de antiguidade | 14,0 | | | | | | | | | | | | | | | | | | | | | | | | | | | | | | | | | | | | | | | | | | | | | | | | | | | | | | | | | | | | | | | | | | |
| Género | M | 1 | | | | | | | | | | | | | | | | | | | | | | | | | | | | | | | | | | | | | | | | | | | | | | | | | | | | | | | | | | | | | | | | | |
| | F | 1 | | | | | | | | | | | | | | | | | | | | | | | | | | | | | | | | | | | | | | | | | | | | | | | | | | | | | | | | | | | | | | | | | |
| Nº de efetivos | 2 | | | | | | | | | | | | | | | | | | | | | | | | | | | | | | | | | | | | | | | | | | | | | | | | | | | | | | | | | | | | | | | | | | |
| Média de idades | 57,0 | | | | | | | | | | | | | | | | | | | | | | | | | | | | | | | | | | | | | | | | | | | | | | | | | | | | | | | | | | | | | | | | | | |
| Média de antiguidade | 27,5 | | | | | | | | | | | | | | | | | | | | | | | | | | | | | | | | | | | | | | | | | | | | | | | | | | | | | | | | | | | | | | | | | | |
| Género | M | 3 | | | | | | | | | | | | | | | | | | | | | | | | | | | | | | | | | | | | | | | | | | | | | | | | | | | | | | | | | | | | | | | | | |
| | F | 0 | | | | | | | | | | | | | | | | | | | | | | | | | | | | | | | | | | | | | | | | | | | | | | | | | | | | | | | | | | | | | | | | | |
| Nº de efetivos | 3 | | | | | | | | | | | | | | | | | | | | | | | | | | | | | | | | | | | | | | | | | | | | | | | | | | | | | | | | | | | | | | | | | | |
| Média de idades | 44,7 | | | | | | | | | | | | | | | | | | | | | | | | | | | | | | | | | | | | | | | | | | | | | | | | | | | | | | | | | | | | | | | | | | |
| Média de antiguidade | 13,7 | | | | | | | | | | | | | | | | | | | | | | | | | | | | | | | | | | | | | | | | | | | | | | | | | | | | | | | | | | | | | | | | | | |
| Género | M | 1 | | | | | | | | | | | | | | | | | | | | | | | | | | | | | | | | | | | | | | | | | | | | | | | | | | | | | | | | | | | | | | | | | |
| | F | 0 | | | | | | | | | | | | | | | | | | | | | | | | | | | | | | | | | | | | | | | | | | | | | | | | | | | | | | | | | | | | | | | | | |
| Nº de efetivos | 1 | | | | | | | | | | | | | | | | | | | | | | | | | | | | | | | | | | | | | | | | | | | | | | | | | | | | | | | | | | | | | | | | | | |
| Média de idades | 48,0 | | | | | | | | | | | | | | | | | | | | | | | | | | | | | | | | | | | | | | | | | | | | | | | | | | | | | | | | | | | | | | | | | | |
| Média de antiguidade | 5,0 | | | | | | | | | | | | | | | | | | | | | | | | | | | | | | | | | | | | | | | | | | | | | | | | | | | | | | | | | | | | | | | | | | |
| SASS Serviço de Ação Social e Saúde | <table border="1"> <tr><td>Género</td><td>M</td><td>1</td></tr> <tr><td></td><td>F</td><td>7</td></tr> <tr><td>Nº de efetivos</td><td colspan="2">8</td></tr> <tr><td>Média de idades</td><td colspan="2">49,8</td></tr> <tr><td>Média de antiguidade</td><td colspan="2">13,9</td></tr> </table> | Género | M | 1 | | F | 7 | Nº de efetivos | 8 | | Média de idades | 49,8 | | Média de antiguidade | 13,9 | | SGA-DFP Serviço Geral de Armazém | <table border="1"> <tr><td>Género</td><td>M</td><td>1</td></tr> <tr><td></td><td>F</td><td>1</td></tr> <tr><td>Nº de efetivos</td><td colspan="2">2</td></tr> <tr><td>Média de idades</td><td colspan="2">55,0</td></tr> <tr><td>Média de antiguidade</td><td colspan="2">30,5</td></tr> </table> | Género | M | 1 | | F | 1 | Nº de efetivos | 2 | | Média de idades | 55,0 | | Média de antiguidade | 30,5 | | SELPD Secção de Equipamentos Lúdicos e Práticas Desportivas | <table border="1"> <tr><td>Género</td><td>M</td><td>6</td></tr> <tr><td></td><td>F</td><td>4</td></tr> <tr><td>Nº de efetivos</td><td colspan="2">10</td></tr> <tr><td>Média de idades</td><td colspan="2">50,4</td></tr> <tr><td>Média de antiguidade</td><td colspan="2">20,0</td></tr> </table> | Género | M | 6 | | F | 4 | Nº de efetivos | 10 | | Média de idades | 50,4 | | Média de antiguidade | 20,0 | | SLT Serviço de Logística e Tráfego | <table border="1"> <tr><td>Género</td><td>M</td><td>36</td></tr> <tr><td></td><td>F</td><td>18</td></tr> <tr><td>Nº de efetivos</td><td colspan="2">54</td></tr> <tr><td>Média de idades</td><td colspan="2">53,4</td></tr> <tr><td>Média de antiguidade</td><td colspan="2">12,1</td></tr> </table> | Género | M | 36 | | F | 18 | Nº de efetivos | 54 | | Média de idades | 53,4 | | Média de antiguidade | 12,1 | |
| Género | M | 1 | | | | | | | | | | | | | | | | | | | | | | | | | | | | | | | | | | | | | | | | | | | | | | | | | | | | | | | | | | | | | | | | | |
| | F | 7 | | | | | | | | | | | | | | | | | | | | | | | | | | | | | | | | | | | | | | | | | | | | | | | | | | | | | | | | | | | | | | | | | |
| Nº de efetivos | 8 | | | | | | | | | | | | | | | | | | | | | | | | | | | | | | | | | | | | | | | | | | | | | | | | | | | | | | | | | | | | | | | | | | |
| Média de idades | 49,8 | | | | | | | | | | | | | | | | | | | | | | | | | | | | | | | | | | | | | | | | | | | | | | | | | | | | | | | | | | | | | | | | | | |
| Média de antiguidade | 13,9 | | | | | | | | | | | | | | | | | | | | | | | | | | | | | | | | | | | | | | | | | | | | | | | | | | | | | | | | | | | | | | | | | | |
| Género | M | 1 | | | | | | | | | | | | | | | | | | | | | | | | | | | | | | | | | | | | | | | | | | | | | | | | | | | | | | | | | | | | | | | | | |
| | F | 1 | | | | | | | | | | | | | | | | | | | | | | | | | | | | | | | | | | | | | | | | | | | | | | | | | | | | | | | | | | | | | | | | | |
| Nº de efetivos | 2 | | | | | | | | | | | | | | | | | | | | | | | | | | | | | | | | | | | | | | | | | | | | | | | | | | | | | | | | | | | | | | | | | | |
| Média de idades | 55,0 | | | | | | | | | | | | | | | | | | | | | | | | | | | | | | | | | | | | | | | | | | | | | | | | | | | | | | | | | | | | | | | | | | |
| Média de antiguidade | 30,5 | | | | | | | | | | | | | | | | | | | | | | | | | | | | | | | | | | | | | | | | | | | | | | | | | | | | | | | | | | | | | | | | | | |
| Género | M | 6 | | | | | | | | | | | | | | | | | | | | | | | | | | | | | | | | | | | | | | | | | | | | | | | | | | | | | | | | | | | | | | | | | |
| | F | 4 | | | | | | | | | | | | | | | | | | | | | | | | | | | | | | | | | | | | | | | | | | | | | | | | | | | | | | | | | | | | | | | | | |
| Nº de efetivos | 10 | | | | | | | | | | | | | | | | | | | | | | | | | | | | | | | | | | | | | | | | | | | | | | | | | | | | | | | | | | | | | | | | | | |
| Média de idades | 50,4 | | | | | | | | | | | | | | | | | | | | | | | | | | | | | | | | | | | | | | | | | | | | | | | | | | | | | | | | | | | | | | | | | | |
| Média de antiguidade | 20,0 | | | | | | | | | | | | | | | | | | | | | | | | | | | | | | | | | | | | | | | | | | | | | | | | | | | | | | | | | | | | | | | | | | |
| Género | M | 36 | | | | | | | | | | | | | | | | | | | | | | | | | | | | | | | | | | | | | | | | | | | | | | | | | | | | | | | | | | | | | | | | | |
| | F | 18 | | | | | | | | | | | | | | | | | | | | | | | | | | | | | | | | | | | | | | | | | | | | | | | | | | | | | | | | | | | | | | | | | |
| Nº de efetivos | 54 | | | | | | | | | | | | | | | | | | | | | | | | | | | | | | | | | | | | | | | | | | | | | | | | | | | | | | | | | | | | | | | | | | |
| Média de idades | 53,4 | | | | | | | | | | | | | | | | | | | | | | | | | | | | | | | | | | | | | | | | | | | | | | | | | | | | | | | | | | | | | | | | | | |
| Média de antiguidade | 12,1 | | | | | | | | | | | | | | | | | | | | | | | | | | | | | | | | | | | | | | | | | | | | | | | | | | | | | | | | | | | | | | | | | | |
| SAM-SARH Serviço de Atendimento Municipal | <table border="1"> <tr><td>Género</td><td>M</td><td>7</td></tr> <tr><td></td><td>F</td><td>7</td></tr> <tr><td>Nº de efetivos</td><td colspan="2">14</td></tr> <tr><td>Média de idades</td><td colspan="2">53,5</td></tr> <tr><td>Média de antiguidade</td><td colspan="2">21,6</td></tr> </table> | Género | M | 7 | | F | 7 | Nº de efetivos | 14 | | Média de idades | 53,5 | | Média de antiguidade | 21,6 | | SRH-SARH Serviço de Recursos Humanos | <table border="1"> <tr><td>Género</td><td>M</td><td>0</td></tr> <tr><td></td><td>F</td><td>2</td></tr> <tr><td>Nº de efetivos</td><td colspan="2">2</td></tr> <tr><td>Média de idades</td><td colspan="2">41,5</td></tr> <tr><td>Média de antiguidade</td><td colspan="2">17,0</td></tr> </table> | Género | M | 0 | | F | 2 | Nº de efetivos | 2 | | Média de idades | 41,5 | | Média de antiguidade | 17,0 | | SA-DC Secção Administrativa | <table border="1"> <tr><td>Género</td><td>M</td><td>2</td></tr> <tr><td></td><td>F</td><td>1</td></tr> <tr><td>Nº de efetivos</td><td colspan="2">3</td></tr> <tr><td>Média de idades</td><td colspan="2">58,3</td></tr> <tr><td>Média de antiguidade</td><td colspan="2">27,7</td></tr> </table> | Género | M | 2 | | F | 1 | Nº de efetivos | 3 | | Média de idades | 58,3 | | Média de antiguidade | 27,7 | | SA-DUOP Secção Administrativa | <table border="1"> <tr><td>Género</td><td>M</td><td>1</td></tr> <tr><td></td><td>F</td><td>3</td></tr> <tr><td>Nº de efetivos</td><td colspan="2">4</td></tr> <tr><td>Média de idades</td><td colspan="2">43,5</td></tr> <tr><td>Média de antiguidade</td><td colspan="2">11,3</td></tr> </table> | Género | M | 1 | | F | 3 | Nº de efetivos | 4 | | Média de idades | 43,5 | | Média de antiguidade | 11,3 | |
| Género | M | 7 | | | | | | | | | | | | | | | | | | | | | | | | | | | | | | | | | | | | | | | | | | | | | | | | | | | | | | | | | | | | | | | | | |
| | F | 7 | | | | | | | | | | | | | | | | | | | | | | | | | | | | | | | | | | | | | | | | | | | | | | | | | | | | | | | | | | | | | | | | | |
| Nº de efetivos | 14 | | | | | | | | | | | | | | | | | | | | | | | | | | | | | | | | | | | | | | | | | | | | | | | | | | | | | | | | | | | | | | | | | | |
| Média de idades | 53,5 | | | | | | | | | | | | | | | | | | | | | | | | | | | | | | | | | | | | | | | | | | | | | | | | | | | | | | | | | | | | | | | | | | |
| Média de antiguidade | 21,6 | | | | | | | | | | | | | | | | | | | | | | | | | | | | | | | | | | | | | | | | | | | | | | | | | | | | | | | | | | | | | | | | | | |
| Género | M | 0 | | | | | | | | | | | | | | | | | | | | | | | | | | | | | | | | | | | | | | | | | | | | | | | | | | | | | | | | | | | | | | | | | |
| | F | 2 | | | | | | | | | | | | | | | | | | | | | | | | | | | | | | | | | | | | | | | | | | | | | | | | | | | | | | | | | | | | | | | | | |
| Nº de efetivos | 2 | | | | | | | | | | | | | | | | | | | | | | | | | | | | | | | | | | | | | | | | | | | | | | | | | | | | | | | | | | | | | | | | | | |
| Média de idades | 41,5 | | | | | | | | | | | | | | | | | | | | | | | | | | | | | | | | | | | | | | | | | | | | | | | | | | | | | | | | | | | | | | | | | | |
| Média de antiguidade | 17,0 | | | | | | | | | | | | | | | | | | | | | | | | | | | | | | | | | | | | | | | | | | | | | | | | | | | | | | | | | | | | | | | | | | |
| Género | M | 2 | | | | | | | | | | | | | | | | | | | | | | | | | | | | | | | | | | | | | | | | | | | | | | | | | | | | | | | | | | | | | | | | | |
| | F | 1 | | | | | | | | | | | | | | | | | | | | | | | | | | | | | | | | | | | | | | | | | | | | | | | | | | | | | | | | | | | | | | | | | |
| Nº de efetivos | 3 | | | | | | | | | | | | | | | | | | | | | | | | | | | | | | | | | | | | | | | | | | | | | | | | | | | | | | | | | | | | | | | | | | |
| Média de idades | 58,3 | | | | | | | | | | | | | | | | | | | | | | | | | | | | | | | | | | | | | | | | | | | | | | | | | | | | | | | | | | | | | | | | | | |
| Média de antiguidade | 27,7 | | | | | | | | | | | | | | | | | | | | | | | | | | | | | | | | | | | | | | | | | | | | | | | | | | | | | | | | | | | | | | | | | | |
| Género | M | 1 | | | | | | | | | | | | | | | | | | | | | | | | | | | | | | | | | | | | | | | | | | | | | | | | | | | | | | | | | | | | | | | | | |
| | F | 3 | | | | | | | | | | | | | | | | | | | | | | | | | | | | | | | | | | | | | | | | | | | | | | | | | | | | | | | | | | | | | | | | | |
| Nº de efetivos | 4 | | | | | | | | | | | | | | | | | | | | | | | | | | | | | | | | | | | | | | | | | | | | | | | | | | | | | | | | | | | | | | | | | | |
| Média de idades | 43,5 | | | | | | | | | | | | | | | | | | | | | | | | | | | | | | | | | | | | | | | | | | | | | | | | | | | | | | | | | | | | | | | | | | |
| Média de antiguidade | 11,3 | | | | | | | | | | | | | | | | | | | | | | | | | | | | | | | | | | | | | | | | | | | | | | | | | | | | | | | | | | | | | | | | | | |
| SMPC Serviço Municipal de Proteção Civil | <table border="1"> <tr><td>Género</td><td>M</td><td>1</td></tr> <tr><td></td><td>F</td><td>1</td></tr> <tr><td>Nº de efetivos</td><td colspan="2">2</td></tr> <tr><td>Média de idades</td><td colspan="2">54,5</td></tr> <tr><td>Média de antiguidade</td><td colspan="2">4,0</td></tr> </table> | Género | M | 1 | | F | 1 | Nº de efetivos | 2 | | Média de idades | 54,5 | | Média de antiguidade | 4,0 | | | | | | | | | | | | | | | | | | | | | | | | | | | | | | | | | | | | | | | | | | | | | | | | | | | | |
| Género | M | 1 | | | | | | | | | | | | | | | | | | | | | | | | | | | | | | | | | | | | | | | | | | | | | | | | | | | | | | | | | | | | | | | | | |
| | F | 1 | | | | | | | | | | | | | | | | | | | | | | | | | | | | | | | | | | | | | | | | | | | | | | | | | | | | | | | | | | | | | | | | | |
| Nº de efetivos | 2 | | | | | | | | | | | | | | | | | | | | | | | | | | | | | | | | | | | | | | | | | | | | | | | | | | | | | | | | | | | | | | | | | | |
| Média de idades | 54,5 | | | | | | | | | | | | | | | | | | | | | | | | | | | | | | | | | | | | | | | | | | | | | | | | | | | | | | | | | | | | | | | | | | |
| Média de antiguidade | 4,0 | | | | | | | | | | | | | | | | | | | | | | | | | | | | | | | | | | | | | | | | | | | | | | | | | | | | | | | | | | | | | | | | | | |

Quadro 1 - Efetivos na estrutura do Município

O saldo entre o número de entradas e saídas de efetivos no ano de 2023 é positivo, representando um aumento de 4 trabalhadores face ao ano de 2022. Este aumento justifica-se pela entrada de:

- 8 assistentes operacionais (regresso licença sem remuneração – 1, Contratos por tempo determinado – 3; Contrato por tempo indeterminado – 4);
- 2 assistentes técnicos (Contrato por tempo indeterminado – 2);
- 3 técnicos superiores (Contrato por tempo indeterminado – 2; Mobilidade – 1);
- 2 Dirigentes de 3ª grau (em regime de Substituição -2);
- 2 Dirigentes de 4ª grau (em regime de Substituição 2).

Verificou-se no ano 2023 a saída de 13 trabalhadores:

- 4 assistentes operacionais (aposentação – 4);
- 5 assistentes técnicos (licença sem remuneração -1, aposentação -2, Mobilidade -2);
- 2 técnicos superiores (mobilidade interna – 2,
- 1 dirigente de 2 grau (falecimento -1);
- 1 dirigente de 3 grau (aposentação – 1);

Relativamente à tipologia de vinculação, os trabalhadores estão vinculados ao Município por:

- Contrato de trabalho em funções públicas por tempo indeterminado (219), dos quais 12 trabalhadores estão nomeados em comissão de serviço (dirigentes de 2º, 3º grau e 4º grau), e 2 trabalhadores a desempenhar funções no GAPV;
- Contrato de trabalho em funções públicas a termo Resolutivo Certo (12 assistentes operacionais);
- Comissão de serviço (2 dirigentes de 3º grau em regime de substituição e a coordenadora da proteção civil).

Na distribuição por carreira/categoria, destacam-se a de assistente operacional e a de assistente técnico, que representam 55% e 21% do total, respetivamente. Se a estas acrescentarmos a carreira/categoria de técnico superior, temos cerca de 90% do total de trabalhadores em exercício efetivo de funções. A carreira de assistente operacional é a que predomina no município.

Relativamente à distribuição dos trabalhadores por género no universo de trabalhadores no exercício efetivo de funções verifica-se que 55% são do género feminino, superando a percentagem do género masculino. Relativamente à média etária dos trabalhadores do município, situa-se atualmente nos 50 anos e a média da antiguidade é de 18 anos.

O nível habilitacional dos trabalhadores do município é o seguinte:

Nível Habitacional

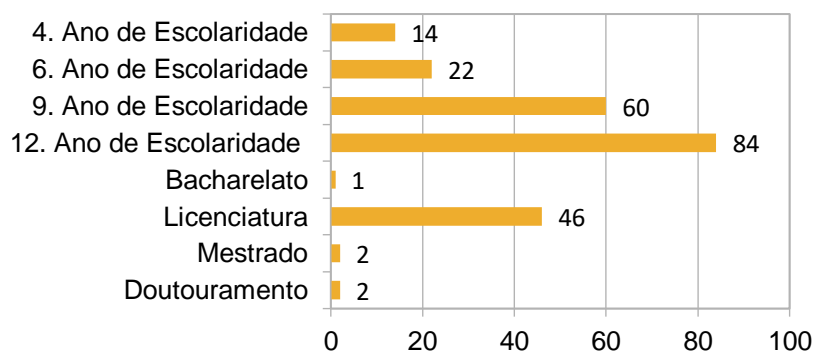


Gráfico 1- Nível Habitacional

No ano 2023, foi dada continuidade na promoção e incentivo na frequência de ações de formação profissional, à distância e presencial, tendo como objetivo aumentar as competências técnicas, científicas e comportamentais dos mesmos, abrangendo todas as categorias profissionais, de forma a contribuir para qualificação e inovação dos serviços.

| ANOS | CATEGORIA | | | | | | Total |
|------|-----------|------------------|-------------|--------------------|------------------------|---------------|-------|
| | Dirigente | Técnico Superior | Informática | Assistente Técnico | Assistente Operacional | Outros Grupos | |
| 2020 | 4 | 14 | 3 | 19 | 10 | 1 | 51 |
| 2021 | 9 | 19 | 1 | 20 | 8 | 0 | 57 |
| 2022 | 18 | 34 | 2 | 34 | 13 | 0 | 101 |
| 2023 | 22 | 28 | 0 | 18 | 11 | 1 | 80 |

Quadro 2 - Nº trabalhadores que frequentaram ações de formação profissional

Do total de n.º de horas de formação que os trabalhadores frequentaram, é de referir que foram distribuídas da seguinte forma:

- • Dirigentes – 243 h
- • Técnicos Superiores – 330 h
- • Assistentes Técnicos – 252 h
- • Assistentes Operacionais – 208 h
- • Outros Grupos – 14 h

No ano de 2023, em cumprimento do disposto no Decreto-lei n.º 93/2021, de 9 de novembro, foram identificados 46 trabalhadores que exerciam funções que lhes permitiu auferir o suplemento de penosidade e insalubridade, no valor total de 31491,03€.

Capítulo II – Reporte Financeiro

O Sistema de Normalização Contabilística para as Administrações Públicas (SNC-AP) promove uma nova visão de prestação de contas que integra, para além do cumprimento legal, também, a harmonização, a credibilidade, a transparência e a comparabilidade das contas públicas, tanto a nível interno, como a nível internacional. O foco está cada vez mais no reporte de informação útil (financeira e não financeira), que reflita, de forma dinâmica, as mudanças que ocorrem nas entidades públicas e nas necessidades sentidas pelos utilizadores.

O atual normativo contabilístico é constituído pelos subsistemas de contabilidade orçamental, de contabilidade financeira e de contabilidade de gestão. Descrevendo cada um dos subsistemas enunciados, poderá dizer-se que:

- A contabilidade orçamental visa permitir um registo pormenorizado do processo orçamental;
- A contabilidade financeira, que tem por base as normas internacionais de contabilidade pública, permite registar as transações e outros eventos que afetam a posição financeira, o desempenho financeiro e os fluxos de caixa;
- A contabilidade de gestão permite avaliar o resultado das atividades e projetos que contribuem para a realização das políticas públicas e o cumprimento dos objetivos em termos de serviços a prestar aos cidadãos.

Neste capítulo é efetuada uma análise da contabilidade orçamental, financeira e de gestão. Destacamos as divergências existentes entre os valores referentes a rendimentos e gastos (contabilidade financeira) e de receitas e despesas (contabilidade orçamental) pela natureza distinta dos conceitos aplicados em cada uma.

1. Análise Orçamental

A análise Orçamental, nomeadamente, do Quadro Resumo da Execução da Receita e da Despesa, bem como da Execução do Orçamento face à previsão efetuada, constitui o primeiro plano de caracterização financeira do quadro de desenvolvimento da atividade municipal no exercício económico do ano 2023.

1.1. Análise Orçamental da Receita

No Quadro 3 são demonstrados, detalhadamente, os montantes que compuseram a Receita Orçamental ao longo do ano 2023 e é feita a distinção da Receita em 3 momentos, nomeadamente, Previsão da Receita a 01 de janeiro de 2023, Previsão da Receita Corrigida e Receita Cobrada. Por fim, o Quadro 3 demonstra a taxa de execução da Receita.

| Análise Orçamental da Receita | Previsões Iniciais | Previsões Corrigidas | Receitas Cobradas Brutas | Grau de Execução Orçamental |
|--|------------------------|------------------------|--------------------------|-----------------------------|
| Receita Corrente | 11 163 636,52 € | 11 409 034,72 € | 12 413 419,40 € | 108,80 |
| Receita Fiscal | 2 000 093,08 € | 2 000 093,08 € | 2 834 006,77 € | 141,69 |
| Taxas, Multas e Outras Penalidades | 205 355,98 € | 205 355,98 € | 317 516,24 € | 154,62 |
| Rendimentos de Propriedade | 407 797,64 € | 407 797,64 € | 432 061,55 € | 105,95 |
| Transferências e Subsídios Correntes | 7 714 534,70 € | 7 959 932,90 € | 7 887 848,91 € | 99,09 |
| Venda de Bens e Serviços | 814 865,74 € | 814 865,74 € | 922 775,11 € | 113,24 |
| Outras Receitas Correntes | 20 989,38 € | 20 989,38 € | 19 210,82 € | 91,53 |
| Receita de Capital | 3 759 958,15 € | 3 759 958,15 € | 3 284 455,31 € | 87,35 |
| Venda de Bens de Investimento | 20 098,33 € | 20 098,33 € | 263 880,00 € | 1312,94 |
| Transferências e Subsídios de Capital | 3 739 859,82 € | 3 739 859,82 € | 3 020 575,31 € | 80,77 |
| Outras Receitas | 1,00 € | 3 979 332,23 € | 4 001 553,94 € | 100,56 |
| Outras Receitas de Capital | - € | - € | - € | 0,00 |
| Reposições não abatidas aos pagamentos | 1,00 € | 1,00 € | 22 221,71 € | 100,00 |
| Receita com Ativos Financeiros | - € | - € | - € | 0,00 |
| Receita com Passivos Financeiros | - € | - € | - € | 0,00 |
| Saldo da Gerência Anterior - Operações Orçamentais | - € | 3 979 332,23 € | 3 979 332,23 € | 100,00 |
| Total da Receita | 14 923 595,67 € | 19 148 326,10 € | 19 699 428,65 € | 102,88 |

Quadro 3 - Análise Orçamental da Receita

No ano 2023, a Receita Total cobrada bruta ascendeu a 19.699.428,65€, sendo que o grau de execução orçamental da receita atingiu os 102,88% da receita prevista corrigida a qual inclui a incorporação do saldo da gerência anterior.

Analisando separadamente a receita e fazendo a distinção entre Receita Corrente e Receita de Capital, conclui-se que a receita corrente corrigida teve uma execução orçamental de 108,80 % e a receita de capital corrigida obteve um grau de execução orçamental de 87,35%.

Abordando primeiramente em detalhe a Execução da Receita Corrente há que destacar que em quatro das seis grandes rúbricas que a compõem foi atingido um grau de execução superior a 100%, nomeadamente Receita Fiscal, Taxas, multas e outras penalidades, rendimentos de propriedade e venda de bens e serviços.

No que diz respeito a valores em termos absolutos, os principais destaques recaem sobre as rúbricas da Receita Fiscal e Transferências e Subsídios Correntes devido ao facto de nestas duas rúbricas terem sido cobradas 2.834.006,77€ e 7.887.848,91€, respetivamente (10.721.855,68€ na sua globalidade).

No que concerne à Receita de Capital, o principal destaque em termos de percentagem de execução centra-se na rúbrica destinada à venda de bens de investimento que teve uma taxa de execução orçamental de 1312,94%. No entanto, em valores absolutos o principal destaque alude à rúbrica orçamental de Transferências e Subsídios de Capital uma vez que foi arrecadada na mesma o montante de 3.020.575,31€ (15,33% do total da receita cobrada).

1.2. Análise Orçamental da Despesa

No Quadro 4 está refletida a constituição da despesa orçamentada no início e no final do ano 2023, a despesa efetivamente paga líquida de reposições e por fim o respetivo grau de execução orçamental decomposta pelas principais rúbricas orçamentais.

| Análise Orçamental da Despesa | Dotações Iniciais | Dotações Corrigidas | Despesa Paga | Grau de Execução Orçamental |
|---------------------------------------|------------------------|------------------------|------------------------|-----------------------------|
| Despesa Corrente | 10 948 849,55 € | 12 064 247,75 € | 9 943 685,58 € | 82,42 |
| Despesas com o Pessoal | 5 476 507,24 € | 5 700 599,44 € | 5 330 002,62 € | 93,50 |
| Aquisição de Bens e Serviços | 4 123 667,21 € | 4 990 713,24 € | 3 509 426,22 € | 70,32 |
| Juros e Outros Encargos | 21 943,07 € | 29 944,21 € | 16 432,35 € | 54,88 |
| Transferências e Subsídios Correntes | 1 116 732,03 € | 1 178 790,86 € | 950 048,42 € | 80,60 |
| Outras Despesas Correntes | 210 000,00 € | 164 200,00 € | 137 775,97 € | 83,91 |
| Despesa de Capital | 3 974 746,12 € | 7 084 078,35 € | 4 442 773,92 € | 62,71 |
| Aquisição de Bens de Capital | 3 540 437,29 € | 6 605 740,79 € | 4 136 143,61 € | 62,61 |
| Transferências e Subsídios de Capital | 240 281,68 € | 280 109,63 € | 111 403,63 € | 39,77 |
| Outras Despesas de Capital | - € | - € | - € | 0,00 |
| Despesas com Ativos Financeiros | - € | - € | - € | 0,00 |
| Despesas com Passivos Financeiros | 194 027,15 € | 198 227,93 € | 195 226,68 € | 98,49 |
| Total da Despesa | 14 923 595,67 € | 19 148 326,10 € | 14 386 459,50 € | 75,13 |

Quadro 4 - Análise Orçamental da Despesa

No ano 2023, a Despesa Total paga líquida de reposições fixou-se nos 14.386.459,50€, sendo que o grau de execução orçamental da Despesa atingiu os 75,13% da dotação da despesa corrigida.

Tal como demonstra o Quadro 4, a Despesa Corrente apresenta uma execução orçamental de 82,42%, sendo que a rúbrica orçamental em evidência é a de Despesas com o Pessoal, cujo montante pago ascendeu a 5.330.002,62€ e obteve uma taxa de execução de 93,50% sendo a rúbrica que mais contribuiu para o elevado grau de execução da despesa corrente.

Relativamente às Despesas de Capital é relevado uma taxa de execução orçamental de 62,71% sendo que em valores absolutos a rúbrica em maior destaque é a relativa à Aquisição de Bens de Capital isto porque alberga uma despesa paga no montante de 4.136.143,61€ apresentando ainda um grau de execução orçamental de aproximadamente 63%.

1.3. Análise da Receita

De seguida, no Gráfico 2, apresenta-se a evolução da receita cobrada nos últimos quatro anos.

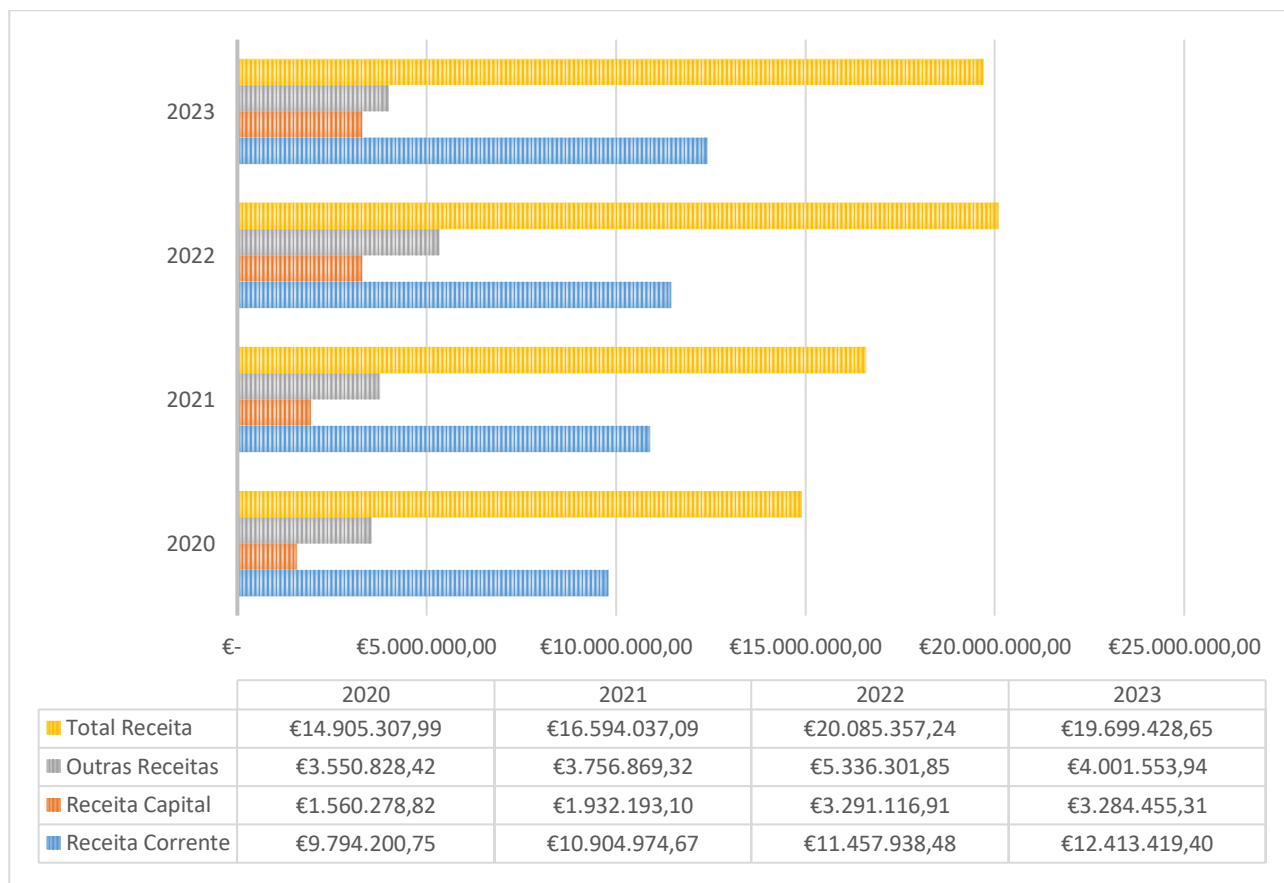


Gráfico 2 - Evolução da receita cobrada

Na análise ao Gráfico 2 denota-se que desde o ano 2020 a 2022 ocorreu um constante aumento na receita total cobrada tendência essa que não se verificou no ano 2023.

Comparativamente com o ano de 2022, o ano de 2023 teve uma ligeira diminuição na receita total cobrada bruta no montante de 385.928,59€. Esta diminuição deriva essencialmente do decréscimo das Outras Receitas e cumulativamente pelo decréscimo do montante arrecadado respeitante a receitas de capital.

No gráfico 3 pode verificar-se a distribuição da receita em 2023 por rúbricas gerais.

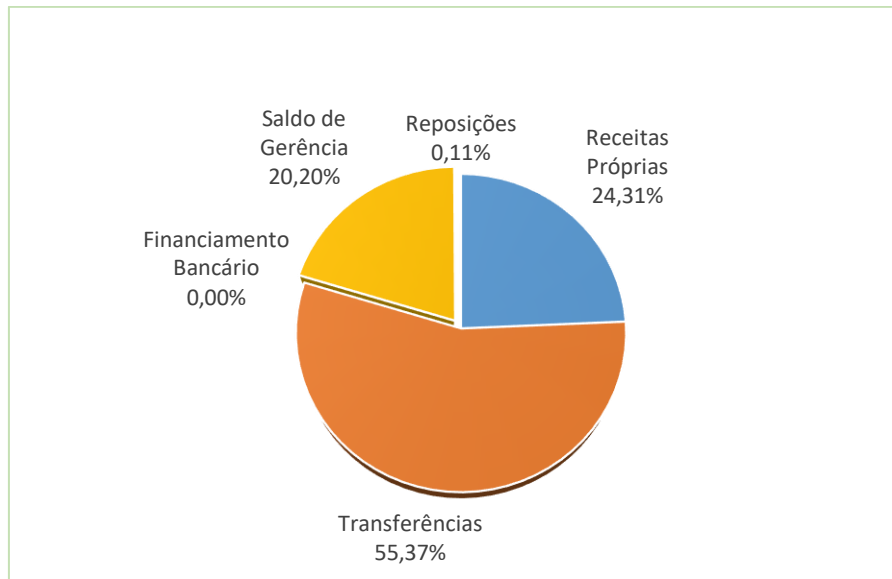


Gráfico 3 - Distribuição da Receita

No final do ano 2023 a receita total cobrada ascendeu a 19.699.428,65€ a qual está subdividida da seguinte forma:

- Receitas Próprias: 4.789.450,49€;
- Transferências: 10.908.424,22€;
- Reposições: 22.221,71€;
- Saldo de gerência anterior: 3.979.332,23€.

De seguida, no Quadro 5, faz-se a análise da evolução da receita por capítulo:

| Designação | 2023 | | | 2022 | | | Δ Face período homólogo |
|---|------------------------|------------------------|---------------|------------------------|------------------------|---------------|-------------------------------|
| | Dotação Corrigida | Cobrada | % de Execução | Dotação Corrigida | Cobrada | % de Execução | |
| Impostos diretos | 2 000 093,08 € | 2 834 006,77 € | 141,69 | 1 795 483,90 € | 2 271 647,59 € | 126,52 | 24,76 |
| Imposto Municipal sobre Imóveis | 636 568,59 € | 628 842,31 € | 98,79 | 632 525,24 € | 628 453,63 € | 99,36 | 0,06 |
| Imposto Único de Circulação | 184 351,07 € | 208 437,90 € | 113,07 | 175 949,39 € | 196 222,01 € | 111,52 | 6,23 |
| Imposto Municipal sobre Transmissões Onerosas | 871 533,11 € | 1 031 004,25 € | 118,30 | 752 649,77 € | 1 072 738,33 € | 142,53 | -3,89 |
| Derrama | 307 640,31 € | 965 722,31 € | 313,91 | 234 359,50 € | 374 233,62 € | 159,68 | 158,05 |
| Impostos indiretos | - € | - € | 0,00 | 10 904,96 € | 14 616,39 € | 134,03 | -100,00 |
| Taxas , Multas e outras penalidades | 205 355,98 € | 317 516,24 € | 154,62 | 110 702,06 € | 173 264,15 € | 156,51 | 83,26 |
| Rendimentos de propriedade | 407 797,64 € | 432 061,55 € | 105,95 | 461 010,01 € | 414 042,76 € | 89,81 | 4,35 |
| Transferências Correntes | 7 959 932,90 € | 7 887 848,91 € | 99,09 | 8 038 971,22 € | 7 767 727,38 € | 96,63 | 1,55 |
| Estado | 7 719 234,20 € | 7 695 993,43 € | 99,70 | 7 605 452,80 € | 7 540 992,56 € | 99,15 | 2,06 |
| Estado - Part.Comunit. em Proj. Co-Financiados | 167 433,07 € | 103 950,65 € | 62,08 | 281 810,14 € | 120 127,62 € | 42,63 | -13,47 |
| Serviços e Fundos Autónomos | 26 326,00 € | 16 685,00 € | 63,38 | 77 654,26 € | 34 484,59 € | 44,41 | 0,00 |
| Serviços e Fundos Autónomos - Sub. Proteção Emprego e Formação Profissional | 31 566,55 € | 38 492,72 € | 121,94 | 31 484,26 € | 38 459,85 € | 122,16 | 0,09 |
| Outras | 15 373,08 € | 32 727,11 € | 212,89 | 42 569,76 € | 33 662,76 € | 79,08 | -2,78 |
| Vendas de bens e serviços correntes | 814 865,74 € | 922 775,11 € | 113,24 | 710 574,90 € | 791 667,83 € | 111,41 | 16,56 |
| Outras receitas correntes | 20 989,38 € | 19 210,82 € | 91,53 | 17 568,57 € | 24 972,38 € | 142,14 | -23,07 |
| Receitas Correntes | 11 409 034,72 € | 12 413 419,40 € | 108,80 | 11 145 215,62 € | 11 457 938,48 € | 102,81 | 8,34 |
| Vendas de bens de investimento | 20 098,33 € | 263 880,00 € | 1312,94 | 15 946,25 € | 46 956,25 € | 294,47 | 461,97 |
| Transferências de Capital | 3 739 859,82 € | 3 020 575,31 € | 80,77 | 5 530 537,76 € | 3 244 160,66 € | 58,66 | -6,89 |
| Ativos financeiros | - € | - € | 0,00 | - € | - € | 0,00 | 0,00 |
| Passivos financeiros | - € | - € | 0,00 | - € | - € | 0,00 | 0,00 |
| Outras receitas de capital | - € | - € | 0,00 | - € | - € | 0,00 | 0,00 |
| Receitas de Capital | 3 759 958,15 € | 3 284 455,31 € | 87,35 | 5 546 484,01 € | 3 291 116,91 € | 59,34 | -0,20 |
| Reposições não abatidas nos pagamentos | 1,00 € | 22 221,71 € | 2222171,00 | 1,00 € | 626,62 € | 62662,00 | 0,00 |
| Saldo da gerência anterior | 3 979 332,23 € | 3 979 332,23 € | 100,00 | 5 335 675,23 € | 5 335 675,23 € | 100,00 | -25,42 |
| Outras Receitas | 3 979 332,23 € | 4 001 553,94 € | 100,56 | 5 335 675,23 € | 5 336 301,85 € | 100,01 | -25,01 |
| Receitas Totais | 19 148 326,10 € | 19 699 428,65 € | 102,88 | 22 027 375,86 € | 20 085 357,24 € | 91,18 | -1,92 |

Quadro 5 - Evolução da Receita

As receitas correntes cobradas, comparando com o período homólogo, registaram um crescimento de 8,34%, tendo o maior enfoque sido na receita arrecada com o Imposto Direto – Derrama, sendo a variação positiva de 158,05% representando em valores absolutos um incremento de 591.488,69€.

As receitas de capital cobradas tiveram uma ligeira diminuição de 0,20% face a 2022 justificado de forma significativa pelo decréscimo de “Transferências de Capital” no valor de 223.585,35€.

1.3.1. Receita própria

Em 2023, a receita própria cobrada ascendeu a 4.789.450,49€, correspondendo a um acréscimo de 28,16% comparativamente ao ano de 2022, revelando ser o montante mais elevado do quadriénio.

Através da análise do Quadro 6 verifica-se que o aumento das receitas próprias em 2023 deve-se ao facto do incremento da cobrança de impostos diretos, taxas, multas e outras penalidades, rendimentos de propriedade e vendas de bens/serviços (correntes e de capital), com um acréscimo de 24,76%, 83,26%, 4,35% e 41,50% respetivamente, situação esta que não se verifica relativamente às outras receitas correntes que apresentam um decréscimo de 23,07%, quando comparado com o ano de 2022.

| Designação | 2023 | 2022 | 2021 | 2020 | Δ 23/22 |
|--|-----------------------|-----------------------|-----------------------|-----------------------|--------------|
| Impostos Diretos | 2 834 006,77 € | 2 271 647,59 € | 2 021 107,27 € | 1 523 511,03 € | 24,76 |
| Impostos Indiretos | - € | 14 616,39 € | 21 609,18 € | 3 719,62 € | -100,00 |
| Taxas, Multas e Outras Penalidades | 317 516,24 € | 173 264,15 € | 208 598,63 € | 209 497,50 € | 83,26 |
| Rendimentos de Propriedade | 432 061,55 € | 414 042,76 € | 402 192,34 € | 404 738,20 € | 4,35 |
| Vendas de Bens/Serviços (Correntes e Capital) | 1 186 655,11 € | 838 624,08 € | 528 743,38 € | 552 432,14 € | 41,50 |
| Outras receitas correntes | 19 210,82 € | 24 972,38 € | 13 145,76 € | 20 997,77 € | -23,07 |
| Total Receitas Próprias | 4 789 450,49 € | 3 737 167,35 € | 3 195 396,56 € | 2 714 896,26 € | 28,16 |

Quadro 6 - Evolução da receita própria

Analisando com mais detalhe a evolução da receita própria, relativamente aos impostos cobrados, através da leitura do Quadro 7 e do Gráfico 4, observamos que comparativamente ao ano de 2022 a receita proveniente de impostos diretos teve um acréscimo de 24,76%, representando em valor absoluto um aumento de 562.359,18€.

Este aumento deve-se sobretudo à receita proveniente da Derrama que em comparação ao ano de 2022 teve um aumento de 591.488,69€, que corresponde a 158,05%.

| Impostos | 2023 | 2022 | 2021 | 2020 | Δ 23/22 |
|---|-----------------------|-----------------------|-----------------------|-----------------------|--------------|
| Impostos Diretos | 2 834 006,77 € | 2 271 647,59 € | 2 021 107,27 € | 1 523 511,03 € | 24,76 |
| Imposto Municipal sobre Imóveis | 628 842,31 € | 628 453,63 € | 646 853,94 € | 630 118,73 € | 0,06 |
| Imposto Único de Circulação | 208 437,90 € | 196 222,01 € | 186 425,76 € | 172 469,54 € | 6,23 |
| Imposto Municipal sobre Transmissões Onerosas | 1 031 004,25 € | 1 072 738,33 € | 843 106,46 € | 507 118,56 € | -3,89 |
| Derrama | 965 722,31 € | 374 233,62 € | 344 721,11 € | 213 804,20 € | 158,05 |
| Impostos Indiretos | - € | 14 616,39 € | 21 609,18 € | 3 719,62 € | -100,00 |
| Mercados e Feiras | - € | - € | - € | - € | 0,00 |
| Loteamentos e Obras | - € | 12 245,05 € | 15 107,86 € | 604,50 € | 100,00 |
| Ocupação da Via Pública | - € | 18,47 € | 1 337,43 € | 22,70 € | 100,00 |
| Outros | - € | 2 352,87 € | 5 163,89 € | 3 092,42 € | -100,00 |
| Total | 2 834 006,77 € | 2 286 263,98 € | 2 042 716,45 € | 1 527 230,65 € | 23,96 |

Quadro 7 - Evolução da receita proveniente de impostos

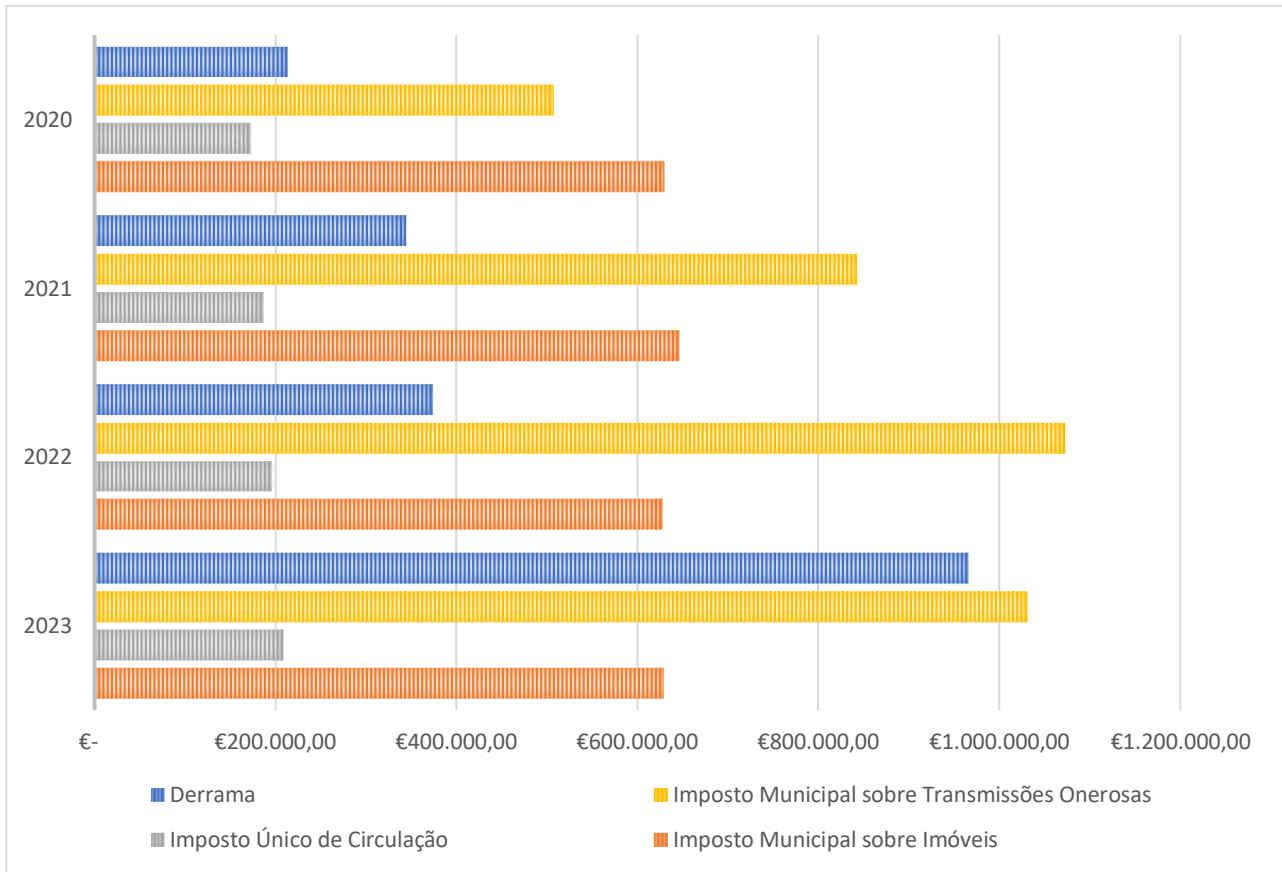


Gráfico 4 - Evolução dos principais impostos diretos

Por outro lado, relativamente aos impostos indiretos, para o ano de 2023, por imposição da Lei, o registo das taxas independentemente de serem cobradas a pessoas coletivas ou particulares ocorreu na rúbrica das Taxas, Multas e Outras Penalidades pelo que não existe termo de comparação com o ano anterior.

No que respeita à evolução de Outras receitas próprias, comparativamente com o ano 2022, verificou-se um acréscimo de 36,25%, conforme se pode verificar no Quadro 8.

| Outras Receitas Próprias | 2023 | 2022 | 2021 | 2020 | Δ 23/22 |
|--|-----------------------|-----------------------|-----------------------|-----------------------|----------------|
| Taxas, Multas e Outras Penalidades | 317 516,24 € | 173 264,15 € | 208 598,63 € | 209 497,50 € | 83,26 |
| Mercados e Feiras | 7 114,23 € | 4 348,32 € | 162,08 € | - € | 63,61 |
| Loteamentos e Obras | 112 333,62 € | 50 409,71 € | 25 312,15 € | 45 859,18 € | 122,84 |
| Ocupação da Via Pública | 5 987,33 € | 5 953,90 € | 5 123,76 € | 2 871,56 € | 0,56 |
| Saneamento | 469,02 € | 9 606,12 € | 92 486,73 € | 107 355,22 € | -95,12 |
| Taxa Municipal de Direitos de Passagem | 3 347,08 € | - € | - € | - € | 100,00 |
| Outras | 169 526,25 € | 88 790,09 € | 71 374,82 € | 44 909,57 € | 90,93 |
| Juro de mora | 2 276,55 € | 2 244,31 € | 380,97 € | 709,78 € | 1,44 |
| Coimas e Penalidades por Contra Ordenações | 6 900,00 € | 2 100,00 € | 5 995,00 € | 2 020,00 € | 228,57 |
| Estacionamento Público | 147,00 € | - € | - € | - € | 100,00 |
| Multas e Penalidades Diversas | 9 415,16 € | 9 811,70 € | 7 763,12 € | 5 772,19 € | -4,04 |
| Rendimentos de Propriedade | 432 061,55 € | 414 042,76 € | 402 192,34 € | 404 738,20 € | 4,35 |
| Juros - Administrações Públicas | 49,88 € | 49,88 € | 49,88 € | 49,88 € | 0,00 |
| Participações nos lucros das Administrações Públicas | - € | 7 940,13 € | - € | - € | 100,00 |
| Rendas | 432 011,67 € | 406 052,75 € | 402 142,46 € | 404 688,32 € | 6,39 |
| Vendas de Bens e Serviços Correntes | 922 775,11 € | 791 667,83 € | 525 604,63 € | 542 232,14 € | 16,56 |
| Venda de Bens | 403 277,06 € | 318 485,89 € | 226 998,37 € | 273 287,58 € | 26,62 |
| Venda de Serviços | 505 591,41 € | 461 184,95 € | 292 548,11 € | 260 543,62 € | 9,63 |
| Rendas | 13 906,64 € | 11 996,99 € | 6 058,15 € | 8 400,94 € | 15,92 |
| Outras Receitas Correntes | 19 210,82 € | 24 972,38 € | 13 145,76 € | 20 997,77 € | -23,07 |
| Venda de Bens de Investimento | 263 880,00 € | 46 956,25 € | 3 138,75 € | 10 200,00 € | 461,97 |
| Terrenos | 263 880,00 € | 46 956,25 € | 3 138,75 € | 10 200,00 € | 461,97 |
| Reposições não Abatidas nos Pagamentos | 22 221,71 € | 626,62 € | 340,47 € | 797,48 € | 3446,28 |
| Total | 1 977 665,43 € | 1 451 529,99 € | 1 153 020,58 € | 1 188 463,09 € | 36,25 |

Quadro 8 - Evolução das outras receitas próprias

1.3.2. Transferências obtidas

As transferências obtidas em 2023 atingiram um valor de 10.908.424,22€ que, comparativamente, com o período homólogo registou-se uma diminuição de 103.463,82€ (-0,94%), justificado pela ligeira diminuição das transferências de capital.

As transferências correntes registaram em 2023 um ligeiro crescimento de 1,55%, que decorreu fundamentalmente das transferências de competências na área da ação social que o Município assumiu no decorrer do ano 2023.

Relativamente às transferências de capital apresentam um decréscimo de 6,89% no ano de 2023, ou seja, 223.585,35€ em valor absoluto que se deve à acentuada diminuição da componente de transferências provenientes dos projetos co- financiados.

| Transferências | 2023 | 2022 | 2021 | 2020 | Δ 23/22 |
|--|------------------------|------------------------|-----------------------|-----------------------|---------------|
| Transferências Correntes | 7 887 848,91 € | 7 767 727,38 € | 7 712 716,86 € | 7 089 504,49 € | 1,55 |
| Fundo Equilíbrio Financeiro | 6 211 667,00 € | 6 353 572,00 € | 6 458 960,00 € | 5 972 590,00 € | -2,23 |
| Fundo Social Municipal | 173 138,00 € | 158 101,00 € | 136 486,00 € | 136 486,00 € | 9,51 |
| Participação Fixa no IRS | 271 609,00 € | 221 969,00 € | 220 658,00 € | 222 416,00 € | 22,36 |
| Participação no IVA - art.º 26.º - A da Lei n.º 73/2013 | 61 936,02 € | 44 261,65 € | 70 941,40 € | 83 321,73 € | 39,93 |
| DGEstE | 3 250,52 € | 6 185,12 € | 7 940,87 € | 5 204,68 € | -47,45 |
| Transferências de Competências - Lei n.º 50/2018 - Educação | 765 437,00 € | 676 670,79 € | 710 909,68 € | 540 642,07 € | 13,12 |
| Transferências de Competências - Lei n.º 50/2018 - Ação Social | 197 666,00 € | - € | - € | - € | 100,00 |
| Fundo Ambiental | - € | - € | - € | 18 000,00 € | 0,00 |
| Part. Comunit. em Proj. Co-Financiados | 103 950,65 € | 120 127,62 € | 51 900,93 € | 10 019,45 € | -13,47 |
| Outros | 99 194,72 € | 186 840,20 € | 54 919,98 € | 100 824,56 € | -46,91 |
| Transferências de Capital | 3 020 575,31 € | 3 244 160,66 € | 1 929 054,35 € | 1 550 078,82 € | -6,89 |
| Administração Central - Estado | 1 577 256,00 € | 1 005 212,04 € | 1 464 620,00 € | 1 317 639,00 € | 56,91 |
| Fundo Equilíbrio Financeiro | 690 185,00 € | 621 738,00 € | 717 662,00 € | 663 621,00 € | 11,01 |
| Art. 35.º, n.º 3 da Lei n.º 73/2013 | 824 257,00 € | 363 474,00 € | 726 958,00 € | 634 018,00 € | 126,77 |
| Transferências de Competências - Lei n.º 50/2018 - Educação | 62 814,00 € | 20 000,04 € | 20 000,00 € | 20 000,00 € | 214,07 |
| Part. Comunit. em Proj. Co-Financiados | 1 443 319,31 € | 2 238 948,62 € | 464 434,35 € | 232 439,82 € | -35,54 |
| Total | 10 908 424,22 € | 11 011 888,04 € | 9 641 771,21 € | 8 639 583,31 € | -0,94 |

Quadro 9 - Evolução das transferências obtidas

1.3.3. Financiamento bancário

Em 2023, o valor de capital em dívida de empréstimos amortizado pelo Município foi de 193.126,29€.

Verifica-se através da análise do Quadro 10 um decréscimo de 31,15% de capital em dívida em todos os empréstimos a M/L prazo comparativamente ao período homólogo.

| Designação | Capital em Dívida | | Variação Período Homólogo (%) |
|--|---------------------|---------------------|-------------------------------------|
| | Em 31/12/2023 | Em 31/12/2022 | |
| Parque Industrial e Casas Mortuárias do Concelho (CGD) | - € | 44 824,37 € | -100,00 |
| Centros Culturais, Arranjos Urbanísticos IP8 e Polidesportivos do Concelho (CGD) | 41 874,08 € | 82 608,35 € | -49,31 |
| Execução de Infraestruturas e Arranjos Urbanísticos da Zona Envolvente do Estádio (CGD) | 82 996,79 € | 129 285,75 € | -35,80 |
| Parque de Feiras e Exposições (Novo Banco) | 174 478,10 € | 228 163,62 € | -23,53 |
| Requalificação Urbanística da Entrada Sul de Ferreira do Alentejo, Conclusão do Estádio, Requalificação da Entrada Norte de Ferreira do Alentejo e Requalificação da Rotunda de Odivelas (CGD) | 127 423,98 € | 135 017,15 € | -5,62 |
| Total | 426 772,95 € | 619 899,24 € | -31,15 |

Quadro 10 - Financiamento bancário

1.4. Análise da Despesa

Analisando a execução orçamental da despesa conclui-se que no final de 2023, o total da despesa paga ascendeu a 14.386.459,50€ representando 75,13% do total Orçamentado (19.148.326,10€). Em relação ao ano transato verifica-se uma diminuição da despesa paga no montante de 1.626.500,47€.

Da análise ao Gráfico 5 denota-se que ao longo do triénio 2020-2022 a despesa paga líquida de reposições não teve consideráveis alterações nos primeiros dois anos (2020-2021) tendo-se fixado, aproximadamente, na ordem dos 11,1 milhões de euros, sendo que no último ano do triénio em causa o montante aumentou significativamente na ordem dos 4,9 milhões de euros.

No ano 2023, tal como já mencionado anteriormente verificou-se uma diminuição materialmente relevante (1.626.500,47€) no total da despesa paga devido essencialmente a um decréscimo da despesa de capital (2.303.677,29€) comparativamente a 2022.

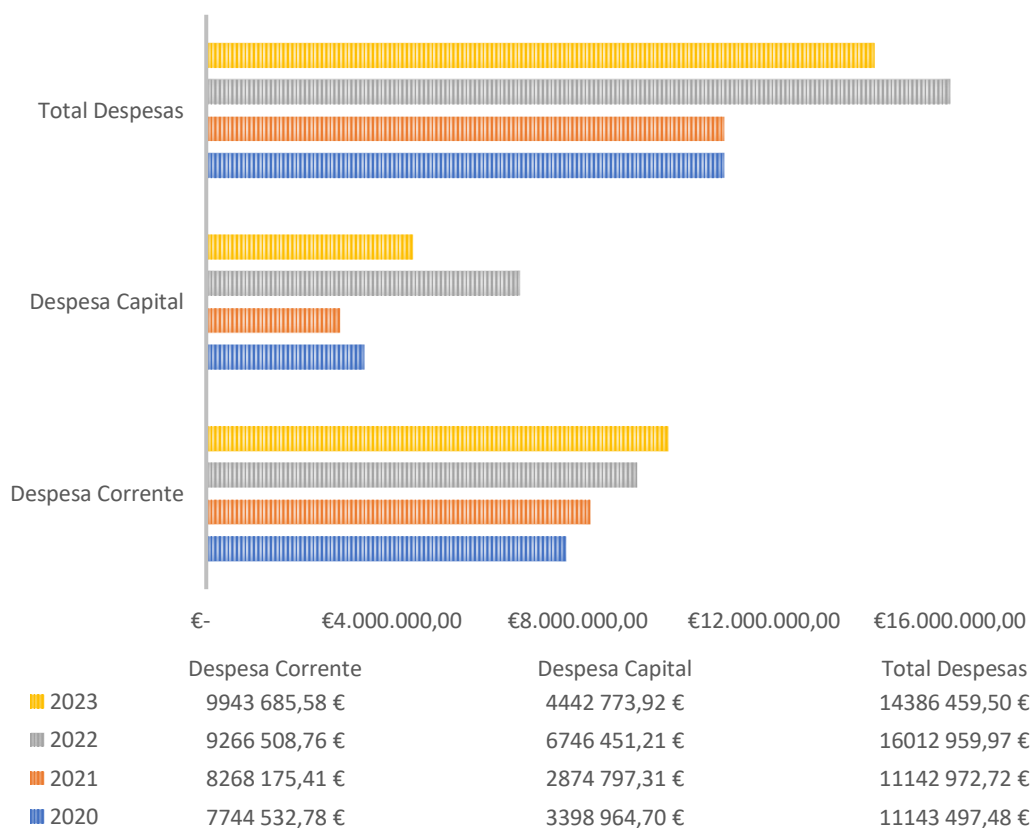


Gráfico 5 - Evolução da despesa paga

De seguida, no Gráfico 6 encontram-se representados os montantes que compõem a despesa Orçamentada, Comprometida, Realizada e Paga comparando o ano 2023 com o ano anterior.

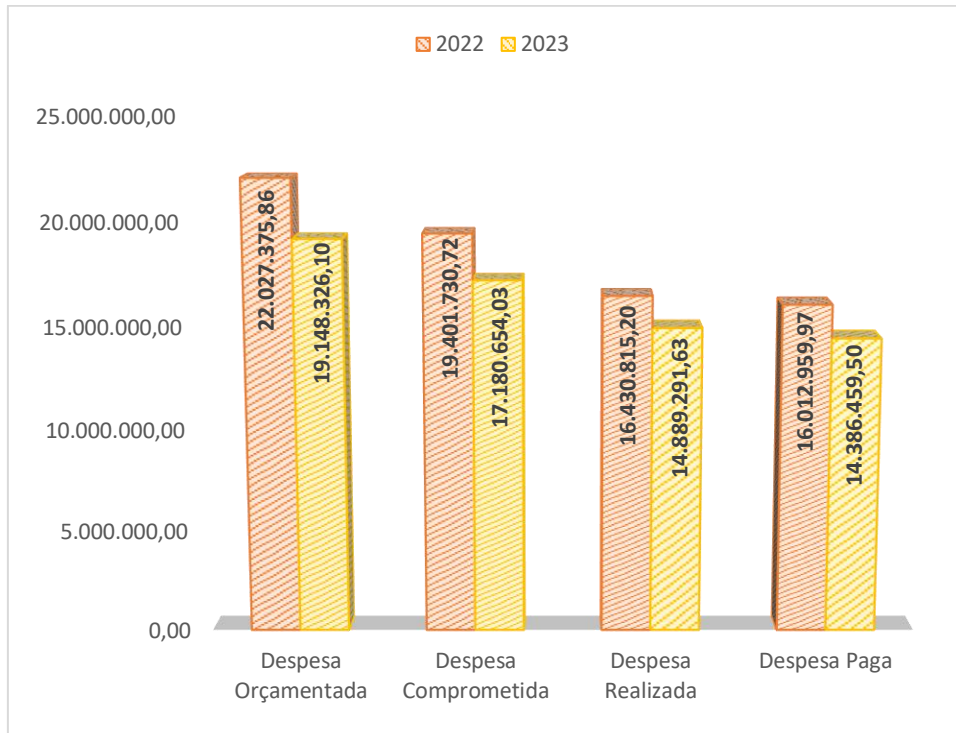


Gráfico 6 - Evolução da despesa

1.4.1. Despesas por natureza económica – despesa corrente e despesa de capital

De forma a analisar em pormenor a despesa paga, comparando a de 2023 com a do ano 2022, apresenta-se de seguida o Quadro 11, onde é decomposta a despesa por natureza económica agrupadas por agrupamento a que pertence.

A Despesa corrente paga no ano 2023, no montante de 9.943.685,58€, reporta-se essencialmente a despesas com o Pessoal (5.330.002,62€), à Aquisição de bens e Serviços (3.509.426,22€) e às Transferências Correntes (946.639,42€).

A despesa de Capital paga na sua totalidade ascendeu a 4.442.773,92€ a qual diz respeito essencialmente a Aquisição de bens de capital (4.136.143,61€).

| Clas. | Designação | 2023 | | | 2022 | | | Δ Despesa paga 23/22 |
|-------|---------------------------------------|------------------------|------------------------|---------------|------------------------|------------------------|---------------|----------------------|
| | | Dotação corrigida | Despesa paga | % de Execução | Dotação corrigida | Despesa paga | % de Execução | |
| 01 | Despesas com o pessoal | 5 700 599,44 € | 5 330 002,62 € | 93,50 | 5 011 099,26 € | 4 842 693,63 € | 96,64 | 10,06 |
| 02 | Aquisição de Bens e Serviços | 4 990 713,24 € | 3 509 426,22 € | 70,32 | 4 804 614,36 € | 3 531 313,24 € | 73,50 | -0,62 |
| 03 | Juros e outros encargos | 29 944,21 € | 16 432,35 € | 54,88 | 24 193,19 € | 4 276,47 € | 17,68 | 284,25 |
| 04 | Transferências correntes | 1 173 906,86 € | 946 639,42 € | 80,64 | 1 011 232,84 € | 824 406,53 € | 81,52 | 14,83 |
| 05 | Subsídios | 4 884,00 € | 3 409,00 € | 69,80 | 3 885,00 € | - € | - | 0,00 |
| 06 | Outras despesas correntes | 164 200,00 € | 137 775,97 € | 83,91 | 72 403,00 € | 63 818,89 € | 88,14 | 115,89 |
| | Despesas Correntes | 12 064 247,75 € | 9 943 685,58 € | 82,42 | 10 927 427,65 € | 9 266 508,76 € | 84,80 | 7,31 |
| 07 | Aquisição de Bens de Capital | 6 605 740,79 € | 4 136 143,61 € | 62,61 | 10 585 660,99 € | 6 348 993,13 € | 59,98 | -34,85 |
| 08 | Transferências e Subsídios de Capital | 280 109,63 € | 111 403,63 € | 39,77 | 318 809,00 € | 202 214,57 € | 63,43 | -44,91 |
| 09 | Ativos financeiros | - € | - € | - | - € | - € | - | 0,00 |
| 10 | Passivos financeiros | 198 227,93 € | 195 226,68 € | 98,49 | 195 478,22 € | 195 243,51 € | 99,88 | -0,01 |
| | Despesas de Capital | 7 084 078,35 € | 4 442 773,92 € | 62,71 | 11 099 948,21 € | 6 746 451,21 € | 60,78 | -34,15 |
| | Despesas Totais | 19 148 326,10 € | 14 386 459,50 € | 75,13 | 22 027 375,86 € | 16 012 959,97 € | 72,70 | -10,16 |

Quadro 11 - Evolução por natureza económica

Em 2023, a despesa corrente paga face ao total da dotação corrigida teve um grau de execução de 82,42%, ou seja, ligeiramente inferior à obtida no ano 2022 (84,80%). Relativamente à despesa de capital, em 2023, foi obtida uma taxa de execução orçamental de 62,71% que, em comparação com o ano 2022 sofreu um ténue aumento na ordem dos 2 pontos percentuais.

Relativamente ao período homólogo é de destacar que se apurou uma variação negativa de 44,91% na despesa paga de Transferências e Subsídios de Capital, ou seja, em 2023 foram pagos menos 90.810,94€ do que no ano 2022 neste respetivo agrupamento. Desta forma, analogamente, verificou-se um decréscimo de 34,15% nas despesas de capital (2.303.677,29€).

No que diz respeito às despesas correntes o principal destaque recai sobre a rubrica orçamental das transferências correntes que obteve, em comparação com o ano anterior, um acréscimo de 14,83% (122.232,89€). Deste modo, também se conclui que, na globalidade das despesas correntes houve um aumento de 7,31% (677.176,82€) em comparação com o ano transato.

1.4.2. Despesa Corrente

No Quadro 12, encontra-se demonstrada a evolução da despesa corrente realizada e paga, nos anos 2023 e 2022.

| Análise Orçamental da Despesa | Realizado | | Pago | |
|-------------------------------|------------------------|-----------------------|-----------------------|-----------------------|
| | 2023 | 2022 | 2023 | 2022 |
| Despesa Corrente | | | | |
| Despesas com o Pessoal | 5 390 784,81 € | 4 901 233,32 € | 5 330 002,62 € | 4 842 693,63 € |
| Aquisição de Bens e Serviços | 3 720 838,33 € | 3 741 308,71 € | 3 509 426,22 € | 3 531 313,24 € |
| Juros e outros encargos | 28 200,10 € | 16 042,37 € | 16 432,35 € | 4 276,47 € |
| Transferências Correntes | 949 909,42 € | 824 406,53 € | 946 639,42 € | 824 406,53 € |
| Subsídios | 3 409,00 € | - € | 3 409,00 € | - € |
| Outras despesas correntes | 138 812,87 € | 64 158,36 € | 137 775,97 € | 63 818,89 € |
| Total | 10 231 954,53 € | 9 547 149,29 € | 9 943 685,58 € | 9 266 508,76 € |

Quadro 12 - Evolução da despesa corrente

Da análise ao Quadro 12 verifica-se que, em 2023, cerca de 97,18% da despesa corrente realizada no valor de 10.231.954,53€ foi paga até ao termo do exercício (9.943.685,58€).

1.4.3. Despesa de Capital

No Quadro 13, é exposta a evolução da despesa de capital realizada e paga, nos anos 2023 e 2022.

| Análise Orçamental da Despesa | Realizado | | Pago | |
|--------------------------------------|-----------------------|-----------------------|-----------------------|-----------------------|
| | 2023 | 2022 | 2023 | 2022 |
| Despesa de Capital | | | | |
| Aquisição de Bens de Capital | 4 350 706,79 € | 6 486 207,83 € | 4 136 143,61 € | 6 348 993,13 € |
| Transferência e Subsídios de Capital | 111 403,63 € | 202 214,57 € | 111 403,63 € | 202 214,57 € |
| Ativos financeiros | - € | - € | - € | - € |
| Passivos financeiros | 195 226,68 € | 195 243,51 € | 195 226,68 € | 195 243,51 € |
| Total | 4 657 337,10 € | 6 883 665,91 € | 4 442 773,92 € | 6 746 451,21 € |

Quadro 13 - Evolução da despesa de capital

Da análise ao Quadro 13 verifica-se que, em 2023, cerca de 95,39% da despesa de capital realizada no valor de 4.657.337,10€ foi paga até ao termo do exercício (4.442.773,92€).

1.4.4. Taxa de execução da despesa corrente e de capital

O ano 2023 encerrou com um total de despesa orçamentada de 19,1M€ e paga de 14,4M€ atingindo uma taxa de execução de aproximadamente 75%.

A despesa corrente paga regista um nível de execução orçamental superior à despesa de capital paga de 82,42% contra 62,71%.

| Análise Orçamental da Despesa | Dotação Corrigida | Cabimento | % Cabimento | Compromisso | % Compromisso | Realizado | % Realizado | Pago | % Pago |
|---------------------------------------|------------------------|------------------------|--------------|------------------------|---------------|------------------------|--------------|------------------------|--------------|
| Despesas Correntes | 12 064 247,75 € | 11 290 551,85 € | 93,59 | 11 254 337,56 € | 99,68 | 10 231 954,53 € | 90,92 | 9 943 685,58 € | 82,42 |
| Despesas com o Pessoal | 5 700 599,44 € | 5 454 519,59 € | 95,68 | 5 450 895,32 € | 99,93 | 5 390 784,81 € | 98,90 | 5 330 002,62 € | 93,50 |
| Aquisição de Bens e Serviços | 4 990 713,24 € | 4 573 561,55 € | 91,64 | 4 547 334,53 € | 99,43 | 3 720 838,33 € | 81,82 | 3 509 426,22 € | 70,32 |
| Juros e outros encargos | 29 944,21 € | 28 200,10 € | 94,18 | 28 200,10 € | 100,00 | 28 200,10 € | 100,00 | 16 432,35 € | 54,88 |
| Transferências Correntes | 1 173 906,86 € | 1 073 222,10 € | 91,42 | 1 068 212,10 € | 99,53 | 949 909,42 € | 88,93 | 946 639,42 € | 80,64 |
| Subsídios | 4 884,00 € | 3 409,00 € | 69,80 | 3 409,00 € | 0,00 | 3 409,00 € | 0,00 | 3 409,00 € | 0,00 |
| Outras despesas correntes | 164 200,00 € | 157 639,51 € | 96,00 | 156 286,51 € | 99,14 | 138 812,87 € | 88,82 | 137 775,97 € | 83,91 |
| Despesas Capital | 7 084 078,35 € | 6 235 444,16 € | 88,02 | 5 926 316,47 € | 95,04 | 4 657 337,10 € | 78,59 | 4 442 773,92 € | 62,71 |
| Aquisição de Bens de Capital | 6 605 740,79 € | 5 825 166,97 € | 88,18 | 5 573 171,16 € | 95,67 | 4 350 706,79 € | 78,07 | 4 136 143,61 € | 62,61 |
| Transferências e Subsídios de Capital | 280 109,63 € | 215 050,51 € | 76,77 | 157 918,63 € | 73,43 | 111 403,63 € | 70,54 | 111 403,63 € | 39,77 |
| Ativos financeiros | 0,00 € | 0,00 € | 0,00 | 0,00 € | 0,00 | - € | 0,00 | - € | 0,00 |
| Passivos financeiros | 198 227,93 € | 195 226,68 € | 98,49 | 195 226,68 € | 100,00 | 195 226,68 € | 100,00 | 195 226,68 € | 98,49 |
| Total da Despesa | 19 148 326,10 € | 17 525 996,01 € | 91,53 | 17 180 654,03 € | 98,03 | 14 889 291,63 € | 86,66 | 14 386 459,50 € | 75,13 |

Quadro 14 - Execução da despesa

No que se refere às despesas correntes, as rubricas de despesas com o Pessoal e outras despesas correntes são as que apresentam uma maior taxa de execução, com 93,50% e 83,91%, respetivamente.

Relativamente às despesas de capital, as rubricas de transferências de capital e passivos financeiros são as que apresentam maiores taxas de execução com 62,61% e 98,49% respetivamente, como se pode confirmar pelo Quadro 14.

1.4.5. Despesas com aquisição de serviços

Em 2023, a despesa paga com a aquisição de serviços atingiu os 2.849.906,45€, tendo-se verificado um aumento de 20.650,31€ relativamente ao período homólogo.

| Rúbrica | Aquisição de Bens | 2023 | 2022 | 2021 | 2020 | Δ 23/22 |
|---------|--|-----------------------|-----------------------|-----------------------|-----------------------|-------------|
| 020201 | Encargos das Instalações | 517 983,04 € | 477 209,43 € | 458 002,51 € | 347 684,04 € | 8,54 |
| 020202 | Limpeza e higiene | 292 623,91 € | 335 230,72 € | 335 112,68 € | 473 933,85 € | - 12,71 |
| 020203 | Conservação de bens | 105 464,78 € | 49 083,62 € | 45 306,27 € | 38 314,18 € | 114,87 |
| 020205 | Locação de material de informática | - € | 28 718,18 € | 31 947,88 € | 33 705,13 € | -100,00 |
| 020206 | Locação de material de transporte | 12 813,12 € | 12 709,78 € | 998,86 € | - € | 0,81 |
| 020208 | Locação de outros bens | - € | - € | - € | - € | - |
| 020209 | Comunicações | 74 653,91 € | 55 642,31 € | 111 180,28 € | 98 479,78 € | 34,17 |
| 020210 | Transportes | 204 989,86 € | 204 169,90 € | 203 120,26 € | 147 759,55 € | 0,40 |
| 020211 | Representação dos serviços | 1 145,78 € | 902,90 € | 500,00 € | - € | 26,90 |
| 020212 | Seguros | 42 613,17 € | 54 173,90 € | 80 948,16 € | 49 508,86 € | - 21,34 |
| 020213 | Deslocações e estadas | 6 366,90 € | 16 919,83 € | 5 060,48 € | 6 811,85 € | - 62,37 |
| 020214 | Estudos, pareceres, projetos e consultadoria | 41 349,53 € | 102 255,63 € | 75 810,61 € | 88 193,56 € | - 59,56 |
| 020215 | Formação | 4 435,70 € | 4 124,00 € | 2 895,01 € | 1 850,00 € | 7,56 |
| 020216 | Seminários, exposições e similares | 3 375,00 € | 13 523,85 € | 6 061,75 € | - € | - 75,04 |
| 020217 | Publicidade | 27 971,24 € | 14 338,16 € | 12 492,58 € | 15 355,03 € | 95,08 |
| 020218 | Vigilância e segurança | 25 166,16 € | 21 928,41 € | 4 924,12 € | 3 575,92 € | 14,77 |
| 020219 | Assistência técnica | 63 485,02 € | 10 260,60 € | 32 383,70 € | 48 273,48 € | 518,73 |
| 020220 | Outros trabalhos especializados | 1 007 191,63 € | 935 135,15 € | 685 209,74 € | 687 371,67 € | 7,71 |
| 020221 | Utilização de infraestruturas de transportes | 1,70 € | 9,25 € | 11,10 € | 1,00 € | - 81,62 |
| 020222 | Serviços de saúde | 5 373,01 € | 6 080,26 € | 16 609,00 € | 4 748,64 € | - 11,63 |
| 020224 | Encargos de cobrança de receitas | 60 525,79 € | 60 499,81 € | 52 504,75 € | 45 594,45 € | 0,04 |
| 020225 | Outros serviços | 352 377,20 € | 426 340,45 € | 263 072,70 € | 241 759,96 € | - 17,35 |
| | Total | 2 849 906,45 € | 2 829 256,14 € | 2 424 152,44 € | 2 332 920,95 € | 0,73 |

Quadro 15 - Evolução da despesa paga com aquisição de serviços

1.4.6. Despesa por classificação orgânica

No ano 2023, conforme se comprova com o Quadro 16, a unidade orgânica que movimentou o maior montante do Orçamento foi a que respeita à Câmara Municipal, no entanto, a unidade orgânica – Escolas foi a que teve a carga a taxa de execução orçamental mais elevada (78,96%).

| Designação | Sigla | Orgânica | Dotação Corrigida | Realizado | Pago | Taxa de Execução |
|----------------------|-------|----------|------------------------|------------------------|------------------------|------------------|
| Assembleia Municipal | AM | 01 | 28 751,00 € | 5 254,37 € | 5 254,37 € | 18,28 |
| Câmara Municipal | CM | 02 | 16 388 773,89 € | 12 693 454,60 € | 12 224 934,73 € | 74,59 |
| Escolas | ESC | 03 | 2 730 801,21 € | 2 190 582,66 € | 2 156 270,00 € | 78,96 |
| | | | 19 148 326,10 € | 14 889 291,63 € | 14 386 459,10 € | 75,13 |

Quadro 16 - Despesa por classificação orgânica

1.4.7. Compromissos e responsabilidades anos seguintes

No Quadro 17, observam-se os montantes comprometidos que dizem respeito a procedimentos em curso no 2023 e que aos tornados definitivos têm subjacente a si responsabilidades para anos futuros.

| Rúbrica | Designação | 2024 | 2025 | 2026 | 2027 | Seguintes |
|---------|------------------------------|-----------------------|---------------------|---------------------|--------------------|---------------------|
| 01 | Despesa com o pessoal | 110 206,76 € | 33 620,66 € | 13 264,16 € | 4 313,52 € | |
| 02 | Aquisição de bens e serviços | 812 268,13 € | 258 817,57 € | 142 585,31 € | 3 500,00 € | - € |
| 03 | Juros e Outros Encargos | 6 497,40 € | 6 126,31 € | 5 735,79 € | 5 324,82 € | 25 595,98 € |
| 04 | Transferências Correntes | 277 663,00 € | 26 852,92 € | 7 920,00 € | 23 760,00 € | 126 720,00 € |
| 07 | Aquisição de Bens de Capital | 328 054,15 € | 2 953,13 € | - € | - € | - € |
| 10 | Passivos Financeiros | 7 086,14 € | 7 457,23 € | 7 847,75 € | 8 258,72 € | 96 774,14 € |
| | Total | 1 541 775,58 € | 335 827,82 € | 177 353,01 € | 45 157,06 € | 249 090,12 € |

Quadro 17 - Compromissos e responsabilidades anos seguintes

1.5. Resultados Orçamentais

No Quadro 18 observa-se a receita total cobrada (incluindo o saldo da gerência anterior) e a despesa total paga nos últimos quatro anos, bem como os respetivos saldos da gerência que transitaram para o orçamento do ano seguinte.

| Designação | 2023 | 2022 | 2021 | 2020 |
|-----------------------------------|-----------------------|-----------------------|-----------------------|-----------------------|
| Receita total cobrada* | 19 659 834,81 € | 19 992 292,20 € | 16 478 647,95 € | 14 900 026,33 € |
| Despesa total paga* | 14 386 459,50 € | 16 012 959,97 € | 11 142 972,72 € | 11 143 497,48 € |
| Saldo da gerência seguinte | 5 273 375,31 € | 3 979 332,23 € | 5 335 675,23 € | 3 756 528,85 € |
| * valores líquidos | | | | |

Quadro 18 - Receita vs. Despesa

Em comparação com o ano de 2022, o ano de 2023 termina com um aumento na ordem de 1,3M€ no saldo de gerência a transitar, resultante de uma diminuição no volume de pagamentos face à receita cobrada, devido essencialmente a um baixo nível de execução financeira do plano plurianual de investimentos.

O Gráfico 7 reflete os dados expostos no Quadro 18, pelo que da análise aos mesmos é possível verificar que do ano 2023 resultou um saldo da gerência anterior a transitar para o orçamento do ano 2024 no valor de 5.273.375,31€.

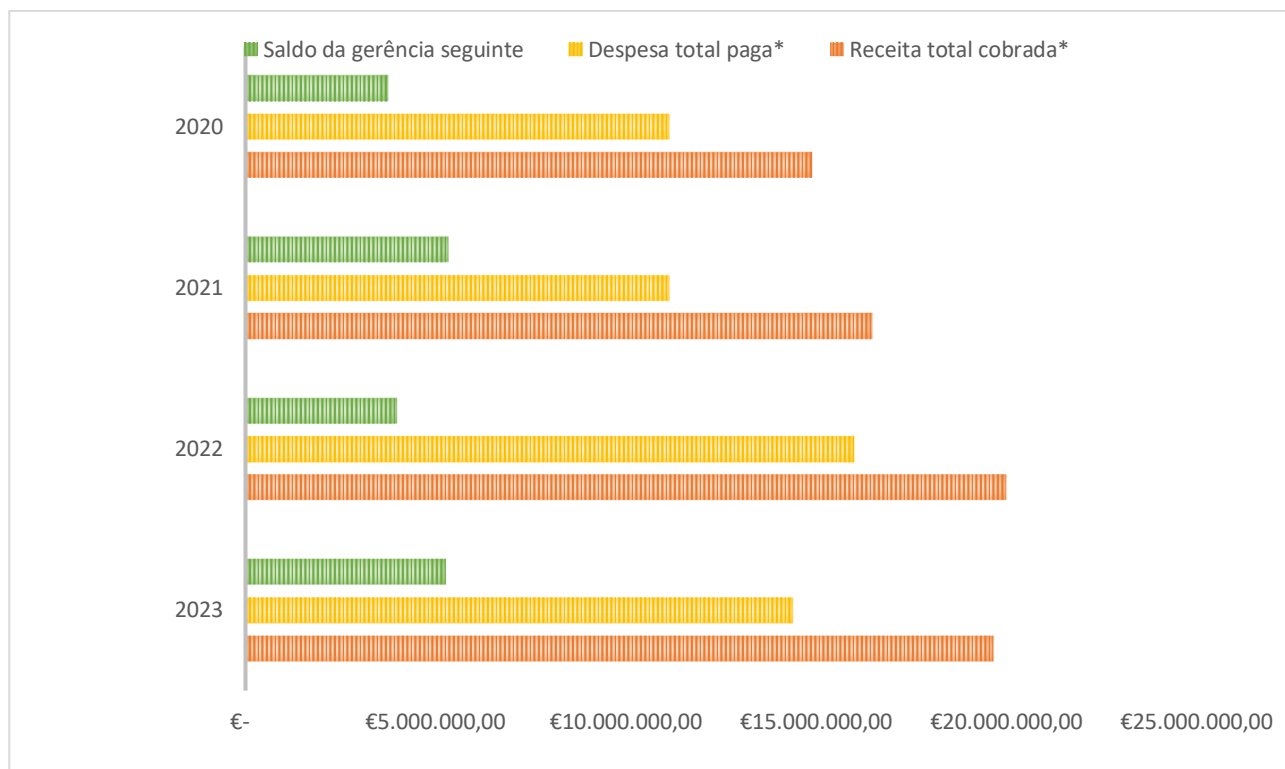


Gráfico 7 - Receita vs. Despesa vs. Saldo de Gerência

No Quadro 19 é exposto o resultado orçamental de 2023, verificando -se que deste resultou uma poupança corrente de aproximadamente 2,4M€, utilizada para cobrir parte da despesa de capital paga no montante de 4,4M€ uma vez que a receita de capital cobrada de 3,3M€ mostrou-se insuficiente para cobrir o total desta despesa.

| Resultado Orçamental | 2023 | 2022 | 2021 | 2020 |
|----------------------------|-------------------------|-------------------------|-----------------------|-------------------------|
| Receita corrente cobrada | 12 373 825,56 € | 11 449 713,06 € | 10 791 726,00 € | 9 789 716,57 € |
| Despesa corrente paga | 9 943 685,58 € | 9 266 508,76 € | 8 268 175,41 € | 7 744 532,78 € |
| Poupança corrente | 2 430 139,98 € | 2 183 204,30 € | 2 523 550,59 € | 2 045 183,79 € |
| Receita capital cobrada | 3 306 677,02 € | 3 206 903,91 € | 1 930 393,10 € | 1 560 278,82 € |
| Despesa capital paga | 4 442 773,92 € | 6 746 451,21 € | 2 874 797,31 € | 3 398 964,70 € |
| Saldo de capital | - 1 136 096,90 € | - 3 539 547,30 € | - 944 404,21 € | - 1 838 685,88 € |
| Receita Total cobrada | 15 680 502,58 € | 14 656 616,97 € | 12 722 119,10 € | 11 349 995,39 € |
| Despesa total paga | 14 386 459,50 € | 16 012 959,97 € | 11 142 972,72 € | 11 143 497,48 € |
| Saldo da gerência anterior | 3 979 332,23 € | 5 335 675,23 € | 3 756 528,85 € | 3 550 030,94 € |
| Saldo orçamental | 5 273 375,31 € | 3 979 332,23 € | 5 335 675,23 € | 3 756 528,85 € |

Quadro 19 - Resultado Orçamental

No Gráfico 8 ilustra-se a evolução da poupança corrente nos últimos quatro anos e dá sua análise conclui-se que do ano 2020 para 2021 a poupança corrente sofreu um aumento, tendo-se verificado que no ano 2022 foi ligeiramente inferior ao ano transato e, por fim, no ano 2023 voltou ao mesmo registo que havia sido alcançado no ano 2021.

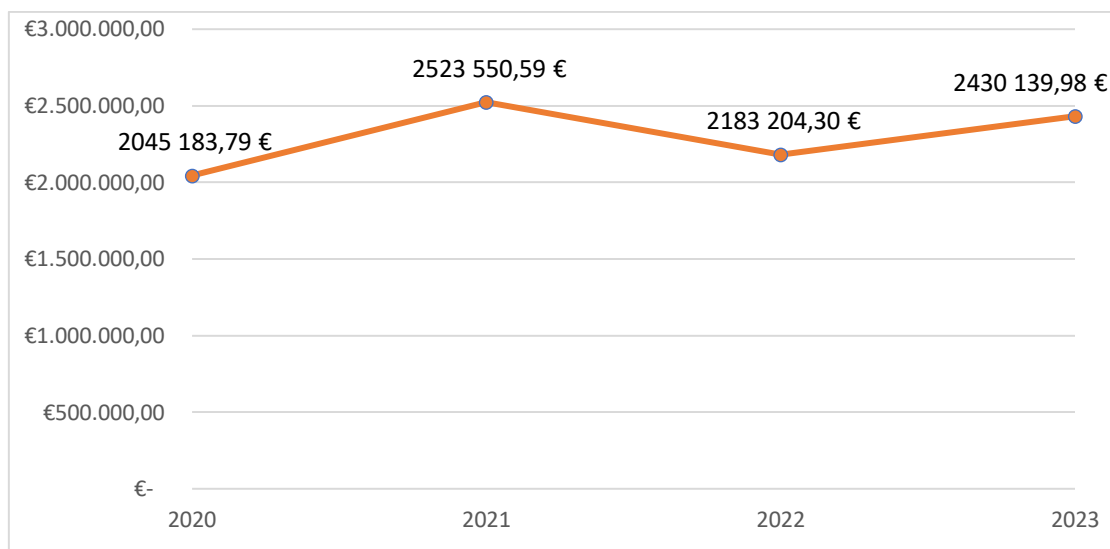


Gráfico 8 - Evolução da poupança corrente

1.6. Principais indicadores orçamentais

No Quadro 20 apresenta-se a evolução dos principais indicadores orçamentais.

| Indicadores Orçamentais de Estrutura | 2023 | 2022 |
|---|-----------------|----------------|
| Da Receita | | |
| Impostos Diretos/Receitas Correntes | 22,63% | 19,79% |
| Impostos Indiretos/Receitas Correntes | 0,00% | 0,13% |
| Transferências Correntes/Receitas Correntes | 63,74% | 67,85% |
| Transferências de Capital/Receitas de Capital | 91,97% | 98,54% |
| Receitas Correntes/Receitas Totais | 62,94% | 57,27% |
| Receitas Capital/Receitas Totais | 16,71% | 16,04% |
| Saldo da Gerência anterior/Receitas Totais | 20,24% | 26,69% |
| Da Despesa | | |
| Pessoal/Despesas Correntes | 53,60% | 52,26% |
| Aquisição de Bens e Serviços/Despesas Correntes | 35,29% | 38,11% |
| Transferência Correntes/Despesas Correntes | 9,52% | 8,90% |
| Aquisição de Bens de Investimento/Despesas de Capital | 93,10% | 94,11% |
| Transferência de Capital/Despesas de Capital | 2,51% | 3,00% |
| Passivos Financeiros/Despesas de Capital | 4,39% | 2,89% |
| Despesas Correntes/Despesas Totais | 69,12% | 57,87% |
| Despesas de Capital/Despesas Totais | 30,88% | 42,13% |
| Da capacidade Financeira | | |
| Cobertura das Despesas pelas Receitas | 137% | 125% |
| Despesas Correntes+Passivos Financeiros | 10.138.912,26 € | 9.461.752,27 € |
| Prazo médio de Pagamento (em dias)* | 10 | 11 |

* PMP calculado de acordo com a fórmula publicada no Despacho 9870/2009, de 13 de abril, publicado no DR nº. 71, 2ª Série Parte C.

No que diz respeito à análise dos indicadores expostos no Quadro 20, comparando o ano 2023 com o ano 2022, há que destacar os seguintes aspetos:

- A composição da receita total passou a deter uma maior proporção de receita de capital e de receita corrente. Simultaneamente o saldo de gerência deteve um menor peso no total da receita;
- A proporção das despesas com o Pessoal no total das despesas correntes aumentou apenas aproximadamente 1 ponto percentual;
- O peso dos passivos financeiros no total das despesas de capital sofreu um acréscimo de sensivelmente 2%.
- A composição da despesa total passou a deter uma menor proporção de despesa de capital e maior composição de despesa corrente.

1.7. Conclusão da Análise Orçamental

Receita:

A receita total cobrada bruta foi de 19,7M€ face ao total da receita corrigida de 19,1M€, representando uma execução de 102,88%, em que:

- 4,8M€, ou seja, 24,37%, corresponde a receitas próprias;
- 4M€ (20,30%), corresponde ao saldo da gerência anterior;
- 10,9M€, ou seja, 55,33%, diz respeito a transferências totais.

Conclui-se, portanto, que o ano de 2023 face ao ano de 2022, encerra com uma taxa de execução orçamental na receita total superior em cerca de 12 pontos percentuais.

Despesa:

No final de 2023, o total da despesa paga ascendeu a aproximadamente 14,4M€, representando 75,13% do total orçamentado de 19,1M€. Em relação ao ano anterior verifica-se uma diminuição de 1.626.500,47€ que representa 11,31% da despesa paga.

O saldo a transitar para a gerência seguinte é de 5.273.375,31€.

2. Análise Económica-Financeira

No âmbito do Sistema de Normalização Contabilística para as Administrações Públicas (SNC-AP), o objetivo do relato financeiro das entidades públicas é, principalmente, proporcionar informação útil aos seus utilizadores, para efeitos de responsabilização pela prestação de contas e para tomada de decisões.

As demonstrações financeiras foram preparadas e apresentadas segundo a contabilidade na base do acréscimo, à semelhança do que já acontecia no normativo anterior (POCAL), de acordo com a estrutura concetual e as normas de contabilidade pública do SNC-AP.

De seguida, iremos analisar a Demonstração da Posição Financeira (Balanço) e a Demonstração do Desempenho Financeiro (Demonstração de Resultados), bem como efetuar uma breve análise resultante da implementação da contabilidade de gestão no Município de Ferreira do Alentejo.

O Município de Ferreira do Alentejo tem implementadas todas as Normas de Contabilidade Públicas que lhe são aplicáveis nas demonstrações financeiras.

De acordo com o parágrafo 17 da Norma de Contabilidade Pública 1 (NCP 1) do SNC-AP, as entidades públicas devem preparar demonstrações financeiras previsionais, designadamente balanço, demonstração dos resultados por natureza e demonstração dos fluxos de caixa, com o mesmo formato das históricas, que devem ser aprovadas pelos órgãos de gestão competentes.

No entanto, tendo em conta o disposto no número 2 do artigo 82.º da Lei n.º 24-D/2022, de 30 de dezembro (LOE 2023), as entidades da administração local não estão obrigadas à elaboração das respetivas demonstrações financeiras previsionais previstas no parágrafo 17 da NCP 1.

2.1. Balanço

2.1.1 Ativo

Em 2023, o Ativo Total do Município de Ferreira do Alentejo atingiu os 45.185.845,12€ o que significa um aumento de 3,4M face ao ano anterior (8,22%). De seguida, irá fazer-se uma breve análise às variações da estrutura do ativo, conforme se expõem no quadro que a seguir é apresentado.

| Componentes do ativo | 2023 | 2022 | Δ 2023/2022 |
|--|------------------------|------------------------|----------------|
| Ativos fixos tangíveis | 37 002 267,80 € | 35 095 472,96 € | 5,43 |
| Ativos intangíveis | 350 677,53 € | 229 487,07 € | 52,81 |
| Participações financeiras | 386 000,04 € | 386 000,04 € | 0,00 |
| Outros ativos financeiros | 49,88 € | 49,88 € | 0,00 |
| Ativos não correntes | 37 738 995,25 € | 35 711 009,95 € | 5,68 |
| Inventários | 221 062,69 € | 233 386,60 € | -5,28 |
| Devedores por transferências e subsídios não reembolsáveis | - € | - € | 0,00 |
| Clientes, contribuintes e utentes | 490 204,86 € | 102 167,34 € | 379,81 |
| Estado e Outros entes públicos | 181 708,24 € | 148 211,36 € | 22,60 |
| Outras contas a receber | 919 366,00 € | 1 138 594,14 € | -19,25 |
| Diferimentos | 13 979,59 € | 16 026,39 € | -12,77 |
| Caixa e depósitos | 5 620 528,49 € | 4 404 852,04 € | 27,60 |
| Ativo corrente | 7 446 849,87 € | 6 043 237,87 € | 23,23 |
| Total do Ativo | 45 185 845,12 € | 41 754 247,82 € | 8,22 |

Quadro 21- Evolução do Ativo

Relativamente aos ativos fixos tangíveis estes representam 81,89% do total do ativo e registaram, em comparação com o ano anterior, um acréscimo de 1,9M€.

Os inventários registaram em 2023 uma variação negativa de 5,28%, ou seja, uma diminuição de 12.323,91€ comparativamente ao ano de 2022, consequência do reconhecimento de imparidade de inventários.

As dívidas de terceiros representam 1,08% do ativo total e em 2023 sofreram uma variação positiva, de 379,81%, representando um acréscimo de 388.037,52€ em comparação com o ano anterior.

Os diferimentos ascenderam a 13.979,59€ e dizem respeito a gastos a reconhecer, verificando-se uma diminuição de 2.046,80€ face ao ano anterior.

O saldo de disponibilidades em Caixa e Depósitos bancários sofreu um aumento de 1,2M€ comparativamente ao ano anterior, representando uma variação de cerca de 27,60%.

2.1.2 Passivo

Em relação ao Passivo Total, o Município de Ferreira do Alentejo encerrou o ano com um valor de 6.151.463,85€, sendo que a sua composição se traduz por 45,46% de passivo não corrente e em 54,54% de passivo corrente. De seguida, pode verificar-se a evolução das rubricas que compõem o Passivo, conforme se expõem no quadro que a seguir é apresentado.

| Passivo | 2023 | 2022 | Δ 2023/2022 |
|--------------------------------|-----------------------|-----------------------|----------------|
| Provisões | 146 807,86 € | 112 871,98 € | 30,07 |
| Financiamentos obtidos | 277 384,40 € | 426 511,44 € | -34,96 |
| Diferimentos | 2 349 159,08 € | 2 400 603,55 € | -2,14 |
| Outras Contas a Pagar | 23 263,91 € | 23 263,91 € | 0,00 |
| Passivo não corrente | 2 796 615,25 € | 2 963 250,88 € | -5,62 |
| Fornecedores | 257 494,77 € | 244 907,44 € | 5,14 |
| Estado e outros entes públicos | 79 093,87 € | 80 610,89 € | -1,88 |
| Financiamento obtidos | 149 388,55 € | 193 387,80 € | -22,75 |
| Fornecedores de investimento | 202 305,55 € | 128 298,91 € | 57,68 |
| Outras contas a pagar | 1 257 101,95 € | 1 281 279,42 € | -1,89 |
| Passivo corrente | 1 945 384,69 € | 1 928 484,46 € | 0,88 |
| Total do passivo | 4 741 999,94 € | 4 891 735,34 € | -3,06 |

Quadro 22- Evolução do Passivo

Realizando a comparação com o ano anterior, o total do Passivo teve uma variação negativa de 3,06%, o que representa em valores absolutos uma diminuição de 149.735,40€.

No que diz respeito ao Passivo não Corrente, a rubrica de “Provisões”, sofreu uma variação positiva de 30,07%, comparativamente ao ano anterior, consequência da constituição de provisões de processos judiciais em curso, bem como da anulação da provisão de acidentes de trabalho paga em 2023.

Os Financiamentos Obtidos, contemplam as quantias a pagar de empréstimos de médio e longo prazo, em que o valor global se encontra refletido no passivo corrente e não corrente, que se encontra detalhado na nota 7. Esta rubrica apresenta uma diminuição na sua globalidade de 193.126,29€.

Relativamente ao Passivo Corrente, a rubrica “Fornecedores” reflete as operações contabilísticas com fornecedores de bens e serviços, que apresenta uma variação de 5,14% comparativamente ao ano transato.

Os Fornecedores de Investimento também apresentam uma variação positiva de 57,68% comparativamente ao ano de 2022, refletindo a dívida de curto prazo.

2.2. Demonstração de resultados

O Resultado Líquido apurado foi na ordem dos 1.021.200,66€, consequência da dinâmica dos gastos e rendimentos integrantes desta natureza.

Os rendimentos em 2023 foram de 14M€ para um nível de gastos de 13,9M€, tendo-se verificado um aumento de 12,54% dos Rendimentos e um aumento de 11,81% dos Gastos.

2.2.1 Gastos

Efetuada uma análise aos gastos de 2023, podemos concluir que houve um aumento de 1.370.285,99€ face ao ano de 2022, tal como se demonstra no quadro a seguir apresentado.

| Gastos | 2023 | 2022 | Δ 2023/2022 |
|---|------------------------|------------------------|----------------|
| Transferências e subsídios concedidos | 1 057 508,86 € | 1 048 620,82 € | 0,85 |
| CMVMC | 554 405,73 € | 697 407,95 € | -20,50 |
| FSE | 3 230 913,40 € | 2 892 938,16 € | 11,68 |
| Gastos com pessoal | 5 411 361,50 € | 4 787 100,62 € | 13,04 |
| Imparidade de dívidas a receber | 86 177,61 € | 118 961,74 € | -27,56 |
| Provisões | 39 742,05 € | 9 131,13 € | 335,24 |
| Gastos/Reversão de depreciação e amortização | 2 286 947,15 € | 1 904 092,40 € | 20,11 |
| Juros e gastos similares suportados | 22 687,85 € | 10 582,42 € | 114,39 |
| Outros gastos | 283 836,60 € | 134 459,52 € | 111,09 |
| Total | 12 973 580,75 € | 11 603 294,76 € | 11,81 |

Quadro 23- Evolução dos Gastos

As transferências e subsídios correntes concedidos tiveram um aumento de 8.888,04€ comparativamente com 2022, resultado da realização de eventos e outras atividades por parte das freguesias e das associações desportivas e culturais, tendo em conta os protocolos e contratos-programa estabelecidos entre as partes.

À semelhança dos anos anteriores, as rubricas que continuam a ter maior peso na estrutura dos gastos são os fornecimentos e serviços externos (24,90%) e os gastos com o pessoal (41,71%). Comparativamente com o período de 2022, os fornecimentos e serviços externos tiveram um aumento de (11,68%) e os gastos com o pessoal tiveram um acréscimo de (13,04%).

Contudo, comparativamente ao ano de 2022, a rubrica que apresenta um maior aumento é a de Provisões (325,24%), isto devido ao aumento significativo da constituição de provisões relativas a encargos com processos judiciais em curso.

Outra rubrica que apresenta um aumento significativo é a de juros e gastos similares suportados (114,39%), isto devido ao aumento significativo das taxas de juros que sofremos durante o ano de 2023, bem como ao aumento de encargos de serviços bancários.

2.2.2 Rendimentos

De seguida apresenta-se a análise aos rendimentos de 2023, cujo quadro com a sua evolução se exhibe de seguida.

| Rendimentos | 2023 | 2022 | Δ 2023/2022 |
|--|------------------------|------------------------|----------------|
| Vendas e prestação de serviços | 1 817 340,56 € | 1 091 062,67 € | 66,57 |
| Impostos contribuições e taxas | 2 911 678,61 € | 2 704 005,96 € | 7,68 |
| Impostos diretos | 1 813 771,42 € | 1 177 075,14 € | 54,09 |
| Impostos indiretos | 767 656,65 € | 1 341 891,04 € | -42,79 |
| Taxas, multas e outras penalidades | 330 250,54 € | 185 039,78 € | 78,48 |
| Outros rendimentos e ganhos | 1 150 605,09 € | 669 721,46 € | 71,80 |
| Juros e rendimentos similares obtidos | 49,88 € | 7 990,01 € | -99,38 |
| Trabalhos para a própria entidade | 236 200,15 € | 201 101,16 € | 17,45 |
| Transferências e Subsídios Obtidos | 7 886 506,99 € | 7 767 727,38 € | 1,53 |
| Total | 14 002 381,28 € | 12 441 608,64 € | 12,54 |

Quadro 24- Evolução dos Rendimentos

Em 2023, os impostos, contribuições e taxas abrangeram os Impostos Diretos (12,95%), Impostos Indiretos (5,48%) e taxas, multas e outras penalidades (2,36%).

O aumento dos Impostos Diretos deve-se a um acréscimo na cobrança do imposto municipal sobre os imóveis (22.369,99€), imposto único de circulação (15.548,42€) e da derrama (598.796,77€), com aumento de 3,66%, 8,08% e 160,42%, respetivamente e comparativamente a 2022.

No que diz respeito aos Impostos Indiretos, não existe termo de comparação com o ano anterior, uma vez que os valores referentes às taxas, por imposição da lei, foram registados em 2023 na rúbrica de Taxas, Multas e Outras Penalidades. Por outro lado, na rúbrica de Impostos Indiretos mantém-se o valor referente ao IMT, que face ao ano anterior sofreu uma diminuição de 42,06%.

Na rúbrica de juros e rendimentos similares obtidos o valor resulta de um certificado de renda perpetua e teve uma diminuição face ao ano anterior de 99,38%.

Por fim, a rúbrica de transferências e subsídios obtidos perfaz um montante de 7.886.506,99€, tendo-se registado um aumento de 1,53%.

2.3. Indicadores Económico-Financeiros

Os Indicadores Económico-Financeiros a seguir apresentados estabelecem relações entre contas e agrupamentos de contas das Demonstrações Financeiras (Balanço e Demonstração de Resultados), para quantificar factos, detetar anomalias e fazer comparações no tempo.

De seguida, no quadro abaixo encontram-se os principais indicadores económico-financeiros.

| Indicadores Financeiros | Rácios | 2023 | 2022 |
|---|---|------|------|
| Autonomia Financeira | Património Líquido/Ativo | 0,90 | 0,88 |
| Solvabilidade | Património Líquido/Passivo | 8,53 | 7,54 |
| Liquidez Geral | Ativo Corrente/Passivo Corrente | 3,83 | 3,13 |
| Liquidez Reduzida | (Ativo Corrente-inventários)/Passivo Corrente | 3,94 | 3,25 |
| Liquidez Imediata | Disponibilidades/Passivo Corrente | 2,89 | 2,28 |
| Rendimento do Património Líquido | Resultado Líquido/Património Líquido | 0,03 | 0,02 |

Quadro 25- Indicadores Económico-Financeiros

Da análise aos indicadores económico-financeiros destacamos o grau de Autonomia Financeira que continua a evidenciar a capacidade do Município financiar o seu ativo através de capitais próprios, bem como o índice de Solvabilidade que aumentou ligeiramente relativamente a 2022, demonstrando a capacidade que o Município tem em cumprir os seus compromissos a médio e longo prazo.

Relativamente ao índice de Liquidez houve um ligeiro aumento evidenciando a robustez financeira de curto prazo.

2.4. Endividamento Municipal

Os limites de Endividamento surgiram com entrada em vigor da Lei n.º 2/2007, de 15 de janeiro. Em 2014 ocorreram alterações nos cálculos do limite de endividamento e respetivamente no apuramento da dívida total, de acordo com os artigos 52.º e 54.º da Lei n.º 73/2013 de 03 de setembro, na sua redação atual, bem como de acordo com o artigo 97.º da Lei 83-C/2013, de 31 de dezembro.

No quadro seguinte é apresentada a situação no ano 2023 do Município de Ferreira do Alentejo face ao limite da dívida total.

O montante da dívida do Município em 31 de dezembro de 2023 tem uma margem disponível de 3M€.

| Designação | Cobrança 2020 | Cobrança 2021 | Cobrança 2022 | Receita média dos três exercícios anteriores |
|--|-----------------------|------------------------|------------------------|--|
| Total das Receitas Correntes Líquidas | 9 788 919,09 € | 10 791 385,53 € | 11 449 086,44 € | 10 676 463,69 € |
| | | | | Dívida/Margem |
| (1) Limite da dívida Total (1,5 vezes a média da receita corrente líquida cobrada nos três exercícios anteriores) | | | | 16 014 695,53 € |
| (2) Dívida total a 31/12/2022 (Incluindo Entidades Relevantes para efeitos de Limite) | | | | 1 314 779,34 € |
| Margem Absoluta | | | | 14 699 916,19 € |
| (3) Margem Utilizável a 31/12/2023 (Margem Absoluta * 20%) | | | | 2 939 983,24 € |
| MUNICÍPIO | | | | |
| Dívida a Instituições de Crédito | | | | 426 772,95 € |
| Dívida a Fornecedores de Médio e Longo Prazo | | | | 0,00 € |
| Dívida a terceiros - Curto Prazo * | | | | 459 800,32 € |
| Subtotal | | | | 886 573,27 € |
| Entidades Relevantes para Efeitos de Limite da Dívida Total | | | | 288 815,05 € |
| Dívida a Empresas Locais e outras | | | | 0,00 € |
| (4) Dívida Total a 31/12/2023 | | | | 1 175 388,32 € |
| (5)=(3)-((4)-(2)) Margem Disponível por utilizar | | | | 3 079 374,26 € |

Quadro 26 - Limite da Dívida Total

2.5. Pagamentos em atraso e Prazo Médio de Pagamentos

De acordo com a alínea e) do artigo 3.º da Lei n.º 8/2012, de 21 de fevereiro, “Pagamentos em atraso são as contas a pagar que permaneçam nessa situação mais de 90 dias posteriormente à data de vencimento acordada ou especificada na fatura, contrato, ou documentos equivalentes.”

O Município de Ferreira do Alentejo continua sem registar qualquer pagamento em atraso, e simultaneamente o Prazo Médio de Pagamentos (PMP) a Fornecedores, neste ano de 2023, diminuiu.

A fórmula de cálculo do PMP consubstanciou-se no indicador definido nos termos do n.º 4 do Despacho n.º 9870/2009 do Gabinete do Ministro das Finanças e da Administração Pública, publicado a 13 de abril, no DR n.º 71, 2ª série Parte C. O PMP apurado em 31/12/2023 é de 10 dias.

3. Contabilidade de gestão

De acordo com o n.º 4 da NCP27, “a contabilidade de gestão destina-se a produzir informação relevante e analítica sobre custos, e sempre que se justifique, sobre rendimentos e resultados, para satisfazer uma variedade de necessidades de informação dos gestores e dirigentes públicos na tomada de decisões”.

Desta forma, a contabilidade de gestão revela-se de extrema importância, uma vez que permite à Administração Local um maior rigor na gestão de recursos ao seu dispor, de modo a administrar de forma cada vez mais eficaz, eficiente e económica, tratando-se de um instrumento de gestão interna (dimensão interna).

Resumidamente, a contabilidade de gestão permite avaliar o resultado das atividades e projetos que contribuem para a realização das políticas públicas e o cumprimento dos objetivos em termos de serviços a prestar aos cidadãos.

Tal como nos diz o n.º 5 da NCP27, “a informação produzida sobre os custos, economia, eficiência e eficácia das atividades desenvolvidas, bem como sobre a quantia e os recursos necessários para atividades futuras, vem satisfazer também as necessidades dos utilizadores externos promovendo assim a responsabilização pela prestação de contas e os propósitos do relato orçamental, financeiro e de gestão de finalidade geral” (vertente externa).

Portanto, a contabilidade de gestão possibilita a desagregação dos custos por bens, serviços e funções (atividades) e como tal tem como propósito completar as contabilidades orçamental e financeira, viabilizando uma melhor gestão municipal na sua globalidade, e em particular de cada unidade funcional.

Há a perfeita noção de que o sistema de contabilidade de gestão requer melhoramentos e o principal propósito passa por efetivamente, no decorrer do próximo ano, consolidar a transição de uma contabilidade de custos (POCAL) para uma contabilidade de gestão (SNC-AP).

Apesar da evolução apurada nestes últimos três anos (período de transição para o SNC-AP), subsistem determinados procedimentos que estavam previstos efetivar e que devido aos anos atípicos vivenciados não o foram, particularmente a implementação integral de um verdadeiro sistema de contabilidade de gestão, que para além dos gastos, também alocasse as respetivas receitas aos centros de custos e às funções respetivas, possibilitando obter indicadores e analisar os desvios para acompanhar e controlar a gestão dos projetos.

Por forma a cumprir integralmente a intenção acima mencionada, relembramos que já foi efetuada a aquisição de software - “contabilidade de gestão” e, no decorrer do ano 2023, foram executados trabalhos na sua implementação e desenvolvimentos, carecendo somente de aprimoramentos para o seu desfecho.

Esta contabilidade virá facultar informação mais completa, o sistema passará a determinar, além dos custos, também os proveitos e resultados, proporcionando obter indicadores e analisar os desvios para acompanhar e controlar a gestão dos projetos.

De seguida são efetuadas duas análises, uma de custos por funções e uma de custos por centro de responsabilidade.

3.1. Análise de custos por funções

A contabilidade de gestão do Município assenta igualmente numa classificação funcional dos custos, de acordo com o classificador funcional das Autarquias Locais, aprovado pelo Decreto-Lei n.º 192/2015 de 11 de setembro e com base na NCP 27 «Contabilidade de Gestão» do SNC - AP.

Assim, pode-se quantificar e qualificar objetivos a atingir pela autarquia, nos mais diversos níveis, planificar a sua atividade, conhecer o seu contributo para o desenvolvimento, nas áreas de intervenção e na prossecução das suas atribuições, possibilitando assim obter informação sobre o esforço financeiro desenvolvido nas quatro grandes áreas de intervenção que são: Funções Gerais, Funções Sociais, Funções Económicas e Outras Funções.

Com a implementação da contabilidade de gestão, a preocupação focar-se-á em definir as bases de imputação mais adequadas para relacionar os gastos indiretos com os objetos de custo em prol do aumento da fiabilidade da informação prestada. Esta preocupação norteia a utilização de critérios de afetação para repartir todos os gastos indiretos.

Quanto à contabilidade de gestão, é de referir que não foi concretizada a incorporação de custos indiretos, nomeadamente, as depreciações ou amortizações, os gastos de manutenção, seguros, rendas, comunicação, gastos com segurança, vigilância e limpeza. Estes custos foram imputados como custos diretos, de acordo com a estrutura organizacional, como custos gerais da entidade sem afetação específica.

Relativamente aos custos diretos os mesmos encontram-se apurados, utilizando o plano de contas em uso nos anos anteriores.

É de referir que se reconhece que a informação prestada não reflete de forma plena as características qualitativas (fiabilidade, oportunidade, comparabilidade e análise custo/benefício) que estão subjacentes à mesma. No entanto considerou-se importante apresentar os custos diretos apurados por funções e pelos centros de responsabilidade.

De seguida, é apresentado o quadro que expõe a informação apurada por funções.

| Código | Designação | Custos diretos a Bens e Serviços |
|---------------|---|---|
| 1. | Funções Gerais | 9 111 915,40 € |
| 1.1.1. | Administração Geral | 343 477,18 € |
| 1.1.2. | Proteção civil e luta contra incêndios | 362 567,36 € |
| 1.1.3. | Serviços internos | 8 405 870,86 € |
| 2. | Funções Sociais | 2 641 578,10 € |
| 2.1.1. | Ensino não superior | 514 132,00 € |
| 2.1.2. | Serviços auxiliares de ensino | 111 514,78 € |
| 2.2.1. | Serviços individuais de saúde | 99 804,70 € |
| 2.3.2. | Segurança e Ação social | 8 527,42 € |
| 2.4.1. | Habituação | 2 781,31 € |
| 2.4.3. | Saneamento | 157 381,28 € |
| 2.4.4. | Abastecimento de água | 251 043,16 € |
| 2.4.5. | Resíduos sólidos | 496 969,57 € |
| 2.4.6. | Proteção do meio ambiente | 444 383,20 € |
| 2.5.1. | Cultura | 302 511,11 € |
| 2.5.2. | Desporto, recreio e lazer | 245 415,92 € |
| 2.5.3. | Outras atividades cívicas e religiosas | 4 173,61 € |
| 2.5.4. | Outras funções sociais | 2 940,04 € |
| 3. | Funções Económicas | 824 456,35 € |
| 3.1.0. | Agricultura, pecuária, silvicultura, caça e pesca | 1 159,71 € |
| 3.2.0. | Indústria e energia | 541 897,17 € |
| 3.3.0. | Transportes e comunicações | 100 992,06 € |
| 3.4.1. | Mercados e feiras | 127 365,70 € |
| 3.4.2. | Turismo | 44 276,44 € |
| 3.5.0. | Outras funções económicas | 8 765,27 € |
| 4. | Outras Funções | 379 044,29 € |
| 4.1.0. | Operações da dívida autárquica | 13 498,45 € |
| 4.2.0. | Transferências entre administrações | 365 545,84 € |

Quadro 27- Custos por funções

Da análise ao quadro supra, cujos custos se encontram desagregadas por funções, podemos destacar o peso de 70,32% das funções gerais. De salientar que este grupo de funções compreende as atividades de âmbito geral da administração local, ou seja, abrange os órgãos da autarquia e os serviços gerais da autarquia, designadamente, os da área administrativa, financeira, tesouraria e património. Compreende também os serviços vocacionados para a proteção civil e socorro às populações civis em caso de acidentes e de calamidades, e ainda, os subsídios concedidos a instituições que prosseguem tais objetivos.

As funções sociais abrangem os serviços que atendem à satisfação de necessidades tais como a educação, a saúde, a segurança e ação social, a habitação, o ordenamento do território, o saneamento básico, o abastecimento de água, os resíduos sólidos e os serviços recreativos, culturais, religiosos e cívicos, e representam cerca de 2,6M€, correspondendo a 20,39% dos custos do Município. Inserida nesta função, um dos principais destaques recai sobre a rubrica destinada ao Ensino não Superior que detém uma contribuição de 19,46% do total dos custos desta função. Destacamos ainda os custos com Resíduos Sólidos que contribuiu com 18,81% do total da despesa desta rubrica.

No âmbito das funções económicas, são compreendidas as atividades relacionadas com a construção e melhoramento de caminhos agrícolas, despesas com a construção, manutenção e modernização dos parques industriais e a iluminação pública. Abrange ainda os viadutos, construção e conservação de arruamentos, vias, caminhos e sinalização e, ainda, a construção, beneficiação e conservação de parques de estacionamento e terminais, dinamização dos mercados e feiras e o apoio à atividade turística, que representam cerca de 0,9M€, com o principal destaque para a rubrica de Indústria e Energia que totaliza 65,73% do total das despesas desta função.

3.1.1. Análise de custos por funções no quadriénio 2023-2020

No que diz respeito à evolução dos custos por funções no quadriénio 2023-2020 é exibido o quadro seguinte, o qual exemplifica o seu desenrolamento.

| Designação | 2023 | 2022 | 2021 | 2020 | média 2020-2023 |
|---------------------------|------------------------|------------------------|------------------------|------------------------|------------------------|
| Funções Gerais | 9 111 915,40 € | 7 989 768,12 € | 8 527 240,74 € | 8 575 459,41 € | 8 551 095,92 € |
| Funções Sociais | 2 641 578,10 € | 2 713 019,02 € | 2 155 697,84 € | 1 869 874,07 € | 2 345 042,26 € |
| Funções Económicas | 824 456,35 € | 663 665,77 € | 310 922,22 € | 334 026,11 € | 533 267,61 € |
| Outras Funções | 379 044,29 € | 380 143,06 € | 463 115,94 € | 567 104,74 € | 447 352,01 € |
| Total | 12 956 994,14 € | 11 746 595,97 € | 11 456 976,74 € | 11 346 464,33 € | 11 876 757,80 € |

Quadro 28- Evolução e média dos custos por funções

Quando analisamos a evolução dos custos por funções verificamos um acentuado acréscimo de 2022 para 2023, contudo, quando comparamos os valores com a média dos últimos quatro anos, naturalmente verificamos um aumento, significativo, nas funções sociais e económicas.

As funções sociais tiveram um aumento quando comparamos com a média dos últimos quatro anos, este incremento deve-se ao facto de na globalidade das rubricas que a compõem ter ocorrido um acréscimo de despesa.

Nas funções económicas também se verifica um aumento face à média dos últimos quatro anos, sendo em 2023 o montante despendido de 824.456,35€.

3.2. Análise de Custos por Centro Responsabilidade

Os serviços do município organizam-se internamente de acordo com modelo de estrutura hierarquizada prevista na alínea a) do n.º 1 do art.º 9.º e do art.º 10.º, Decreto-Lei n.º 305/2009, de 23 de outubro. Assim os centros de responsabilidade correspondem a segmentos organizacionais que dispõem de meios humanos e materiais necessários para exercer as funções e atingir os objetivos que lhe superiormente foram cometidos.

De seguida, é exposto o quadro com a informação dos custos por centro de responsabilidade respeitante aos anos 2023 e 2022 e a respetiva variação.

| Designação | Custo 2023 | Custo 2022 | Var 2022/2023 |
|---|-----------------------|-----------------------|---------------|
| Divisão Administração Municipal | 1 222 588,52 € | 895 531,89 € | 26,75 |
| Divisão de Urbanismo e Obras Públicas | 239 087,89 € | 270 321,73 € | -13,06 |
| Divisão de Cultura | 1 775 154,30 € | 1 576 237,56 € | 11,21 |
| Divisão Social | 276 225,48 € | 393 311,36 € | -42,39 |
| Serviço Jurídico e Institucional | 120 531,58 € | 111 738,96 € | 7,29 |
| Serviço de Economia e Estratégia | 144 891,08 € | 207 236,10 € | -43,03 |
| Serviço de Habitação e Mobilidade | 233 358,07 € | - € | 0,00 |
| Serviço de Ambiente, Água, Saneamento e resíduos | 416 595,84 € | 478 628,06 € | -14,89 |
| Serviço Jardinagem, Espaços Cemiteriais e Limpezas | 258 685,77 € | 145 107,74 € | 43,91 |
| Serviço de Comunicação e Audiovisuais | 169 801,21 € | 158 962,25 € | 6,38 |
| Administração Autárquica | 119 941,19 € | 79 319,45 € | 33,87 |
| Serviço de Armazém e Estaleiro | 56 045,73 € | 53 724,97 € | 4,14 |
| Serviço de Equipamentos Lúdicos e Práticas Desportivas | 441 408,57 € | 266 953,49 € | 39,52 |
| Serviço de Logística e Tráfego | 431 171,41 € | 380 819,86 € | 11,68 |
| Serviços por Administração Direta | 76 781,31 € | 110 076,70 € | -43,36 |
| Assembleia Municipal | 23 872,76 € | 19 847,76 € | 16,86 |
| Encargos gerais da Câmara | 2 399 730,15 € | 1 982 404,27 € | 17,39 |
| Total de custos por Centros de Responsabilidades | 8 405 870,86 € | 7 130 222,15 € | 15,18 |

Quadro 29 - Evolução dos Custos por centros de responsabilidade

No quadro supra, é possível analisar a repartição de custos pelas várias unidades orgânicas. Assim na análise verificamos um aumento da atividade municipal em 15,18%, relativamente ao ano de 2022.

4. Proposta de Aplicação de Resultados

Propõe-se que o resultado líquido do exercício, no montante de 1.021.200,66€ tenha a seguinte aplicação:

- Que sejam constituídas reservas legais no montante de 51.060,03€, correspondente a 5% do resultado líquido;
- O restante valor, 970.140,63€, seja transferido para a conta 56 – Resultados Transitados.

Capítulo III – Reporte de Atividades

Neste capítulo descrevemos as atividades das principais áreas municipais, sendo que neste ano de 2023, foi aprovada uma nova estrutura organizacional, constituída por 3 Unidades Orgânicas de 2º grau, 10 unidades orgânicas de 3º grau, 5 unidades orgânicas de 4º grau e 2 subunidades orgânicas (secções administrativas).

Nos pontos seguintes descreve-se de uma forma bastante sumária, o contributo direto de cada uma das áreas e dos seus colaboradores, no trabalho efetuado em 2023, em áreas como a educação, a cultura, o desporto, o ambiente, urbanismo, obras (administração direta) e transportes, não esquecendo nunca as áreas transversais e que, contribuem para que todos os projetos se concretizem, nomeadamente a comunicação, a informática, a financeira e a contratação pública.

No presente relatório de atividades, pretende-se informar os cidadãos sobre as atividades mais relevantes desenvolvidas pelo Município em 2023.

1. Divisão de Finanças e Património (DFP)

1.1. Serviços DFP

A Divisão de Finanças e Património (DFP), diretamente dependente do executivo municipal, tem como missão, em geral, assegurar os serviços de suporte em matéria de finanças públicas municipais, de contratação pública e de gestão do património municipal.

Entre outros que lhe sejam atribuídos, tem a competência para, diretamente:

- a) Assegurar a execução e apoio à elaboração contratual, e à função de oficial público;
- b) Dirigir o serviço de contraordenações e execuções fiscais;

A Divisão de Finanças e Património integra o Serviço Financeiro, o Serviço de Contratação Pública e Serviço Geral de Armazém.

1.1.1. Serviço Financeiro (DFP-SF)



Durante o ano de 2023, o serviço financeiro:

- Acompanhou permanentemente do legal cumprimento do Sistema de Normalização Contabilística (SNC-AP), nomeadamente na contabilidade de gestão;
- Preparou e elaborou as das Grandes Opções do Plano com os seus documentos previsionais (PPI e AMR), e do Orçamento para 2024, e acompanhamento permanente e controlo das respetivas execuções;
- Coordenou, acompanhou e organizou as atividades referentes à gestão orçamental, patrimonial e de custos, em cumprimento das disposições legais em vigor;

- Garantiu a programação, organização, coordenação e direção das atividades instrumentais referentes à gestão orçamental, patrimonial e de custos, de acordo com as disposições legais e a aplicação de critérios de boa gestão;
- Assegurou o funcionamento da tesouraria e da contabilidade, os recebimentos e pagamentos, a cobrança de taxas e preços, e a arrecadação e guarda de quaisquer fundos financeiros, bem como gerir as contas bancárias;
- Acompanhou a execução financeira dos vários programas e projetos;
- Assegurou a gestão do património municipal, procedendo ao registo do inventário e cadastro, e desenvolvendo os processos tendentes à aquisição dos imóveis, que sejam superiormente considerados necessários, bem como à alienação de quaisquer bens móveis ou imóveis;
- Assegurou a atualização permanente das apólices de seguro, relativamente a todos os bens imóveis, móveis segurados, máquinas, viaturas, pessoal ao serviço da autarquia, bombeiros voluntários e utilizadores de equipamentos e de atividades municipais;
- Preparou e organizou o Relatório e Contas, referente ao ano 2022;
- Acompanhou e apoiou nos processos de auditoria externa às contas do município, efetuada pelos revisores oficiais de contas;
- Efetuou o reporte de informação a entidades externas (DGAL, IGF, AT, INE, Tribunal de Contas).

1.1.2. Serviço de Contratação Pública (DFP-SCP)



- Desenvolvimento dos procedimentos de contratação pública para aquisição de bens e serviços, nos termos e formas previstos no CCP;
 - Desenvolvimento dos procedimentos de contratação pública de empreitadas, nos termos e formas previstas no CCP.
 - No decorrer do ano de 2023, o serviço de contratação pública:
- Assegurou os procedimentos de contratação pública destinados à aquisição de bens e serviços e de empreitadas;
 - Preparou e conferiu as peças do procedimento necessárias para instruir os processos de contratação pública, das obras e fornecimentos, designadamente os programas de concurso, convites e anúncios;
 - Reportou todos os procedimentos de contratação no portal BaseGov;
 - Regista e acompanha os procedimentos de contratação na plataforma de contratação pública;

Indicadores de alguns serviços prestados

A título informativo apresentam-se alguns indicadores que achamos relevantes sobre os serviços prestados pelo Município, no âmbito da DFP, tais como, execuções fiscais, contraordenações, contratação pública, requisições e ordens de pagamentos.

Execuções Fiscais

| DESIGNAÇÃO | 2019 | 2020 | 2021 | 2022 | 2023 |
|-----------------------|------|------|------|------|------|
| Processos Instaurados | 2241 | 2133 | 4682 | 3786 | 4093 |
| Processos Concluídos | 966 | 846 | 1062 | 1343 | 1198 |

Contraordenações

| DESIGNAÇÃO | 2019 | 2020 | 2021 | 2022 | 2023 |
|-----------------------|------|------|------|------|------|
| Processos Instaurados | 26 | 13 | 30 | 16 | 34 |
| Processos Concluídos | 10 | 4 | 18 | 2 | 9 |

Contratação Pública

| DESIGNAÇÃO | 2020 | 2021 | 2022 | 2023 |
|-------------------------------|-------------|-------------|-------------|-------------|
| Empreitadas | 35 | 34 | 46 | 74 |
| Fornecimento de Bens | 971 | 689 | 903 | 652 |
| Fornecimento de Serviços | 547 | 627 | 717 | 710 |
| Número Total de Procedimentos | 1553 | 1350 | 1666 | 1436 |

Requisições

| DESIGNAÇÃO | 2020 | 2021 | 2022 | 2023 |
|--------------------------------------|-------------|-------------|-------------|-------------|
| Requisições Externas Contabilísticas | 1291 | 1194 | 1573 | 1385 |
| Requisições Externas da Despesa | 973 | 974 | 983 | 992 |
| Total | 2264 | 2168 | 2556 | 2377 |

Ordens de Pagamento

| DESIGNAÇÃO | 2020 | 2021 | 2022 | 2023 |
|--------------|-------------|-------------|-------------|-------------|
| Orçamentais | 3136 | 3519 | 3580 | 3628 |
| Tesouraria | 56 | 50 | 90 | 106 |
| Total | 3192 | 3569 | 3670 | 3734 |

1.2. Serviço Geral de Armazém (SGA)



- Controlo das existências e promoção da gestão de stocks;
- Satisfação dos pedidos constantes das requisições internas dos diversos serviços do município.
- Registo de entrada, guarda e acondicionamento dos bens destinados ao consumo dos serviços municipais;
- Organiza e mantém atualizada a relação dos bens à sua guarda;
- Garante a existência e a salvaguarda da integridade dos bens à sua guarda;

2. Divisão de Cultura (DC)

Cultura



No ano de 2023 as atividades culturais previstas pelo Plano de Atividades da Divisão decorreram com normalidade e já sem quaisquer restrições.

As atividades de maior relevância que se indicam foram asseguradas pelos serviços culturais que integram a Biblioteca, Museu, Arquivo, Universidade Popular, Centro Cultural, pelo serviço de Educação, pelo Serviço da Juventude, pelo Serviço de Turismo e pela secção administrativa da unidade Orgânica. Algumas das

atividades integram projetos de continuidade, ou seja, realizam-se sistematicamente todas as semanas.

Exibição cinematográfica no Centro Cultural Manuel da Fonseca

- foram exibidos 87 filmes, de diferentes temas e para diferentes faixas etárias, todas as Sextas feiras e todos os sábados, de janeiro a Dezembro de 2023. A sala de cinema encerrou apenas durante o mês de agosto para as equipas gozarem férias.

1.1 No museu

- Realizaram-se diferentes **visitas guiadas** a Escolas e a grupos de operadores turísticos que programam, com antecedência as suas visitas. O Museu foi visitado por 4084 visitantes.

Exposições

- Este silêncio que se ouve e se escreve té 15 de janeiro no NAS; “Ervas que se comem e nos curam”- núcleo sede ; exposição de violas campaniças da coleção de Pedro Mestre, “Pintar Ferreira” no NAS, “Olhares sobre Ferreira” exposição de trabalhos de crianças dos 3 aos 10 anos,

no Núcleo sede; Exposição de escultura de Arlindo Alvarez “ECCE HOMO” NAS, exposição “Colorir o tempo” de Maria João Pinto Rosado.

Coleções

- Inventário e transporte da coleção do museu para nova reserva no espaço da ex – Mobitral;
- Higienização, organização, tratamento e descrição do Património arquivístico.

Gestão documental

- Arquivo Central- foram rececionados os documentos digitais e os físicos de todos os serviços camarários, tendo sido atribuídas as classificações e integração em arquivo intermédio;
- Alteração da classificação documental decorrente da 7ª alteração orgânica da Câmara;
- Processo de seleção, avaliação de documentação para proposta de auto de eliminação ao abrigo da portaria 1253/2009.

Projetos e eventos

- Teatro de fantoches para todas as escolas do concelho alusivo à outorga do foral manuelino- desde 27 de fevereiro a 4 de março- NAS;
- Comemoração do 5 de março- programação de atividades, feitura de folheto e execução. Parceria com Ferreira do Zêzere, receção da banda Filarmónica. Substituição de placas toponímicas e recordação dos antigos topónimos;
- Dia internacional da Mulher: organização de palestra alusiva às mulheres na Lusitânia proferida pelo professor André Carneiro- Universidade de Évora;
- 18 de maio Dia internacional dos museus- assinalado com quarteto de cordas do Conservatório Regional do Baixo Alentejo- NAS;
- Fim de semana alternativo nos dias 17 e 18 de maio- dedicado exclusivamente à cultura indiana com apresentação de vários workshops e espetáculo de música tradicional indiana com o grupo Zariya;
- Comemoração Dia Da Criança- 1 de junho- “Projeto à descoberta de Peroguarda” com a participação de 425 crianças do concelho e inspirado na toponímia e contos tradicionais da aldeia;
- 1 a 4 de junho- Festival Giacometti 2023: workshops, espetáculos, exposições, instalações artísticas, cinema (grupo Crua, Conjuntite evite, Lura);
- Projeto de ocupação de tempos livres para crianças entre os 6 e os 12 anos- segundas e quartas feiras de julho a agosto;
- Projeto do 19º aniversário do museu- organização de conferência dedicada a villae romanas com investigadores das Universidades de Cádiz, Évora, Coimbra e investigadores do Museu), teatro marionetas grupo Trulé;
- Halloween- espetáculo com “KNESSIS” - ALMA DE FOGO. Parceria com Bom ritmo, Sporting Clube Ferreirense, Baú Talentos e Associação de Estudantes do AEFA;
- Projeto de Natal do Museu – organização de 3 oficinas para famílias dias 2, 9 e 12 de dezembro;
- Projeto mercadinho de Natal em interligação com artesãos locais e Turismo-loja núcleo sede de 1 a 21 de dezembro- slogan:” O que é nosso é bom!”;
- Espetáculo de Natal para filhos funcionários 21 de dezembro e oferta de presentes.

Investigação

- Dias 23 a 30 de junho- manutenção e conservação da estação arqueológica Monte da Chaminé;
- Prospecção geofísica com parceria de Universidade de Évora;
- Escavação de 1 até 28 de agosto;
- Estudo de públicos de museus no Alentejo;
- Conclusão da publicação “Apontamentos sobre o concelho de Ferreira do Alentejo”

1.2. Na Universidade Popular

Na Universidade Popular decorreram as seguintes atividades:

Cursos

- Ferreira em Manga, teatro nível 1 e 2, História e Cultura local, fotografia, Avós na net, dança africana, Curso de Inglês e Português para migrantes IEFP.

Formações

- Pintura com Célia Cantigas para crianças, pintura com Célia Cantigas para adultos, pintura tradicional alentejana com Vítor Caço, instrumentos tradicionais – viola campaniça com José Abreu, pintura/terapia com Dina Dias, funny cooking com Mafalda Teixeira para crianças e adultos, risoterapia, palestra sobre inovação em Ferreira do Alentejo no âmbito do fablab com a associação Buinho, formação+próxima- turismo em AL pela Escola de Portalegre e Turismo Portugal, toyhacking pela Binho e em colaboração com os alunos AEFA, formação com a associação juvenil Check in e 30 jovens de diferentes nacionalidades; a música tradicional da Hungria pela embaixada da Hungria e referente ao método Kodally para crianças do 1º ciclo, formação+próxima alusiva a housekeeping e inglês para AL-, palestra sobre a importância do cardo a crianças 1º ciclo pelo CEBAL; workshop da felicidade conjuntamente com a ADTR; formação sobre acessibilidade nas unidades turísticas pelaESDIME;

Exposições

- Banigs filipinos em colaboração com a Embaixada das Filipinas, Exposição “Eu queria mesmo era voar” dedicada a Eduardo Lourenço e assinalando a sua data de nascimento-fotografias de I. Ludgero, exposição “Identidade e memória” rede de Arquivos da CIMBAL, exposição “Descortiçamento” de Orlando Bernardo, Exposição de artesanato de João Raposo-trabalhos em madeira, exposição APEGO de trabalhos com jovens autistas do concelho, exposição “Tóssan” por ocasião da feira de setembro;

Outros eventos

- Teatro de sombras e workshop japonês, dança tradicional japonesa, concerto de música tradicional japonesa, apresentação de publicação “Ferreira em Manga”, dia internet segura, participação dos alunos de Mangá na Comic Com onde apresentaram o seu projeto, Talk show com Simone de Oliveira e Orieta Oliveira , intercâmbio entre 1 e 2 de gosto EU.YOU.GO em Ferreira e apresentação de espetáculo construído com jovens locais , visita ao teatro Villaret do grupo vós na net, ocupação de tempos livres para jovens entre os 13 e 18 anos sobre proteção civil e florestas, ocupação de jovens 1º ciclo nas férias da Páscoa com o CEBAL; palestra com Fernando Dacosta acerca de Eduardo Lourenço, Palestra com o designer Jorge Silva a propósito da exposição “Tóssan”; apresentação do projeto pra crianças e jovens “Dança a tia liberdade” com

o Bom Ritmo; audição de música com os alunos do professor Artur Silva, Repair café pela Buinho,

Parcerias

- Assinatura de 16 protocolos de cooperação dia 5 de março com diferentes entidades

Redes sociais

- Compete ainda à Divisão de cultura a manutenção das 4 páginas de Facebook e Instagram para a divulgação dos projetos da Biblioteca, do Museu; da Juventude, Educação e do Turismo.

VARIA

- A divisão assegura ainda a programação do feriado municipal, do festival Terras sem sombra, do 25 de abril e outros eventos, tais como o que ocorreu a 23 de novembro, na igreja Matriz, com a Orquestra da Costa Atlântica;
- Compete-lhe ainda dinamizar a Juventude tendo promovido algumas sessões com jovens do concelho, integrado a federação de municípios amigos da juventude, realizado diversas atividades com a associação juvenil Check in, assinalando o dia mundial da juventude dias 12 e 13 de agosto com sessões de cinema e entradas livres nos equipamentos desportivos e tentado aliciar os jovens para a participação em momentos comemorativos como o sejam o 25 de abril como a atividade e concurso “Mostra a tua liberdade”.

1.3. Turismo

A partir do mês de fevereiro foi ainda incorporado à Divisão a valência do TURISMO, sendo asseguradas as seguintes atividades:

- Participação na BTL 1 A 5 DE MARÇO
- Participação na Ovibeja 27 abril a 4 de maio
- Participação na feira de setembro
- Dinamização do grupo de trabalho de turismo onde se incluem restauração, unidades alojamento, associações de animação, empresas, artesãos,
- Angariação de ações de formação junto da Turismo Portugal e Escola de Turismo e Hotelaria de Portalegre, ESDIME, EN2
- Participação na rede de Cultura e Turismo
- Divulgação dos percursos pedestres e sua dinamização com o serviço SELPD
- Execução de atividades para assinalar o world wine tourisme entre 12 e 18 de novembro
- Atividades para assinalar o dia internacional do turismo, em 27 de setembro
- Apoio a entidades que queiram promover e conhecer o concelho como o programa “vai dar uma curva” - dedicado a Peroguarda e ao cante
- Dinamizar o posto de turismo e participar
- Assegurar as vistorias às unidades de alojamento no âmbito da comissão de vistorias.

Educação



No que à Educação diz respeito e tendo presente as diferentes valências que esta envolve, foram assegurados os procedimentos e o regular funcionamento dos transportes escolares;

- Fornecimento de refeições e funcionamento de refeitório;
- A disponibilização de apoios sociais (cadernos de fichas desde o 1º ano do ensino básico até ao 9º ano; entrega de cheques com o valor de 200,00€ cada aos

alunos do ensino secundário, apoios de material didático aos alunos do 1º ciclo); Escola a Tempo Inteiro (apoio aos alunos do JI e 1º ciclo através da Componente de Apoio à Família e Atividades de Animação e Apoio à Família e Programa de Generalização de Refeições); os acordos de colaboração com a junta de freguesia de Figueira dos Cavaleiros, com a FUNDANA, com o Centro Social e paroquial de Odivelas e a União de freguesias de Ferreira e Canhestros para o funcionamento da componente Escola a Tempo Inteiro;

- Garantiu-se ainda as AECS-Atividades Extracurriculares- para os alunos do 1º ciclo e CAF-Componente de Apoio à Família para os alunos do 1º ciclo residentes em Ferreira do Alentejo;
- Asseguraram-se ainda as candidaturas ao IFAP para a requisição de leite escolar para os alunos do 1º ciclo. Foi ainda elaborado o plano anual de transportes escolares, apresentado ao Conselho Municipal de Educação durante o mês de julho;
- Continuidade ao trabalho desenvolvido no âmbito da rede educativa da CIMBAL e da Rede de excelência, esta dinamizada pelo Departamento de Ciências Sociais da Universidade Nova de Lisboa. Com esta universidade e departamento foi ainda assegurado o trabalho de elaboração do plano estratégico educativo municipal, estando agora a ser preparados, para entregar em 2024, os relatórios finais.
- Identificaram-se as necessidades e melhoramentos a assegurar no parque escolar tendo a Câmara procedido à sua requalificação, designadamente das escolas de Canhestros e Odivelas que foram inauguradas dias 9 e 22 de setembro, respetivamente.;
- Relativamente à promoção do sucesso escolar acompanharam-se os trabalhos das três candidaturas, duas de âmbito local- “Ferreira do Alentejo +sucesso educativo+ futuro” e “Contrato local de desenvolvimento Social” e outra de âmbito intermunicipal” +Sucesso educativo do Baixo Alentejo”. Foram feitos os relatórios finais de avaliação das mesmas que terminaram em junho de 2023.
- No âmbito da última candidatura, cuja responsabilidade de implementação cabe à CIMBAL e com a participação dos demais municípios que integram a entidade intermunicipal, foi executada e apresentada a carta educativa do concelho de Ferreira e carregada na plataforma SACE, merecendo total aprovação.
- Foi também acompanhado e implementado o regulamento de apoio aos alunos do ensino básico e secundário, integrando-se igualmente apoio aos alunos do ensino superior cuja implementação teve início dia 1 de fevereiro de 2022;
- Realizaram-se as diferentes reuniões de acompanhamento de transferência de competências com a DGESTE

- Foi possível garantir ainda uma oferta completa ao nível do secundário para os alunos do concelho, uma vez que a escola EB 2, 3/ Secundária pôde garantir, no ano letivo 2023-24 os cursos de Humanidades, Científicos, Socioeconómicos e ainda de Artes Visuais. Também funcionou o curso profissional de Informática. Esta é a única escola do distrito que tem esta oferta.
- No âmbito do PRR e após ter sido identificada como escola de intervenção urgente, foram tomadas diligências para candidatar a EB 2,3/Secundária a uma requalificação que já merece há muitos anos. Assim, foi executado o projeto de arquitetura. Sismologia e geotécnica, pretendendo-se requalificar o edifício e o seu espaço circundante, tornando-o ainda num equipamento mais sustentável e de elevada eficiência energética.

2.1. Serviço de Bibliotecas



A biblioteca assegurou os seus projetos de continuidade, alargados a todas as faixas etárias, designadamente: Clube de leitura em voz alta, conto contigo, Histórias da Natureza, Devoradores de Livros, leituras com arte, Biblioterapia, Vitaminas SLD, Literacia em saúde, consorciando-se com diferentes parceiros locais entre os quais os Centros de Dia, Biblioteca Escolar, a CERCI e a Misericórdia de Ferreira.

Propôs-se ainda a realizar diversas exposições quer no âmbito da rede de bibliotecas da CIMBAL, quer de forma autónoma entre a quais salientamos: exposição de aquarela “Alentejo por aí além”, “Um olhar sobre a planície”, “Exposição Salazar: 40 anos” desenhos de Cláudio Torres.

Apresentação de livros e workshops

- Dedicou-se ainda e em prol da leitura pública, à apresentação de diferentes livros de autores de craveira nacional tais como Raul Minh´alma, a jornalista Paula Castanho, Miguel Rego.
- Paralelamente, também tem vindo a apostar em diferentes workshops que abrangem uma multiplicidade de temas desde a saúde, a família, a sustentabilidade.
- Tendo sempre por base o livro, tem tentado aliciar as camadas mais jovens, tendo criado um espaço que foi preparado e equipado para sessões tik tok ou podcasts.

Eventos

- Para além do aniversário assinalado a 6 de fevereiro, apostou ainda no dia mundial do livro, em tertúlias poéticas, em eventos alusivos ao 25 de abril, à ocupação de tempos livres desde julho até agosto e ainda se disponibilizou para participar inclusivamente no projeto “Feira KIDS”, em plena feira de setembro.

3. Divisão de Urbanismo e Obras Públicas (DUOP)



A Divisão de Urbanismo e Obras Públicas tem a seu cargo, como grandes áreas e intervenção, a Gestão Urbanística, o Planeamento, no que ao urbanismo diz respeito, e a condução dos processos de empreitadas de obras públicas.

Quanto à gestão urbanística há a referir que deram entrada na DUOP no ano 2023, 172 processos sendo que 77 corresponderam a processos de licenciamento,

82 foram processos de autorização, 4 a processos de comunicação prévia com prazo e 9 a pedidos de informação prévia.

De realçar ainda os processos de ocupação de via pública em número de 47, destinados à realização de obras de conservação do parque edificado.

Foram ainda analisados 5 processos de compropriedade de prédios rústicos que levaram a uma reconfiguração da propriedade rustica e 9 processos de operação de destaque na sua grande maioria efetuados em prédios urbanos e 5 processos de constituição de propriedade horizontal.

Foram ainda registados 28 processos de comunicação prévia de ocupação de via pública.

O Município pronunciou-se ainda sobre 111 processos de direito de preferência em transações de prédios urbanos e rústicos.

Foram emitidos 41 alvarás de licença de construção, 12 alvarás de legalização, 78 alvarás de autorização de utilização e 84 certidões relativas a diferentes tipos de operações urbanísticas.

No domínio do Planeamento, foi concluído o projeto de revisão do PDM de Ferreira do Alentejo, foi realizada a 2ª reunião da comissão consultiva que, entretanto, se extinguiu, e neste momento falta apenas concertar posição com a DGADR para submeter o projeto a discussão pública.

Quanto às empreitadas de obras públicas, no ano de 2023, há a destacar a conclusão das obras de urbanização para a expansão do Parque de Empresas de Ferreira do Alentejo, dos Centros Seniores de Stª Margarida do Sado e de Alfundão, do Núcleo de Artes Tradicionais de Ferreira do Alentejo da substituição da cobertura dos edifícios da escola EB2,3 de Ferreira do Alentejo, edifício principal e secundário com a retirada do amianto, a conclusão da remodelação da Escola EB1 de Odivelas (2ª fase), e da remodelação da escola EB1 de Canhestros.

Teve ainda início a construção do passeio entre a Aldeia e Cemitério de Peroguarda, a repavimentação de oito novos arruamentos em Ferreira do Alentejo e a automação da instalação elétrica de vários equipamentos desportivos.

Na área de projeto é sobretudo de salientar a contratação e a elaboração do projeto de requalificação da escola EB2,3 de Ferreira do Alentejo, bem como do respetivo estudo geotécnico e relatório de vulnerabilidade sísmica.

4. Serviço de Ambiente, Água, Saneamento e Resíduos (SAASR)



Durante o ano de 2023 o SAASR desenvolveu diversas atividades de ordem técnica, operacional, administrativa, de contratação pública e de interação com entidades externas, relacionadas com a gestão do abastecimento público de água, do saneamento público, dos resíduos e da gestão ambiental do Município de Ferreira do Alentejo.

No que diz respeito ao abastecimento público de água destaca-se o planeamento, implementação e monitorização do Plano de Amostragem de 2023, que

incluiu a realização de análises à qualidade da água para consumo humano, nomeadamente:

- Plano de Controlo e Qualidade da Água, com a realização de mais de 1 380 análises na rede de abastecimento;
- Plano de Controlo Operacional, com a realização de mais de 925 análises nas captações, reservatórios e rede de distribuição;
- Planos de Prevenção e Controlo da Legionella, com a realização de mais de 329 análises em equipamentos municipais.

Em paralelo, destaca-se a execução de atividades operacionais que garantem o fornecimento de água à população e o funcionamento eficiente dos sistemas de abastecimento municipais, nomeadamente:

- deteção e reparação de fugas e roturas, com a execução de cerca de 134 intervenções em ramais e 22 intervenções em condutas;
- verificação, reparação e substituição de contadores, com a execução de cerca de 312 intervenções.

Quanto ao saneamento público, destacam-se as atividades operacionais que garantem a recolha e encaminhamento de águas residuais, nomeadamente:

- limpezas de fossas, com a execução de cerca de 156 intervenções;
- desobstrução de esgotos, com a execução de cerca de 166 intervenções.

Em paralelo, destaca-se a implementação e monitorização do Controlo Operacional das ETAR's municipais, com a realização de 984 análises às águas residuais, assim como a execução do contrato de operação com a AGS, permitindo o acompanhamento técnico especializado do funcionamento destes equipamentos.

No que diz respeito à gestão de resíduos urbanos, destaca-se a aprovação da candidatura ao Fundo Ambiental para o financiamento do Projeto Piloto de recolha seletiva de Bio resíduos, e a participação ativa na revisão do PAPERSU 2030 em colaboração com a AMBILITAL. Neste domínio, o SAASR foi também responsável por:

- Encaminhamento de cerca 106 toneladas de RCD's, 8,8 toneladas de plásticos e, cerca de 4 toneladas de pneus usados para operador de Gestão de Resíduos licenciado;
- Execução de serviços de recolha de resíduos a pedido de particulares:
 - ✓ resíduos verdes: 56 serviços;
 - ✓ monos: 141 serviços;

✓ RCD's: 15 serviços.

- elaboração de 21 Planos de Prevenção e Gestão de Resíduos de Construção e Demolição (PPGRCD) de obras municipais.

No âmbito da gestão ambiental, destaca-se a implementação de ações de sensibilização ambiental junto da população, com um alcance estimado de 5 520 pessoas. De igual modo sublinha-se a implementação do Protocolo Revive 2023 (Programa Rede de Vigilância de Vetores), com a realização de 36 colheitas, e a colaboração do SAASR com diversas entidades em ações de informação, workshops e inquéritos relacionados com o ambiente, alterações climáticas e sustentabilidade.

5. Serviço de Comunicação e Audiovisual (SCA)



Sendo um Serviço que presta apoio técnico às atividades promovidas quer pelo Município, quer por entidades externas, o plano de atividades do Serviço de Comunicação e Audiovisuais (SCA) está, em grande parte dependente das organizações desses serviços e entidades. Ainda assim, e para além do apoio técnico de som, produção de cartazes e imagens e das atualizações de web site e redes sociais – Instagram; Facebook; Twitter (X); LinkedIn e Youtube, no final do ano de 2023 lançámos um novo espaço de entrevista: Webcast - com o objetivo de promover atividades, empresas, cultura, desporto, território ou economia do concelho de Ferreira do Alentejo.

No âmbito da sua atividade, o Serviço de Comunicação e Audiovisuais produziu, durante o ano de 2023, diversos conteúdos de divulgação da atividade municipal, continuou a assegurar o apoio audiovisual às iniciativas realizadas e atualização dos sítios e redes sociais.

Assim destaca-se da atividade do SCA:

- Desenho e paginação de 12 edições da Agenda Cultural e Desportiva (com tiragem de 4500 exemplares por mês), garantiu os procedimentos para a fazer chegar, em formato papel, a casa de todos os munícipes do concelho e a sua publicação no portal do Município bem como nas redes sociais;

- Produção, desenho, impressão e distribuição de 3 boletins e comunicados de Informação municipal;
- Produção, desenho, impressão e distribuição de 3 boletins de Informação municipal interna destinados a todos os funcionários da autarquia;
- Produção, desenho, impressão e distribuição de revista com 80 páginas referente ao balanço da atividade municipal;
- Produção e realização de 52 Programas “Em direto no Facebook”;
- Produção e realização 218 Programas de rádio “Praça do Município”, emitidos em direto na Rádio

Singa;

- Criação de imagens (cartazes, fichas de inscrição, cartões de utilizadores da piscina municipal) para as atividades desportivas dando apoio ao Serviço de Desporto da autarquia;

- Apoio técnico de som, bem como a cobertura fotográfica de vários eventos culturais e desportivos (Dia do Município, 25 de abril, Festival Giacometti, Feira de Ferreira, Torneio jovens promessas, Dia da mulher, etc.);
- Apoio audiovisual a todas as Assembleias Municipais;
- Recolha de imagens e edição de diversos vídeos entre os quais se destacam os filmes promocionais e webcasts;
- Atualização dos conteúdos da Página web e atualização permanente das redes sociais do município – Facebook, Instagram e Twitter;
- Produção de conteúdos áudio, nomeadamente gravação e produção de audiolivros em colaboração com a Biblioteca Municipal;
- Produção e distribuição de cartazes de atividades culturais e desportivas.

A imagem de todas as publicações é criada pelo SCA.

Ainda em relação às publicações, com exceção da Agenda Cultural e Jornal de Ferreira que são impressos por uma empresa da especialidade, todas as restantes publicações são produzidas internamente.

Cada publicação tem uma tiragem de 4500 exemplares (de modo a ser distribuída por todos os municípios e locais públicos do concelho).

No caso do Jornal de Ferreira a tiragem é de 7000 exemplares de modo a garantir a distribuição pelos municípios pelos cerca de 2000 assinantes do JF.

A distribuição das agendas, boletins e Jornal de Ferreira é realizada por uma empresa da especialidade (contratação externa).

Sendo que a maioria das publicações, distribuídas pelo concelho, são impressas no próprio Serviço há necessidade de material para as referidas impressões.

6. Serviço de Desenvolvimento e Habitação (SDH)



Devido à extinção do SEE – Serviço de Economia e Estratégia, em abril de 2023 o SHM – Serviço de Habitação e Mobilidade ganhou novas valências, tendo incorporado os assuntos e matérias do SEE, passando a denominar-se SDH – Serviço de Desenvolvimento e Habitação.

O SDH durante o ano de 2023 desenvolveu todo o serviço que abrange as áreas dos fundos comunitários, mobilidade, habitação, economia e empresas, feiras e mercados e ainda gestão dos parques empresariais e industriais do concelho.

Foram assim desenvolvidas as seguintes atividades:

Fundos Comunitários

- Pedidos de pagamento e regularizações de todas as candidaturas que foram desenvolvidas durante o ano em apreço, assim como reprogramações daquelas que por algum motivo delas necessitaram (seja financeira, ou temporalmente);
- Submissão de procedimentos contratuais relativos a empreitadas e aquisições de serviços;
- Procedeu-se a pesquisa de avisos em vigor;
- Prestou-se os esclarecimentos necessários, aos vários serviços municipais para o bom desenvolvimento das candidaturas em mãos, assim como às entidades externas – autoridade de gestão – que assim o necessitaram;
- Presença em várias reuniões, presencial ou on-line;
- Realização e atualização das respetivas fichas de projeto das candidaturas em causa;
- Gestão dos meios de publicidade obrigatórios (colocação de placas permanentes) nos locais necessários.

Habitação e Mobilidade

- Hasta publica para loteamento habitacional em Odivelas e do Penique;
- Organização da Semana da Mobilidade;
- Atualização, divulgação e afixação dos horários dos transportes públicos para Ferreira do Alentejo, assim como divulgação de informação relacionada com os passes intra e inter concelhio;
- Presença em várias reuniões, presencial ou on-line;
- Exploração de projetos novos para o Município: Just For Change;
- Gestão, submissão aos diversos serviços municipais e acompanhamento das candidaturas ao Apoio Municipal à Habitação, bem como alteração de melhoria do Regulamento que o rege;
- Aquisição e colocação de abrigo de passageiros e painéis informativos nas paragens já existentes;
- Aquisição de 4 bicicletas elétricas, com respetivos alforques para uso internos dos serviços municipais e executivo (Sr. Presidente);
- Elaboração de processos para candidaturas ao PRR 1º direito – beneficiários diretos.
- Preparação, elaboração e gestão de candidaturas à Estratégia Local de Habitação.

Economia e Empresas

- Análise e acompanhamento de pedidos de novos empresários que se pretendem instalar no Ninho de Empresas;
- Hasta pública e acompanhamento da venda de um lote no Parque Empresarial de Ferreira do Alentejo;
- Acompanhamento e resposta a entidades externas que pediram várias informações sobre questões empresariais do concelho;
- Elaboração e realização do Programa de Responsabilidade Social das Empresas no concelho;
- Análise de candidatura para a fixação de empresa no Parque Empresarial, assim como fixação do preço/m2 para o ano de 2024.

Feiras e Mercados

- Realização dos mercados mensais municipais, com procedimento contratual para o apoio de segurança e GNR;
- Realização Feira de Ferreira 2023;
- Realização do Concurso de Natal 2023;
- Realização da Feirinha de Natal 2023.

Apoio Administrativo

Todas as atividades aqui mencionadas tiveram o apoio administrativo necessário para o bom funcionamento do serviço, atendimento a empresários, munícipes em geral e gestão dos equipamentos municipais que estão na sua gestão direta: terminal rodoviário, ninho de empresas.

7. Serviço Jurídico e Institucional (SJI)



- Apoio ao recenseamento eleitoral e processo eleitoral;
- Secretariado das reuniões da câmara (29 sessões) e das sessões da assembleia municipal (5 sessões - Convocatórias, distribuição de documentação e elaboração de atas);
- Contratação pública - 84 contratos e elaboração dos mesmos após a respetiva minuta de cada um deles;
- Pareceres jurídicos (33 pareceres - internos e sobre várias matérias);
- Processos disciplinares (1 em curso);
- Organização e Publicitação de Regulamentos em Diário da República (Por solicitação dos serviços é efetuada a publicação, editais e posterior publicidade);
- Alienação de imóveis - Parque de Empresas (Agendamento e todos os procedimentos para a elaboração da escritura de compra-e-venda);
- Elaboração de propostas de regulamentos;
- Outros serviços necessários à atividade municipal;

- Apoio às freguesias e aos serviços;
- Procedimentos relativos a Código Conduta, Proteção de Dados e Denúncias.

8. Serviço de Informática (SI)



- Assegurou a gestão da informática municipal, respondendo pelo adequado funcionamento e eficácia dos equipamentos instalados e pela sua permanente atualização e modernização;
- Apoiou os demais serviços municipais em ordem ao bom funcionamento e atualização da capacidade informática instalada nos mesmos.
- Zelou pela segurança dos sistemas instalados e

pela sua permanente atualização.

- Assegurou a boa instalação e o regular funcionamento das comunicações eletrónicas do município.
- Assegurou ainda o acesso às comunicações eletrónicas em espaços públicos.

9. Serviço de Atendimento e Recursos Humanos (SARH)

9.1. Serviço de Recursos Humanos (SRH)



- Desenvolvimento e acompanhamento de diversos procedimentos concursais para recrutamento, aplicação dos métodos de recrutamento e seleção;
- Execução do processamento dos vencimentos, trabalho extraordinário, ajudas de custo e outros abonos aos trabalhadores;
- Controlo da assiduidade, através de sistema

biométrico e das informações dos responsáveis dos serviços;

- Atualização permanente do processo individual de cada trabalhador;
- Promoção da formação dos trabalhadores;
- Reporte de informação no SIIAL (trimestral e semestral);
- Implementação das alterações legislativas no que concerne aos RH;
- Elaboração do Balanço Social;
- Elaboração dos Mapas de pessoal anuais e respetivas alterações.

9.2. Serviço de Atendimento Municipal (SAM)

- Tratamento e registo de todo o expediente da Divisão e dos restantes serviços municipais que ali são tratados;

- Apuramento e liquidação de taxas e preços, constantes da tabela em vigor, e, de acordo com os regulamentos municipais em vigor;
- Desenvolvimento e acompanhamento dos processos administrativos relativos à emissão das licenças, que estão sob a responsabilidade do serviço;
- A título informativo apresentam-se alguns indicadores que achamos relevantes sobre os serviços prestados pelo Município, no âmbito do SAM, tais como, cemitério, crematório, queimadas, consumo de água e ocupação da via pública, numa perspetiva histórica.

Cemitérios Municipais

| CEMITÉRIO | 2019 | | 2020 | | 2021 | | 2022 | | 2023 | |
|---------------------|------------|----------|------------|----------|------------|----------|------------|----------|------------|----------|
| | Canhestros | Ferreira | Canhestros | Ferreira | Canhestros | Ferreira | Canhestros | Ferreira | Canhestros | Ferreira |
| Inumações | 12 | 68 | 6 | 55 | 8 | 77 | 12 | 93 | 27 | 84 |
| Venda de Terrenos | 4 | 9 | 2 | 11 | 3 | 9 | 3 | 8 | 3 | 9 |
| Aluguer de ossários | 0 | 8 | 0 | 6 | 0 | 8 | 0 | 10 | 0 | 9 |
| Aluguer de gavetões | 0 | 0 | 0 | 0 | 0 | 0 | 0 | 6 | 0 | 7 |

Crematório

| CREMAÇÕES | 2019 | | 2020 | | 2021 | | 2022 | | 2023 | |
|-----------|----------|--------------|----------|--------------|----------|--------------|----------|--------------|----------|--------------|
| | Nacional | Estrangeiros | Nacional | Estrangeiros | Nacional | Estrangeiros | Nacional | Estrangeiros | Nacional | Estrangeiros |
| Cadáveres | 112 | 43 | 89 | 11 | 146 | 13 | 158 | 6 | 103 | 5 |
| Ossadas | 4 | 1 | 8 | 0 | 7 | 0 | 11 | 0 | 10 | 0 |

Queimadas

| DESIGNAÇÃO | 2020 | 2021 | 2022 | 2023 |
|-----------------------------|------|------|------|------|
| Licenciamentos de Queimadas | 3 | 40 | 7 | 4 |

Consumo de Água

| ZONAS | VOLUME (m3) | | | |
|-------------------------|----------------|----------------|----------------|----------------|
| | 2020 | 2021 | 2022 | 2023 |
| Ferreira do Alentejo | 191 270 | 197 308 | 206 274 | 199 668 |
| Alfundão | 47 292 | 40 802 | 48 030 | 45 867 |
| Figueira do Cavaleiros | 43 753 | 40 648 | 47 110 | 39 368 |
| Canhestros | 27 783 | 21 583 | 25 795 | 22 473 |
| Odivelas | 27 219 | 23 161 | 29 614 | 24 764 |
| Peroguarda | 17 577 | 17 244 | 18 746 | 13 447 |
| Santa Margarida do Sado | 16 406 | 12 164 | 17 367 | 14 893 |
| Olhas | 11 498 | 8 788 | 10 834 | 9 877 |
| Gasparões | 11 209 | 8 800 | 11 901 | 10 398 |
| Aldeia de Ruins | 8 723 | 6 103 | 15 889 | 8 860 |
| Fortes | 8 466 | 5 718 | 9 202 | 6 677 |
| Total | 411 196 | 382 319 | 440 762 | 396 292 |

Ocupação de via pública

| FREGUESIAS | 2020 | 2021 | 2022 | 2023 |
|---|-----------|-----------|-----------|-----------|
| União das Freguesias de Ferreira do Alentejo e Canhestros | 23 | 15 | 11 | 29 |
| União das Freguesias de Alfundão e Peroguarda | 1 | 2 | 0 | 0 |
| Odivelas | 2 | 0 | 0 | 1 |
| Figueira dos Cavaleiros | 0 | 1 | 0 | 2 |
| Total | 26 | 18 | 11 | 32 |

10. Serviço de Ação Social e Saúde (SASS)

Conselho Local de Ação Social



A Rede Social, criada na sequência da Resolução de Conselho de Ministros nº197/97, de 18 de novembro, é um fórum de articulação e congregação de esforços baseado na adesão por parte das autarquias e de entidades públicas ou privadas com vista à erradicação ou atenuação da pobreza e da exclusão e à promoção do desenvolvimento social.

Pretende-se fomentar uma consciência coletiva dos problemas sociais e contribuir para a ativação dos

meios e agentes de resposta e para a otimização possível dos meios de ação nos locais.

Em 2023, o Conselho Local de Ação Social atualizou os principais instrumentos de planeamento da Rede Social (Diagnóstico Social e Plano de Desenvolvimento Social), que vigorarão até 2026.

Serviço de Atendimento e Acompanhamento Social

A transferência de competências da administração central para os municípios no domínio da ação social, operada pelo Decreto-Lei nº 55/2020, de 12 de agosto, ocorreu em Ferreira do Alentejo no ano de 2023. O Município assumiu a responsabilidade de assegurar o serviço de atendimento e acompanhamento social a pessoas e famílias em situação de vulnerabilidade e exclusão social, elaborar os relatórios de diagnóstico/accompanhamento e de atribuição de prestações pecuniárias de carácter eventual em situações de carência económica e risco social.

Este serviço assumiu todas as situações de ação social e de Rendimento Social de Inserção do concelho que anteriormente eram geridas pelo Instituto de Segurança Social.

Comissão de Proteção de Crianças e Jovens

A CPCJ, na sua modalidade alargada, desenvolveu as atividades que a seguir se identificam:

| Atividades | Datas | Público-Alvo |
|---|-----------------|--|
| Mexe-te Contra os Maus Tratos | 1 a 30 de abril | População em Geral |
| Criação do Laço Azul | 1 a 30 de abril | Comunidade Educativa População em Geral |
| Entrega da Tampinhas a Crianças com Dificuldades de Mobilidade | 31 de maio | População em Geral |
| Comunidades e Escolas Ativas (CLDS) | 24 de junho | População em Geral |
| Pintura de Tela - Comemoração do Dia da Convenção dos Direitos da Criança – Estendal dos Direitos | 20 de novembro | População em Geral |

As restantes atividades estão relacionadas com a intervenção e acompanhamento das crianças e jovens sinalizadas (Comissão Restrita), nomeadamente, reuniões, visitas domiciliárias, entrevistas, audições e articulação com os serviços competentes. No ano de 2023, o volume processual foi de oitenta e quatro processos, o que inclui processos abertos, reabertos, transitados do ano anterior e transferidos de outras comissões.

Dos processos com medida de promoção e proteção aplicada no ano de 2023, foi aplicada a medida definitiva de apoio junto dos pais a 33 crianças/jovens, a medida de acolhimento residencial a 4 crianças/jovens e foi necessário acionar o procedimento de urgência para quatro processos de promoção e proteção.

As principais problemáticas sinalizadas foram: Abandono escolar, absentismo escolar e insucesso escolar (11); Violência doméstica (9), Negligência (7). As principais entidades sinalizadoras foram: autoridade policial (26); estabelecimentos de ensino (11) e sem identificação (4).

Serviço de Apoio ao Idoso

Serviço que disponibiliza transporte à população com mais de 65 anos, reformados e deficientes para entre outros, efetuar o transporte para consultas médicas, realização de exames médicos.

Durante o ano de 2023 foram realizados 279 serviços aos utentes do Serviço de Apoio ao idoso.

Animação Sénior

Durante o ano de 2023, a animação sénior manteve as suas atividades presenciais nas localidades de Peroguarda, Alfundão, Odivelas, Figueira dos Cavaleiros e Santa Margarida do Sado, envolvendo um número superior a 100 utilizadores regulares.

Ferreira Intercultural

A operacionalização do Ferreira Intercultural teve por base a implementação de Plano Municipal para a Integração de Migrantes, financiado por verbas da União Europeia. Como atividades mais relevantes do Plano Municipal destacam-se a criação da Comissão Local da Interculturalidade, que reúne as principais entidades

com intervenção no concelho em matéria de migrações, e a criação do Serviço de Mediação Intercultural, através de um protocolo com a Cáritas Diocesana de Beja, que tem a missão de estreitar a ligação entre as comunidades migrantes que estão ou chegam ao território e a rede de serviços e instituições sedeadas ou com intervenção no concelho.

Gabinete de Inserção Profissional – 2023

| Atividades | Indicador | Taxa de Execução |
|---|---|------------------|
| Ações de informação sobre medidas ativas de emprego e formação | - Nº de sessões de informação | 11 |
| | - Nº de participantes nas sessões de informação | 137 |
| | - Nº de sessões de oferta formativa | 7 |
| | - Nº de participantes nas sessões de oferta formativa | 105 |
| Encaminhamento para ações de formação ou medidas de emprego | - Nº de utentes encaminhados | 47 |
| Receção e registo de ofertas de emprego | - Nº de postos de trabalho captados | 28 |
| | - Nº de contactos com entidades | 18 |
| Apresentação de desempregados a ofertas de emprego | - Nº de utentes apresentados | 21 |
| Colocação de desempregados em ofertas de emprego | - Nº de colocações | 7 |
| Informações gerais, declarações, atualização de dados, receção de documentos, elaboração de CV | - Nº de atendimentos individuais | 78 |

11. Serviço de Equipamentos Lúdicos e Práticas Desportivas (SELPD)



O Programa Ferreira a Mexer + 55 anos, é um programa da responsabilidade da Câmara Municipal de Ferreira do Alentejo, e que tem como objetivo proporcionar à população sénior uma atividade física orientada, regular e vocacionada para a promoção da saúde e bem-estar. É um programa que visa tornar a população do concelho mais ativa, mais saudável e ao mesmo tempo mais consciente em relação aos hábitos de vida do seu quotidiano e a sua relação com a prática de atividade física

regular e a qualidade de vida.

Este programa iniciou-se em 2010 e nasceu de uma parceria feita entre o Município de Ferreira do Alentejo, as freguesias de Ferreira do Alentejo e Figueira dos Cavaleiros, Centro de Saúde de Ferreira do Alentejo e Santa Casa da Misericórdia de Ferreira do Alentejo.

O 1º ano do programa Ferreira a Mexer + 55 anos iniciou Este programa iniciou-se em 2010 e nasceu de uma parceria feita entre o município de Ferreira do Alentejo e Santa Casa da Misericórdia de Ferreira do Alentejo).

- O 1º ano do programa Ferreira a Mexer + 55 anos iniciou-se com 2 turmas (Ferreira do Alentejo e Figueira dos Cavaleiros), as quais tinham cerca de 20 alunos cada. Devido ao elevado sucesso deste programa e ao crescimento do mesmo, de 2010 até ao presente ano todas as freguesias do concelho passaram a fazer parte integrante do programa, sendo que nos últimos anos de atividade realizámos a inscrição de cerca de 200 utentes integrantes de 7 turmas divididas pelas freguesias do concelho abrangendo as seguintes localidades (Ferreira do Alentejo, Alfundão, Peroguarda, Odivelas, Figueira dos Cavaleiros, Santa Margarida do Sado e Canhestros).
- Hidroginástica, esta atividade decorreu nos meses de janeiro a abril e no mês de novembro, contando com a presença de 15 utentes.
- Atividade Física, esta atividade, decorreu no pavilhão de desportos, no tempo previsto, com habitual turma composta por cerca de 15 utentes.
- De acordo com o previsto abrimos a piscina descoberta em 1 de junho, este equipamento é provavelmente o mais visitado na nossa terra. Em 2023 recebemos a visita de 22.112 pessoas, realiza neste equipamento piscina e zona verde envolvente um conjunto de atividades lúdicas e desportivas quer no âmbito das atividades municipais bem como das instituições associativas do nosso concelho e outro tipo de entidades que nos solicitam o equipamento para a realização das suas ações.
- Jogos desportivos 2023, este é um evento com fortes ligações ao concelho e às suas gentes no que atividade desportiva diz respeito. Os jogos são uma organização da Câmara Municipal de Ferreira do Alentejo com a colaboração das juntas de freguesia, coletividades do concelho, agrupamento de escolas de Ferreira do Alentejo, Centro Infantil da Santa Casa da Misericórdia, Centro Social e Paroquial de Odivelas, Bombeiros Voluntários e Rádio Singa. Esta edição contou com 14 modalidades desportivas de âmbito individual e coletivo, num total de cerca de 700 participantes, a sua realização decorreu de 22 abril a 7 de junho.
- Em conjunto com a ADTR e o programa CLDS, organizamos um programa de Férias Desportivas da Páscoa, oferecendo um conjunto de atividades desportivas e recreativas promovendo a vivência de novas experiências. Este programa decorreu entre 03 a 14 de abril e contou com a presença de 50 crianças.
- Teve lugar em 1 de setembro mais uma edição dos Jogos Aquáticos, a mesma contou com a participação de equipas num espírito de divertimento e competitividade entre si. A estes dois fatores juntou-se o calor humano do público que assistiu ao evento com entusiasmo e alegria.
- Como forma de proporcionar uma prática desportiva durante o verão, realizamos o Programa Verão Ativo, o mesmo decorreu no Parque de Lazer da Fonte Nova, com atividades às terças, quintas-feiras, durante os meses de junho e julho: As atividades que integraram o programa em questão são as seguintes: Yoga, Fitness Combate, Treino Funcional, Kizomba, Fit Dance, Latin Caribbean.
- O ATL de Verão é um programa de férias, realizado conjuntamente entre o serviço de educação do museu, a biblioteca e o SELPD. A componente desportiva decorre no espaço da piscina descoberta, com a realização de atividades aquáticas e outro tipo de ações recreativas. Este programa destinase às crianças com idades compreendidas entre os 7 e 12 anos, o mesmo decorreu de 1 de julho a 31 de agosto.
- O Programa “Caminhar Pelo Concelho”, com o terminar do verão e a entrada na estação de outono, regressou também o programa atrás mencionado. O concelho de Ferreira do Alentejo, dispõe de um conjunto de onze percursos pedestres e esta atividade para além de proporcionar aos caminheiros

uma prática desportiva regular semanalmente é uma forma também de dinamizarmos estes mesmos equipamentos.

Foram programadas e realizadas 9 caminhadas, contabilizando cerca de 450 participações, desfrutando das várias paisagens rurais que o concelho oferece e ao mesmo tempo procurando ganhar hábitos de práticas saudáveis. Esta atividade teve início a 24 de setembro e decorreu até 3 de dezembro.

- Este é um programa em parceria com as freguesias do concelho.
- Ao nível do associativismo e através do Regulamento Municipal, foram estabelecidos 14 Contratos-Programas de Desenvolvimento Desportivo e Recreativo, 2 Contratos-Programa de Desenvolvimento para Modernização e Autonomia Associativa, 1 Contrato-Programa de Desenvolvimento por Patrocínios e 1 Contrato Programa de Desenvolvimento Cultural e Cívico.

12. Serviço de Logística e Tráfego (SLT)



O SLT baseia-se principalmente nos transportes, nomeadamente os transportes escolares, os transportes internos com os vários serviços da Autarquia, os transportes externos com as várias coletividades culturais e desportivas do concelho. Não de menos importância, está a Logística, que nos presta um apoio essencial, tanto no apoio interno, como o externo, nomeadamente na recolha dos monos e resíduos verdes a pedido dos munícipes, como na logística dos vários eventos organizados pela

Autarquia, Associações, Coletividades e Freguesias do Concelho. No SLT estão integrados igualmente os serviços de Mecânica, onde conseguimos reparar e efetuar a manutenção da nossa frota automóvel e das máquinas, e o serviço de sinalização, onde realizamos a manutenção e/ou substituição de toda a sinalização vertical e horizontal na Sede de Concelho, caminhos e Estradas Municipais.

Outro serviço de extrema importância englobado no SLT é a recolha de resíduos sólidos urbanos, este serviço está atualmente dividido em três circuitos, nomeadamente o circuito de Ferreira do Alentejo e Figueira dos Cavaleiros que é realizado de segunda-feira a sábado por uma das viaturas, e os outros dois circuitos, igualmente realizados de segunda-feira a sábado por uma outra viatura, mas com uma diferença em relação ao outro circuito, é que estes estão divididos por duas zonas, ou seja às segundas, quartas e sextas-feiras é efetuada a recolha em Peroguarda, Alfundão e Odivelas e às terças, quintas e sábados é efetuada a recolha em Abegoaria, Gasparões, Aldeia do Rouquenho, Fortes, Canhestros e St^a Margarida do Sado, ficando assim todo o Concelho abrangido. Inseridos no SLT, a SAD (Setor de Administração Direta) deixou de existir durante o ano de 2023, e após a 8^o reorganização dos serviços Municipais, ficando desta forma, alguns serviços que dela faziam parte, integrados no Serviço de Logística e Tráfego, nomeadamente os serviços de eletricista, pedreiro, calceteiro, serralheiro, carpintaria e pintura, passando os restantes serviços, de Águas, Canalização e saneamento para a SAASR, para além dos manobreadores de máquinas e tratoristas. Igualmente inseridos após a 8^o reorganização dos serviços Municipais no SLT, foram o CROFA (canil Municipal), que alberga canídeos de várias raças para posterior adoção, os espaços verdes e a limpeza urbana.

Espaços Verdes e Limpeza Urbana

Neste serviço (SLT), no ano de 2023, grande parte das ações foram desempenhadas mediante contratação externa, nomeadamente, na jardinagem.

- A Limpeza urbana foi o serviço interiorizado nos serviços Municipais;
- Assim, uma parte importante da atividade deste serviço consistiu em acompanhar e fiscalizar o cumprimento dos contratos com as empresas prestadoras dos serviços referidos;
- Com a interiorização do serviço de Limpeza Urbana, o SLT teve de organizar, planear, estruturar definindo todo o processo de execução, distribuição dos recursos humanos pelas diversas zonas da Vila de Ferreira do Alentejo, assim como aprovisionar, todos os equipamentos necessários, modernos, funcionais e úteis às tarefas adequadas no conteúdo funcional;
- O serviço adquiriu nova maquinaria de relva e meio de transporte para que a eficiência do serviço assim como apropriada imagem do município;
- Foram realizadas algumas ações de sensibilização para recolha dos dejetos caninos, assim como apelos para a população ajudar o município, (não sujando) a via pública;
- Na jardinagem no Parque da Lazer da Fonte Nova e do Jardim Público, foi assegurada por administração direta a partir 1 de agosto de 2023, com plantações de árvores, flores nos vários espaços da vila;
- Foi efetuada também após solicitações a limpeza do espaço exterior do agrupamento de escola de Ferreira do Alentejo em 2 momentos assim como uma periodicidade e a pedido da varredoura;
- Foi efetuada toda limpeza e deservagem do cemitério de Ferreira do Alentejo em 3 momentos distintos, assim como a rotatividade de uma limpeza nas vias com a varredoura;
- Foi efetuada a participação nas limpezas nas várias iniciativas do Município, União de Freguesia de Ferreira e Canhestros, coletividades na zona do antigo mercado (festa do talego e avental, feira de setembro, mercado mensal, festas motard,);
- Foi assegurado a abertura e fecho do espaço do jardim em todas as terças feiras, e sempre que o concessionário não abriu, (apenas até setembro);
- Foi assegurado o trato dos animais no jardim todos os fins de semana e feriados;
- Foi assegurado a limpeza e fornecimento do material necessário para as W.C da fonte nova, como toda a limpeza interior e exterior envolvente ao parque de lazer, assim como a limpeza de todo o espaço do jardim e papeleiras e galinheiro;
- Foi assegurado desde 1 de agosto de 2023, a manutenção de todos os espaços verdes da vila por administração direta, incluindo as escolas primárias;
- Foi realizado uma atempada e persistente manutenção e periodização dos tempos de rega dos vários espaços verdes com reparação de roturas e substituição do mais variado material de rega;
- É de referir que existe ainda a necessidade de aquisição de alguns equipamentos uma viatura de caixa aberta, de modo a que o serviço seja eficiente e autónomo dos outros serviços, assim como a introdução

de mais algum reforço humano no que concede a limpeza urbana e jardinagem, uma vez que existe uma carência por baixas, aposentação e renúncia ao contrato.

13. Serviço Municipal de Proteção Civil/Gabinete Técnico Florestal (SMPC/GTF)



Estes dois serviços pautaram-se por desenvolver atividades em estreita colaboração com enfoque na segurança dos cidadãos, na sensibilização e prevenção de riscos coletivos e em estreita colaboração com as demais entidades e agentes de proteção civil

Intervenção na área da rede rodoviária nacional e municipal e aglomerados

- Queda de árvores, obstrução de vias devido a cheias e inundações; Limpeza de via municipal devido a lamas, bagaço de azeitona e azeitona, combustível; Encaminhamento de canídeos, entre outros animais selvagens resultados de acidentes rodoviários; Queda de postes de iluminação e de telecomunicações, cabos elétricos e de telecomunicações.

Principais Projetos e Trabalhos:

- Apoio e colaboração em ações de verificação das condições de habitabilidade/salubridade de cidadãos residentes no concelho de Ferreira do Alentejo - área social
- Início do processo de planeamento de segurança contra incêndios dedicado à comunidade escolar;
- Realização de ações práticas de manuseamento extintores e suporte básico de vida dedicado aos docentes e não docentes, nas escolas do concelho;
- Distribuição de folhetos relativos a queimas e queimadas bem como limpeza de terrenos;
- Planeamento e acompanhamento de exercícios realizados nas escolas de Odivelas e Canhestros;
- Divulgação de avisos e comunicados à população difundidos em página do município e redes sociais, bem como através de correio eletrónico aos agricultores e explorações agrícolas em contacto, quer no âmbito da segurança quer no da defesa da floresta contra incêndios.
- Realização de Exercício para testagem do Plano Municipal de Emergência e Proteção Civil de Ferreira do Alentejo, modelo Livex – contexto real (março);
- Realização de poda de arvoredo variado para redução do risco de acidentes rodoviários nos caminhos e estradas municipais, nomeadamente na EM525;
- 1º Projeto de Voluntariado Jovem para Natureza e Florestas do IPDJ (agosto);
- 1º Projeto de Atividades de Tempos Livres – férias de Verão (julho e agosto);
- Ações de sensibilização dirigidas à comunidade escolar sobre procedimentos de evacuação e sismos (março);

- Integração na comissão de Vistorias Municipais – realizadas 12 vistorias;
- Apoio em célula logística – Incêndios em período crítico;
- Planeamento de coordenação de eventos: Feira anual de setembro;
- Apoio na realização da ação de sensibilização promovida pelo Comando Sub-regional de Emergência e Proteção Civil de Beja – Abertura do Ano Letivo 23/24;
- Participação no exercício conjunto de testagem ao PMEPC de Ferreira Alentejo/Aljustrel/Ourique e Vidigueira - Exercício PMEx'23 – CPX;
- Acompanhamento e orientação de aluno da Escola Secundária Diogo de Gouveia- Liceu de Beja, estágio curricular nível IV de Técnico de Proteção Civil.
- Integração em equipa de trabalho no âmbito da Subcomissão Regional de Gestão Integrada para os Fogos Rurais do Baixo Alentejo- planeamento sub-regional (PSA)
- Integração de Equipa de monitorização da Vespa Velutina –INIAV. Implementação de 3 armadilhas, monitorizadas quinzenalmente desde julho 2023;
- Apoio e Secretariado: Comissão Municipal de Proteção Civil, Conselho Municipal de Segurança e Comissão Municipal de Gestão Integrada para os Fogos Rurais.
- No âmbito da Comissão Municipal de Gestão Integrada para os Fogos Rurais: planeamento do DECIR 2023, atualização anual do POM2023 caderno III do PMDFCI em vigor, análises de risco no âmbito dos condicionalismos à edificação.
- Levantamento de necessidade de poda para redução do risco de acidentes rodoviários nos caminhos e estradas municipais CM1001, CM1025.
- Ação primária em derrocadas em imóveis devolutos.
- Preparação do novo ano hidrológico.
- Limpeza de bermas 2023;
- Análise de processos de (Re)arborização (sobreiro / azinheira) no seguimento da atribuição de competências, em matéria de florestas, aos municípios;
- Registo de ações e intervenções nas plataformas do ICNF.

Documentos da Prestação de Contas

| DOCUMENTOS DA PRESTAÇÃO DE CONTAS | | | |
|-----------------------------------|---|--------|--------------|
| Nº | DESIGNAÇÃO | SNC-AP | Documento TC |
| DEMONSTRAÇÕES FINANCEIRAS | | | |
| 1 | Balanço | NCP1 | A1 |
| 2 | Demonstração dos resultados por natureza | NCP1 | A1 |
| 3 | Demonstração das alterações no património líquido | NCP1 | A1 |
| 4 | Demonstração de fluxos de caixa | NCP1 | A1 |
| 5 | Anexo às Demonstrações Financeiras | NCP1 | A1 |
| | Anexo I – Caracterização da entidade | NCP1 | D4 |
| | Anexo II – Organograma | NCP1 | A1 |
| | Anexo III – Empréstimos obtidos | NCP1 | A1 |
| | Anexo IV – Imparidade de Ativos | NCP1 | A1 |
| DEMONSTRAÇÕES ORÇAMENTAIS | | | |
| 6 | Demonstração do desempenho orçamental | NCP26 | A1 |
| 7 | Demonstração de execução orçamental de receita | NCP26 | A1 |
| 8 | Demonstração de execução orçamental de despesa | NCP26 | A1 |
| 9 | Demonstração de execução do plano plurianual de investimentos (PPI) | NCP26 | A1 |
| 10 | Anexo às Demonstrações Orçamentais | | |
| | Anexo I - Alterações orçamentais da receita | NCP26 | A1 |
| | Anexo II - Alterações orçamentais da despesa | NCP26 | A1 |
| | Anexo III - Alterações ao plano plurianual de investimentos (PPI) | NCP26 | A1 |
| | Anexo IV - Operações de tesouraria | NCP26 | A1 |
| | Anexo V - Contratação administrativa – Situação dos contratos | NCP26 | A1 |
| | Anexo VI - Contratação administrativa – Adjudicações por tipo de procedimento | NCP26 | A1 |
| | Anexo VII - Transferências e subsídios – despesa | NCP26 | A1 |
| | Anexo VIII - Transferências e subsídios – receita | NCP26 | A1 |
| | Anexo IX- Dívidas a Terceiros por antiguidade de saldos | NCP26 | A1 |
| OUTROS DOCUMENTOS | | | |
| 11 | Declaração de compromissos plurianuais | - | - |
| 12 | Declaração de pagamentos em atraso | - | - |
| 13 | Declaração de recebimentos em atraso | - | - |
| 14 | Certificação legal das contas | - | A1 |

1. Balanço



BLC - BALANÇO

| PERÍODO |
|-------------------------|
| 2023/01/01 - 2023/12/31 |

| ANO |
|------|
| 2023 |

| Rubricas | Notas | Datas | |
|---|-------|------------------------|------------------------|
| | | 31/12/2023 | 31/12/2022 |
| ATIVO | | | |
| Ativo não corrente | | 37 738 995,25 € | 35 711 009,95 € |
| Ativos fixos tangíveis | 5 | 37 002 267,80 € | 35 095 472,96 € |
| Ativos intangíveis | 3 | 350 677,53 € | 229 487,07 € |
| Participações financeiras | 18 | 386 000,04 € | 386 000,04 € |
| Outros ativos financeiros | | 49,88 € | 49,88 € |
| Ativo corrente | | 7 446 849,87 € | 6 043 237,87 € |
| Inventários | 10 | 221 062,69 € | 233 386,60 € |
| Cientes, contribuintes e utentes | 18 | 490 204,86 € | 102 167,34 € |
| Estado e outros entes públicos | 18 | 181 708,24 € | 148 211,36 € |
| Outras contas a receber | 18 | 919 366,00 € | 1 138 594,14 € |
| Diferimentos | 18 | 13 979,59 € | 16 026,39 € |
| Caixa e depósitos | 1 | 5 620 528,49 € | 4 404 852,04 € |
| Total Ativo | | 45 185 845,12 € | 41 754 247,82 € |
| PATRIMÓNIO LÍQUIDO | | | |
| Património Líquido | | 40 443 845,18 € | 36 862 512,48 € |
| Património/Capital | 18 | 17 462 926,76 € | 17 462 926,76 € |
| Reservas | 18 | 1 044 346,14 € | 1 010 614,85 € |
| Resultados transitados | 18 | 5 232 912,96 € | 4 592 018,52 € |
| Ajustamentos em ativos financeiros | 18 | -3 158,45 € | -3 158,45 € |
| Outras variações no património líquido | 18 | 15 685 617,11 € | 13 125 485,07 € |
| Resultado líquido do período | 18 | 1 021 200,66 € | 674 625,73 € |
| Total Património Líquido | | 40 443 845,18 € | 36 862 512,48 € |
| PASSIVO | | | |
| Passivo não corrente | | 2 796 615,25 € | 2 963 250,88 € |
| Provisões | 15 | 146 807,86 € | 112 871,98 € |
| Financiamentos obtidos | 7 | 277 384,40 € | 426 511,44 € |
| Diferimentos | 4 | 2 349 159,08 € | 2 400 603,55 € |
| Outras contas a pagar | 18 | 23 263,91 € | 23 263,91 € |
| Passivo corrente | | 1 945 384,69 € | 1 928 484,46 € |
| Fornecedores | 18 | 257 494,77 € | 244 907,44 € |
| Estado e outros entes públicos | 18 | 79 093,87 € | 80 610,89 € |
| Financiamentos obtidos | 7 | 149 388,55 € | 193 387,80 € |
| Fornecedores de investimentos | 18 | 202 305,55 € | 128 298,91 € |
| Outras contas a pagar | 18 | 1 257 101,95 € | 1 281 279,42 € |
| Total Passivo | | 4 741 999,94 € | 4 891 735,34 € |
| Total Património Líquido e Passivo | | 45 185 845,12 € | 41 754 247,82 € |

2. Demonstração dos Resultados por natureza



DR - DEMONSTRAÇÃO DE RESULTADOS POR NATUREZA

| |
|-------------------------|
| PERÍODO |
| 2023/01/01 - 2023/12/31 |

| |
|------|
| ANO |
| 2023 |

| Rubricas | Notas | Datas | |
|--|-------|-----------------|-----------------|
| | | 31/12/2023 | 31/12/2022 |
| Impostos, contribuições e taxas | 14 | 2 911 678,61 € | 2 704 005,96 € |
| Vendas | 13 | 417 784,75 € | 401 064,46 € |
| Prestações de serviços e concessões | 13 | 1 399 555,81 € | 689 998,21 € |
| Transferências e subsídios correntes obtidos | 14 | 7 886 506,99 € | 7 767 727,38 € |
| Trabalhos para a própria entidade | 13 | 236 200,15 € | 201 101,16 € |
| Custo das mercadorias vendidas, das matérias consumidas e dos inventários transferidos | 10 | -554 405,73 € | -697 407,95 € |
| Fornecimentos e serviços externos | 30 | -3 230 913,40 € | -2 892 938,16 € |
| Gastos com pessoal | 30 | -5 411 361,50 € | -4 787 100,62 € |
| Transferências e subsídios concedidos | 30 | -1 057 508,86 € | -1 048 620,82 € |
| Imparidade de inventários e ativos biológicos (perdas/reversões) | 10 | -7 599,87 € | -163 688,15 € |
| Imparidade de dívidas a receber (perdas/reversões) | 9 | -86 177,61 € | -118 961,74 € |
| Provisões (aumentos/reduções) | 15 | -39 742,05 € | -9 131,13 € |
| Outros rendimentos | 30 | 1 150 605,09 € | 669 721,46 € |
| Outros gastos | 30 | -283 836,60 € | -134 459,52 € |
| Resultados antes de depreciações e gastos de financiamento | | 3 330 785,78 € | 2 581 310,54 € |
| Gastos/reversões de depreciação e amortização | 3/5 | -2 286 947,15 € | -1 904 092,40 € |
| Resultado operacional (antes de resultados financeiros) | | 1 043 838,63 € | 677 218,14 € |
| Juros e rendimentos similares obtidos | | 49,88 € | 7 990,01 € |
| Juros e gastos similares suportados | | -22 687,85 € | -10 582,42 € |
| Resultado antes de impostos | | 1 021 200,66 € | 674 625,73 € |
| Resultado líquido do período | | 1 021 200,66 € | 674 625,73 € |

3. Demonstração das alterações no Património Líquido

DAPL - DEMONSTRAÇÃO DAS ALTERAÇÕES NO PATRIMÓNIO LÍQUIDO

(Câmara Municipal de Ferreira do Alentejo)

| Designação | Notas | Património Líquido atribuído aos detentores do Património Líquido da entidade que controla | | | | | | | | | | | Interesses que não controlam | Total do património líquido | |
|---|-------|--|--------------------------|------------------------------------|--------------------|----------------|------------------------|------------------------------------|-----------------------------|------------------------------------|------------------------------|----------------|------------------------------|-----------------------------|-----------------|
| | | Capital / Património subscrito | Acções (quotas) próprias | Outros instrum. de capital próprio | Prémios de emissão | Reservas | Resultados transitados | Ajustamentos em ativos financeiros | Excedentes de revalorização | Outras vars. no património líquido | Resultado líquido do período | TOTAL | | | |
| POSIÇÃO NO INÍCIO DO PERÍODO (1) | | 17 462 926,76 € | | | | 1 010 614,85 € | 4 592 018,52 € | -3 158,45 € | | | 13 125 485,07 € | 674 625,73 € | 36 862 512,48 € | | 36 862 512,48 € |
| ALTERAÇÕES NO PERÍODO (2) | | | | | | 33 731,29 € | 640 894,44 € | | | | 2 560 132,04 € | -674 625,73 € | 2 560 132,04 € | | 2 560 132,04 € |
| Ajustamentos de transição de referencial contabilístico | | | | | | | | | | | | | | | |
| Alterações de políticas contabilísticas | | | | | | | | | | | | | | | |
| Diferenças de conversão de demonstrações financeiras | | | | | | | | | | | | | | | |
| Realização do excedente de revalorização | | | | | | | | | | | | | | | |
| Excedentes de revalorização e respetivas variações | | | | | | | | | | | | | | | |
| Transferências e subsídios de capital | | | | | | | | | | | 1 577 256,00 € | | 1 577 256,00 € | | 1 577 256,00 € |
| Outras alterações reconhecidas no Património Líquido | | | | | | 33 731,29 € | 640 894,44 € | | | | 982 876,04 € | -674 625,73 € | 982 876,04 € | | 982 876,04 € |
| Correção de erros materiais | | | | | | | | | | | | | | | |
| RESULTADO LÍQUIDO DO PERÍODO (3) | | | | | | | | | | | | 1 021 200,66 € | 1 021 200,66 € | | 1 021 200,66 € |
| RESULTADO INTEGRAL (4)=(2)+(3) | | | | | | | | | | | | 346 574,93 € | 3 581 332,70 € | | 3 581 332,70 € |
| OPERAÇÕES COM DETENTORES DE CAPITAL NO PERÍODO (5) | | | | | | | | | | | | | | | |
| Subscrições de capital/património | | | | | | | | | | | | | | | |
| Entradas para cobertura de perdas | | | | | | | | | | | | | | | |
| Outras operações | | | | | | | | | | | | | | | |
| Subscrições de prémios de emissão | | | | | | | | | | | | | | | |
| POSIÇÃO NO FIM DO PERÍODO (6)=(1)+(2)+(3)+(5) | | 17 462 926,76 € | | | | 1 044 346,14 € | 5 232 912,96 € | -3 158,45 € | | | 15 685 617,11 € | 1 021 200,66 € | 40 443 845,18 € | | 40 443 845,18 € |

4. Demonstração de fluxos de caixa



DFC - DEMONSTRAÇÃO DOS FLUXOS DE CAIXA

| |
|-------------------------|
| PERÍODO |
| 2023/01/01 - 2023/12/31 |

| |
|------|
| ANO |
| 2023 |

| Rubricas | Notas | Datas | |
|--|-------|-----------------|-----------------|
| | | 31/12/2023 | 31/12/2022 |
| Fluxos de caixa das atividades operacionais | | | |
| Recebimentos de clientes | | 308 771,85 € | 785 317,41 € |
| Recebimentos de contribuintes | | 2 193 025,32 € | 1 662 149,07 € |
| Recebimentos de transferências e subsídios correntes | | 7 680 130,66 € | 7 610 887,12 € |
| Recebimentos de utentes | | 905 085,01 € | 164 459,41 € |
| Pagamentos a fornecedores | | -3 487 967,28 € | -3 511 632,09 € |
| Pagamentos ao pessoal | | -5 328 133,15 € | -4 846 588,38 € |
| Pagamentos de transferências e subsídios | | -913 306,09 € | -824 406,53 € |
| Caixa gerada pelas operações | | 1 357 606,32 € | 1 040 186,01 € |
| Outros recebimentos/pagamentos | | 1 986 742,73 € | 2 255 082,73 € |
| Fluxos de caixa das atividades operacionais (a) | | 3 344 349,05 € | 3 295 268,74 € |
| Fluxos de caixa das atividades de investimento | | | |
| Pagamentos respeitantes a: | | | |
| Pagamentos - Ativos fixos tangíveis | | -3 841 051,47 € | -6 312 944,35 € |
| Pagamentos - Ativos intangíveis | | -191 524,74 € | |
| Recebimentos provenientes de: | | | |
| Recebimentos - Propriedades de Investimento | | 432 011,67 € | 406 052,75 € |
| Recebimentos - Transferências de capital | | 1 571 442,00 € | 920 999,04 € |
| Fluxos de caixa das atividades de investimento (b) | | -2 029 122,54 € | -4 985 892,56 € |
| Fluxos de caixa das atividades de financiamento | | | |
| Recebimentos provenientes de: | | | |
| Recebimentos - Outras operações de financiamento | | 49,88 € | 49,88 € |
| Pagamentos respeitantes a: | | | |
| Pagamentos - Financiamentos obtidos | | -193 126,29 € | -216 258,28 € |
| Pagamentos - Juros e gastos similares | | -21 069,88 € | -8 482,66 € |
| Fluxos de caixa das atividades de financiamento (c) | | -214 146,29 € | -224 691,06 € |
| Variação de caixa e seus equivalentes (a+b+c) | | 1 101 080,22 € | -1 915 314,88 € |
| Efeito das diferenças de câmbio | | | |
| Caixa e seus equivalentes de caixa no início do pe | | 4 404 852,04 € | 5 646 200,75 € |
| Caixa e seus equivalentes de caixa no fim do perío | | 5 620 528,49 € | 4 404 852,04 € |
| CONCILIAÇÃO ENTRE CAIXA E SEUS EQUIVALENTES E SALDOS DA GERÊNCIA | | | |
| Caixa e seus equivalentes de caixa no início do período | | 4 404 852,04 € | 5 646 200,75 € |
| Saldo da gerência anterior (SGA) | | 4 404 852,04 € | 5 646 200,75 € |
| SGA De execução orçamental | | 3 979 332,23 € | 5 335 675,23 € |
| SGA De operações de tesouraria | | 425 519,81 € | 310 525,52 € |
| Caixa e seus equivalentes de caixa no fim do período | | 5 620 528,49 € | 4 404 852,04 € |
| Saldo para a gerência seguinte (SGS) | | 5 620 528,49 € | 4 404 852,04 € |
| SGS De execução orçamental | | 5 273 375,31 € | 3 979 332,23 € |
| SGS De operações de tesouraria | | 347 153,18 € | 425 519,81 € |

5. Anexo às demonstrações financeiras

(notas compreendendo um resumo das políticas contábilísticas significativas e outras notas explicativas)

NOTA 1 – IDENTIFICAÇÃO DA ENTIDADE, PERÍODO DE RELATO E REFERENCIAL CONTABILÍSTICO

Designação: Município de Ferreira do Alentejo

Endereço: Praça do Comendador Infante Pessanha 5, 7900-571 Ferreira do Alentejo

NIPC: 501227490

Endereço de correio eletrónico: geral@cm-ferreira-alentejo.pt

Sítio da internet: <https://ferreiradoalentejo.pt>

Entidade com serviços de fiscalização: Auditor Externo nos termos do art.º 76.º da Lei n.º 73/2013, de 3 de setembro.

Informação adicional em Anexo.

1.2. Referencial contabilístico de preparação das demonstrações financeiras

As demonstrações financeiras foram preparadas em conformidade com o Decreto-Lei n.º 192/2015, de 11 de setembro (com a redação que lhe foi dada pelo Decreto-Lei n.º 85/2016, de 21 de dezembro) – Sistema de Normalização Contabilística para as Administrações Públicas (SNC-AP), o qual foi aplicado pela primeira vez ao exercício de 2020.

1.3 Desagregação dos valores inscritos na rubrica de caixa e em depósitos bancários

O detalhe dos valores constantes em Caixa e Depósitos Bancários é o seguinte:

| Rubrica | dez/23 | dez/22 |
|----------------------------------|-----------------------|-----------------------|
| Caixa | 787,73 € | 928,28 € |
| Depósitos à ordem | 4 514 809,47 € | 3 676 373,00 € |
| Depósitos bancários à ordem | 4 514 809,47 € | 3 676 373,00 € |
| Outros depósitos | 1 104 931,29 € | 727 550,76 € |
| Depósitos Consignados | 824 674,45 € | 369 103,51 € |
| Depósitos de garantias e Cauções | 280 256,84 € | 358 447,25 € |
| Total | 5 620 528,49 € | 4 404 852,04 € |

Quadro 30 - Saldo de caixa e depósitos

NOTA 2 – PRINCIPAIS POLÍTICAS CONTABILÍSTICAS, ALTERAÇÕES NAS ESTIMATIVAS CONTABILÍSTICAS E ERROS

2.1 Bases de mensuração usadas na preparação das Demonstrações Financeiras

➤ **Apresentação apropriada e em conformidade com as Normas de Contabilidade Pública (NCP)**

As presentes demonstrações financeiras apresentam de forma apropriada a posição financeira, o desempenho financeiro e os fluxos de caixa da entidade. Representam de forma fiel os efeitos das transações, outros acontecimentos e condições, de acordo com a definição e critérios de reconhecimento de ativos, passivos, rendimentos e gastos estabelecidos na estrutura conceptual e nas Normas de Contabilidade Pública (NCP).

À data o Município de Ferreira do Alentejo tem implementadas todas as Normas de Contabilidade Pública que lhe são aplicáveis nas demonstrações financeiras.

➤ **Informação Comparativa**

Sempre que possível, a informação comparativa foi divulgada com respeito ao período anterior para as quantias relacionadas nas demonstrações financeiras.

Respeitando o Princípio da Continuidade da Entidade, as políticas contabilísticas foram adotadas de forma consistente ao longo do tempo.

➤ **Consistência de Apresentação**

As Demonstrações Financeiras estão consistentes de um período para o outro, quer a nível da apresentação, quer dos movimentos contabilísticos que lhes dão origem, exceto quando ocorrem alterações significativas na natureza que, nesse caso, estão devidamente identificadas e justificadas neste Anexo. Desta forma é proporcionada informação fiável e mais relevante para os utentes.

➤ **Materialidade e Agregação**

A relevância da informação é afetada pela sua natureza e materialidade. Cada classe material de itens semelhantes é apresentada separadamente nas demonstrações financeiras. Os itens de natureza ou função dissemelhante serão apresentados separadamente, a menos que sejam imateriais.

➤ **Compensação**

Devido à importância dos ativos e passivos serem relatados separadamente, assim como os gastos e os rendimentos, estes não foram sujeitos a compensações, exceto os que forem exigidos por uma NCP.

➤ **Continuidade**

Com base na informação disponível e as expectativas futuras, o Município de Ferreira do Alentejo continuará a operar no futuro previsível, assumindo que não há a intenção nem a necessidade de liquidar ou de reduzir consideravelmente o nível das suas operações.

➤ **Juízos de valor críticos e principais fontes de incerteza associadas a estimativas**

Na preparação das demonstrações financeiras anexas foram efetuados juízos de valor e/ou estimativas e utilizados diversos pressupostos que afetam as quantias relatadas de ativos e passivos, assim como as quantias relatadas de rendimentos e gastos do período.

➤ **Moeda de apresentação e notas não relevantes**

As demonstrações financeiras estão apresentadas em Euro (€), constituindo esta a moeda funcional de apresentação.

As notas cuja numeração se encontra ausente deste anexo não são aplicáveis ao Município de Ferreira do Alentejo ou a sua apresentação não é relevante para a leitura das demonstrações financeiras.

2.2 Principais políticas contabilísticas

As principais políticas contabilísticas definidas pelo Órgão de Gestão, foram as seguintes:

a) Ativos Fixos Tangíveis

Os ativos fixos tangíveis, incluem bens do domínio público e privado, utilizados na atividade municipal, prestação de serviços ou no uso administrativo, e são registados ao custo de aquisição, o qual inclui não só o custo de compra, mas também eventuais custos necessários para colocar os ativos operacionais.

As depreciações são calculadas, a partir do momento em que os bens estão disponíveis para utilização, de acordo com a finalidade pretendida, pelo método das quotas constantes, e em conformidade com o período de vida útil estimado para cada grupo de bens e de acordo com as regras estabelecidas no Classificador Complementar 2, incluído no Plano de Contas Multidimensional do SNC-AP, mantendo-se a vida útil dos bens adquiridos previamente à entrada em vigor do SNC-AP nos termos definidos na Portaria n.º 671/2000, de 17 de abril (CIBE), exceto para edifícios e outras construções.

Os terrenos atendendo à sua natureza não são depreciables.

Os bens adquiridos em regime de locação financeira, são depreciados utilizando as mesmas taxas dos restantes ativos fixos, ou seja, tendo por base a respetiva vida útil dos mesmos.

O valor residual considerado é nulo, pelo que o valor depreciável, sobre o qual incidem as amortizações, corresponde ao respetivo custo de aquisição. O gasto com depreciações é reconhecido na Demonstração dos Resultados, na rubrica de Gastos de Depreciação e

Amortização. Os gastos de reparação e manutenção são considerados como gastos no período em que ocorrem.

Qualquer ganho ou perda resultante do desreconhecimento de um bem (calculado como a diferença entre o valor de venda, menos os custos da venda e o valor contabilístico), é incluído no resultado do exercício, no ano em que o ativo é desreconhecido.

De acordo com o estabelecido no manual de implementação do SNC-AP, o justo valor dos imóveis do domínio privado é o seu Valor Patrimonial Tributário.

Os bens recebidos no âmbito de operações urbanísticas, quando identificado o seu justo valor, é considerado esse montante na definição da mensuração inicial, sendo rendimento imputado ao exercício económico em que o bem é recebido.

Incluem-se em Ativos Fixos Tangíveis, os bens titulados pelo Município de Ferreira do Alentejo, mas cedidos a terceiros em comodato ou direito de superfície, dado que a autarquia mantém o controlo quanto ao seu uso.

Os bens concessionados a terceiros, como os referentes à rede de distribuição de energia em baixa tensão, são considerados ativos fixos tangíveis, por aplicação dos critérios de reconhecimento da NCP 4. A contabilização destes ativos é baseada na informação reportada pelo concessionário.

As despesas de conservação e reparação que não aumentem a vida útil dos ativos, nem resultem em benfeitorias ou melhorias significativas nos elementos dos ativos fixos tangíveis foram registadas como gastos do exercício em que ocorrem.

Caso existam ativos fixos tangíveis em curso, os mesmos representam ativos que ainda não se encontram em condições necessárias ao seu funcionamento/utilização. Estes ativos fixos tangíveis passarão a ser depreciados a partir do momento em que os ativos subjacentes estejam disponíveis para uso e nas condições necessárias para operar de acordo com o pretendido pela gestão.

O desreconhecimento dos ativos fixos tangíveis, resultantes da venda ou abate são determinados pela diferença entre o preço de venda e o valor líquido contabilístico na data de alienação ou abate, sendo registados na demonstração dos resultados nas rubricas «Outros rendimentos e ganhos» ou «Outros gastos e perdas».

b) Locações

As Locações são classificadas como financeiras sempre que os seus termos transferem substancialmente todos os riscos e benefícios associados à propriedade do bem para o locatário. As restantes locações são classificadas como operacionais. A classificação das locações é feita em função da substância e não da forma do contrato.

Os ativos fixos adquiridos mediante contratos de locação financeira, bem como as correspondentes responsabilidades, são registados no início da locação pelo menor de entre o justo valor dos ativos e o valor presente dos pagamentos mínimos da locação. Os pagamentos de locações financeiras são repartidos entre encargos financeiros e redução da responsabilidade, de modo a ser obtida uma taxa de juro constante sobre o saldo pendente da responsabilidade.

Os pagamentos de locações operacionais são reconhecidos como gasto numa base linear durante o período da locação. Os incentivos recebidos são registados como uma responsabilidade, sendo o montante agregado dos mesmos reconhecido como uma redução do gasto com a locação, igualmente numa base linear.

c) Ativos Intangíveis

Os ativos intangíveis adquiridos são registados, na data do reconhecimento inicial, ao custo. Os ativos intangíveis com vida útil finita, são depreciados durante o período de vida económica esperada e avaliados quanto à imparidade, sempre que existe uma indicação de que o ativo pode estar em imparidade. Os métodos de depreciação, a vida útil estimada e o valor residual, são revistos no final de cada ano, e os efeitos dessas possíveis alterações são tratados como alterações de estimativas, de forma prospetiva.

A imparidade dos ativos intangíveis, é calculada com os mesmos critérios descritos no ponto anterior, relativamente aos ativos fixos tangíveis. As taxas de amortização têm em conta a depreciação do ativo durante a sua vida útil esperada.

d) Propriedades de Investimento

As propriedades de investimento são bens com duração superior a um ano, que se destinam a obter rendas e/ou valorização do capital investido.

Considera-se apenas que um ativo é propriedade de investimento, quando gera fluxos de caixa largamente independentes dos outros ativos detidos pela autarquia.

Os imóveis detidos para arrendamento social estão reconhecidos como ativos fixos tangíveis, por terem uma função social.

O critério de mensuração inicial e subsequente é idêntico ao dos ativos fixos tangíveis.

e) Investimentos Financeiros

As participações em entidades são reconhecidas inicialmente pelo custo.

As participações onde exista influência dominante ou significativa são reconhecidas posteriormente pelo método da equivalência patrimonial.

Pelo método do custo, o investimento é reconhecido inicialmente pelo seu custo de aquisição, sendo subsequentemente ajustado de quaisquer perdas por imparidade.

Pelo método da equivalência patrimonial, a quantia escriturada é aumentada ou diminuída para reconhecer a evolução da quota-parte da investidora nos resultados da participada depois da data da aquisição. A quota-parte da investidora nos resultados da participada é reconhecida nos resultados da investidora. As distribuições recebidas reduzem a quantia escriturada do investimento. O valor final da participação financeira irá incluir o valor determinado pela aplicação do método da equivalência patrimonial juntamente com quaisquer interesses de longo prazo que, em substância, façam parte do investimento líquido da investidora na participada.

São anualmente calculadas as imparidades referentes às participações e refletido o eventual ajustamento de imparidade no resultado do período.

Não existem participações em entidades registadas pelo justo valor.

f) Diferimentos

Os rendimentos recebidos e os gastos pagos antecipadamente são registados por contrapartida das rubricas de Diferimentos do Passivo e do Ativo, respetivamente.

g) Clientes, contribuintes e utentes, e outras contas a receber

As contas a receber de clientes e outros devedores são reconhecidas inicialmente ao justo valor, sendo subsequentemente mensuradas ao custo amortizado, utilizando o método da taxa efetiva, deduzido das perdas por imparidade.

Encontra-se refletido na rubrica de outras contas a receber, os acréscimos de rendimentos que são reconhecimentos à medida que são gerados ou incorridos, independentemente do momento em que são recebidos.

Tem especial relevo na rubrica de outras contas a receber o acréscimo de rendimentos relacionado com a especialização do Imposto Municipal sobre Imóveis (IMI) cuja liquidação ocorre no exercício económico seguinte, mas referente ao imposto do ano corrente.

A imparidade das contas a receber, incluindo clientes, contribuintes e utentes, é estabelecida quando há expectativa objetiva de que a autarquia não receberá a totalidade dos montantes em dívida conforme as condições originais das suas contas a receber.

h) Inventários

A mensuração de inventários foi efetuada pelo custo de aquisição. O sistema de inventário adotado é o permanente, mensurado ao Custo Médio Ponderado.

Encontram-se evidenciados em inventários os bens destinados a ser utilizados na prestação de serviços da autarquia e bens destinados a venda no ciclo normal da atividade.

Anualmente são apuradas imparidades para bens cujo valor realizável é inferior ao custo, ou quando o bem não se encontra nas condições esperadas para a sua utilização na prestação de serviços.

i) Financiamentos Obtidos

Os financiamentos estão valorizados ao custo ou custo amortizado. De acordo com este método, na data do reconhecimento inicial, os financiamentos são reconhecidos no passivo, pelo valor nominal recebido e líquido de despesas com a emissão, o qual corresponde ao respetivo justo valor nessa data.

Os financiamentos são mensurados ao custo amortizado, que inclui encargos financeiros os quais são calculados de acordo com o método da taxa de juro efetiva.

A conta inclui também os financiamentos relativos a locações financeiras, os quais estão registados ao custo.

Os contratos de locação financeira são classificados como:

- Locações financeiras, se através deles forem transferidos substancialmente todos os riscos e vantagens inerentes à posse;

- A classificação das locações, em financeiras ou operacionais, é feita em função da substância e não da forma do contrato;
- Os ativos imobilizados adquiridos mediante contratos de locação financeira, bem como as correspondentes responsabilidades, são contabilizados pelo método financeiro, reconhecendo-se no Balanço o ativo adquirido e as dívidas pendentes de liquidação, de acordo com o plano financeiro contratual;
- Adicionalmente, os juros incluídos no valor das rendas, e a valorização das propriedades de investimento ou as amortizações do imobilizado corpóreo, são reconhecidos na Demonstração dos Resultados do exercício a que respeitam.

Os juros de empréstimos destinados ao financiamento de empreitadas são considerados como custo do ativo fixo tangível enquanto decorre a obra, enquanto a mesma decorre dentro do período normal calendarizado.

j) Fornecedores, Fornecedores de Investimentos e outras contas a pagar

Os saldos são incluídos nestas rubricas apenas quando a autarquia se torna uma parte das disposições contratuais do instrumento, sendo os mesmos mensurados inicialmente pelo justo valor e subsequentemente pelo custo ou custo amortizado.

Encontram-se também refletidos na rubrica de outras contas a pagar saldos referentes a acréscimos de gastos.

k) Provisões

Uma provisão só é reconhecida quando, cumulativamente:

- Tem uma obrigação presente (legal ou construtiva) como resultado de um acontecimento passado;
- É provável que seja exigido um exfluxo de recursos incorporando benefícios económicos ou potencial de serviço para pagar essa obrigação;
- Pode ser feita uma estimativa fiável da quantia dessa obrigação.

Uma provisão é mensurada pela melhor estimativa do dispêndio exigido para liquidar a obrigação presente à data de relato. A melhor estimativa corresponde à quantia que o Município de Ferreira do Alentejo racionalmente pagaria para liquidar a obrigação à data de relato ou para a transferir para um terceiro nessa data.

As estimativas do desfecho e do efeito financeiro são determinadas pelo julgamento do órgão de gestão, tendo em consideração a experiência de transações similares e, em alguns casos, os relatórios de peritos independentes, nomeadamente do mandatário judicial.

As provisões são revistas em cada data de relato e ajustadas para refletirem a melhor estimativa corrente. Se deixar de ser provável que é necessário um exfluxo de recursos incorporando benefícios económicos ou potencial de serviço para liquidar a obrigação, a provisão deve ser revertida. Uma provisão apenas é utilizada para dispêndios relativamente aos quais foi originalmente reconhecida.

Se tivermos perante um passivo contingente, o mesmo não é reconhecido, sendo sujeito a divulgação, exceto se for remota a possibilidade de um exfluxo de recursos incorporando benefícios económicos ou potencial de serviço.

Os passivos contingentes são continuamente avaliados para determinar se um exfluxo de recursos incorporando benefícios económicos ou potencial de serviço se tornou provável. Quando se torna provável, deve ser reconhecida uma provisão nas demonstrações financeiras desse período.

As provisões constituídas correspondem essencialmente a processos judiciais e apuradas com base em relatório dos advogados do município responsáveis pelas ações judiciais, que definem o valor esperado da ação e dão a sua opinião quanto à probabilidade de desfecho desfavorável para a autarquia.

Foram também apuradas provisões para fazer face a pagamentos futuros de acidentes de trabalho, sendo a estimativa efetuada de acordo com as tábuas de mortalidade.

l) Outras variações de Capitais Próprios

Inclui-se nesta rubrica essencialmente o reconhecimento de subsídios ao investimento e das verbas atribuídas como capital pelo Fundo de Equilíbrio Financeiro (apenas após 2020), referentes a investimentos já concluídos e que são reconhecidos em resultados na medida em que se deprecia o bem para o que se destinou o apoio.

m) Rendimentos com contraprestação

As prestações de serviços são reconhecidas quando:

- I. A quantia de rendimento pode ser mensurada com fiabilidade;
- II. É provável que os benefícios económicos ou potencial de serviço associados à transação fluirão para a entidade;
- III. A fase de acabamento da transação à data de relato pode ser mensurada com fiabilidade;
- IV. Os custos suportados com a transação e os custos para completar a transação podem ser mensurados com fiabilidade.

Os juros são reconhecidos como rendimento na demonstração dos resultados através do método do juro efetivo.

Nos dividendos o rendimento é reconhecido a partir do momento em que se estabelece o direito do acionista a receber o dividendo, tendo em consideração o critério de valorização utilizado na contabilização da participação financeira.

As vendas são reconhecidas quando:

- I. A entidade tiver transferido para o comprador os riscos e vantagens significativos da propriedade dos bens;
- II. A entidade não tiver mantido envolvimento continuado na gestão a um nível usualmente associado à propriedade, nem o controlo efetivo sobre os bens vendidos.

n) Rendimentos sem contraprestação

Nos rendimentos de transações sem contraprestação, o rédito é reconhecido quando os acontecimentos ocorrem, sendo mensurados ao justo valor à data de aquisição.

O rendimento das transações sem contraprestação, nomeadamente das taxas, multas, transferências e subsídios correntes obtidos, são reconhecidos no momento em que o acontecimento ocorre, seja ele tributável ou de outra natureza, e mensurado pela quantia do aumento no ativo reconhecido pela entidade.

Os ativos adquiridos através de transações sem contraprestação são, por sua vez, mensurados, inicialmente, pelo justo valor à data de aquisição.

Os passivos associados a qualquer responsabilidade relativa a uma entrada de recursos, são mensurados inicialmente através da melhor estimativa da quantia exigida para liquidar a obrigação na data de relato.

o) Gastos com o Pessoal

Os gastos com o Pessoal são reconhecidos quando o serviço é prestado pelos funcionários e membros dos órgãos autárquicos, independentemente da data do seu pagamento.

De acordo com a legislação laboral em vigor, os funcionários na sua generalidade, têm direito a férias e subsídio de férias, no ano seguinte àquele em que o serviço é prestado.

Assim, foi reconhecido nos resultados do exercício um acréscimo do montante a pagar no ano seguinte. Este montante foi reconhecido na rubrica Outras Contas a Pagar na subrubrica de Remunerações a Liquidar.

p) Juros e gastos similares

Os gastos com financiamento obtidos são reconhecidos na Demonstração dos Resultados do período a que respeitam, e incluem os juros suportados com esses financiamentos, exceto quando o financiamento se destine a obras ainda em curso.

q) Subsídios e Transferências obtidas

Os subsídios e transferências obtidas são reconhecidos ao seu justo valor, quando existe uma garantia suficiente de que venham a ser recebidos e de que a autarquia cumpre com todos os requisitos para os receber.

Os subsídios atribuídos a fundo perdido para o financiamento de ativos fixos tangíveis e intangíveis, estão incluídos na rubrica “Outras variações no património líquido”, são transferidos numa base sistemática para resultados, à medida em que decorrer o respetivo período de depreciação ou amortização.

Os subsídios à exploração e transferências correntes destinam-se à cobertura de gastos, incorridos e registados no período, pelo que são reconhecidos em resultados à medida que os gastos são incorridos, independentemente do momento de recebimento.

2.3 Principais pressupostos relativos ao futuro

As demonstrações financeiras foram preparadas numa perspetiva de continuidade, não tendo a entidade intenção nem a necessidade de liquidar ou reduzir drasticamente o nível da sua atividade.

Os eventos ocorridos após a data do balanço que afetem o valor dos ativos e passivos existentes à data do balanço só são considerados na preparação das demonstrações financeiras do período. Esses eventos, se significativos, são divulgados no presente anexo às demonstrações financeiras.

NOTA 3 – ATIVOS INTANGÍVEIS

Os ativos intangíveis adquiridos encontram-se registados ao seu custo de aquisição de acordo com os princípios contabilísticos geralmente aceites até aquela data, deduzido das amortizações.

Os ativos intangíveis compreendem essencialmente programas informáticos diferenciados do computador.

As amortizações dos ativos intangíveis são calculadas, após a data em que os bens se encontrem disponíveis para utilização, pelo método da linha reta, em conformidade com o período de vida útil constante no Classificador Complementar 2 — Cadastro e vidas úteis dos ativos fixos tangíveis, intangíveis e propriedades de investimento, do SNC-AP (CC2). Sempre que se justifique a vida útil dos ativos é revista em função das qualificações exigidas para a sua operacionalidade, podendo nestes casos serem adotados outras estimativas de amortização.

Existem Fichas de Cadastro atualizadas à data de relato, onde consta, para cada elemento aplicável do ativo intangível, entre outra informação, a respetiva vida útil ou taxa de amortização, bem como a respetiva quantia escriturada líquida.

A vida útil dos Ativos intangíveis é geralmente de três anos, exceto quando a licença de software permite uma utilização para um período mais alargado.

| Rubrica | Início do Período | | | | Fim do período | | | |
|--|---------------------|-----------------------------|---------------------------------------|-------------------------------------|---------------------|-----------------------------|---------------------------------------|-------------------------------------|
| | Quantia Bruta (1) | Amortizações Acumuladas (2) | Perdas por Imparidades Acumuladas (3) | Quantia Escriturada (4)=(1)-(2)-(3) | Quantia Bruta (5) | Amortizações Acumuladas (6) | Perdas por Imparidades Acumuladas (7) | Quantia Escriturada (8)=(5)-(6)-(7) |
| Ativos Intangíveis | | | | | | | | |
| Ativos intangíveis de domínio público, património histórico, artístico e cultural | | | | | | | | |
| Projetos de Desenvolvimento | 443 318,28 € | 324 205,06 € | - € | 119 113,22 € | 461 497,68 € | 351 115,70 € | - € | 110 381,98 € |
| Programas de Computador e Sistemas de Informação | 48 961,86 € | 29 586,87 € | - € | 19 374,99 € | 293 973,27 € | 53 820,54 € | - € | 240 152,73 € |
| Propriedade Industrial e Intelectual | 2 706,00 € | 2 706,00 € | - € | - € | 2 706,00 € | 2 706,00 € | - € | - € |
| Outros | 574,27 € | 287,91 € | - € | 286,36 € | 574,27 € | 431,45 € | - € | 142,82 € |
| Ativos Intangíveis em curso | 90 712,50 € | - € | - € | 90 712,50 € | - € | - € | - € | - € |
| TOTAL | 586 272,91 € | 356 785,84 € | - € | 229 487,07 € | 758 751,22 € | 408 073,69 € | - € | 350 677,53 € |

Quadro 31 - Variação das amortizações e perdas por imparidade acumuladas

| Rubrica | Quantia Escriturada Inicial | Variações | | | | | | | | Quantia Escriturada Final |
|--|-----------------------------|---------------------|------------------------------------|----------------|--------------------------------------|-----------------------|-------------------------|---------------------|-------------|--|
| | | Adições | Transferências Internas à Entidade | Revalorizações | Reversões das Perdas por Imparidades | Perdas por Imparidade | Amortizações no Período | Diferenças Cambiais | Diminuições | |
| | [1] | [2] | [3] | [4] | [5] | [6] | [7] | [8] | [9] | [10]=[1]+[2]+[3]+[4]+[5]+[6]+[7]+[8]+[9] |
| Ativos Intangíveis | | | | | | | | | | |
| Ativos intangíveis de domínio público, património histórico, artístico e cultural | | | | | | | | | | |
| Goodwill | - € | - € | - € | - € | - € | - € | - € | - € | - € | - € |
| Projetos de Desenvolvimento | 119 113,22 € | 18 179,40 € | - € | - € | - € | - € | - 26 910,64 € | - € | - € | 110 381,98 € |
| Programas de Computador e Sistemas de Informação | 19 374,99 € | 245 011,41 € | - € | - € | - € | - € | - 24 233,67 € | - € | - € | 240 152,73 € |
| Propriedade Industrial e Intelectual | - € | - € | - € | - € | - € | - € | - € | - € | - € | - € |
| Outros | 286,36 € | - € | - € | - € | - € | - € | - 143,54 € | - € | - € | 142,82 € |
| Ativos Intangíveis em curso | 90 712,50 € | - € | - 90 712,50 € | - € | - € | - € | - € | - € | - € | - € |
| TOTAL | 229 487,07 € | 263 190,81 € | - 90 712,50 € | - € | - € | - € | - 51 287,85 € | - € | - € | 350 677,53 € |

Quadro 32 - Ativos Intangíveis - Quantia Escriturada e variações no período

| Rubrica | Adições | | | | | | | | | Total |
|--|------------|---------------------|------------|------------------------|--|--------------------|--------------------|-------------------------------|-------------------|---------------------|
| | Internas | Compra | Cessão | Transferência ou troca | Doação, Herança, Legado/Perdi do a favor do Estado | Dação em pagamento | Locação Financeira | Fusão, Cisão e Reestruturação | Outras | |
| Ativos Intangíveis | | | | | | | | | | |
| Ativos intangíveis de domínio público, património histórico, artístico e cultural | | | | | | | | | | |
| Goodwill | - € | - € | - € | - € | - € | - € | - € | - € | - € | - € |
| Projetos de Desenvolvimento | - € | 13 997,40 € | - € | - € | - € | - € | - € | - € | 4 182,00 € | 18 179,40 € |
| Programas de Computador e Sistemas de Informação | - € | 245 011,41 € | - € | - € | - € | - € | - € | - € | - € | 245 011,41 € |
| Propriedade Industrial e Intelectual | - € | - € | - € | - € | - € | - € | - € | - € | - € | - € |
| Outros | - € | - € | - € | - € | - € | - € | - € | - € | - € | - € |
| Ativos Intangíveis em curso | - € | - € | - € | - € | - € | - € | - € | - € | - € | - € |
| TOTAL | - € | 259 008,81 € | - € | - € | - € | - € | - € | - € | 4 182,00 € | 263 190,81 € |

Quadro 33 - Ativos Intangíveis - Adições

NOTA 4 – ACORDOS DE CONCESSÃO DE SERVIÇOS CONCEDENTE

Atualmente o Município de Ferreira do Alentejo é concedente do contrato de iluminação pública e distribuição de energia de baixa tensão com a E-Redes, este contrato foi registado nas demonstrações financeiras com base na informação prestada por aquela entidade.

Pelo contrato de concessão, a autarquia regista os investimentos realizados pela E-Redes como Ativos Fixos Tangíveis, reconhecendo como rendimento diferido o valor líquido dos ativos suportados pela concessionária, considerando-se que o Município não irá explorar a curto prazo diretamente a rede de baixa tensão, pelo que não será devido qualquer pagamento ao concessionário.

Este contrato teve o seu término já em 2021, mas o procedimento para nova concessão carece ainda de modelo de caderno de encargos a definir pelo governo.

Em 2022 a E-Redes informou a autarquia que os ativos de concessão eram os seguintes:

| Dados ainda não certificados pela entidade reguladora | 31/12/2023 | 31/12/2022 |
|--|-------------------|-------------------|
| Ativo Bruto Total | 9 724 969,88 € | 9 280 380,88 € |
| Depreciações Acumuladas | - 6 231 808,88 € | - 6 055 376,58 € |
| Ativo Líquido | 3 493 161,00 € | 3 225 004,30 € |
| Valor do Ativo não financiado pela E Redes e por depreciar | - 1 144 001,92 € | - 824 400,75 € |
| Ativo financiado pela E Redes por depreciar | 2 349 159,08 € | 2 400 603,55 € |

Quadro 34 - Dados não certificados pela entidade reguladora

Os ativos de concessão e as respetivas depreciações foram contabilizadas no exercício de 2022, sendo que o valor do ativo financiado pela E-Redes e que ainda se encontra por depreciar foi registado como rendimento diferido, dado que a autarquia considera que não irá assumir diretamente a concessão, pelo que eventual valor a indemnizar pela nova atribuição de concessão será assumido pela entidade concessionária.

O Município de Ferreira do Alentejo obteve informação auditada, por auditor independente, relativamente ao exercício de 2022 através de informação disponibilizada pela E-Redes.

Conforme detalhamos no quadro seguinte:

| Dados certificados relativos a 31 dezembro de 2022 | Valores certificados a 31-12-2022 | Demonstrações Financeiras a 31/12/2022 |
|---|--|---|
| Ativo Bruto Total | 9 292 216,72 € | 9 280 380,88 € |
| Depreciações Acumuladas | - 6 065 328,58 € | - 6 055 376,58 € |
| Ativo Líquido | 3 226 888,14 € | 3 225 004,30 € |
| Ativo financiado pela E Redes por depreciar | 2 402 390,33 € | 2 400 603,55 € |

Quadro 35 - Dados certificados pela entidade reguladora

Verificamos que, face aos valores provisórios obtidos no fecho de contas de 2021 os valores auditados não apresentam variações significativas.

Assim sendo, obtivemos evidência de que a informação histórica obtida e auditada de 2021 é fiável e consistente, podemos concluir de igual modo para a informação obtida relativamente a 2022.

Apesar da informação obtida ser agregada, a informação detalhada encontra-se disponível para consulta através da E-Redes.

Relativamente às vidas úteis dos ativos, obtivemos informação da Comissão de Normalização Contabilística que em conformidade com o §51 da NCP 5 as mesmas podem ser distintas das vidas úteis que constam no classificador complementar 2, desde que devidamente justificadas.

Com base no §7 do classificador complementar 2, “As depreciações e amortizações correspondem à desvalorização normal dos ativos fixos, decorrentes do gasto com a sua utilização, devendo, por regra, utilizar-se o método da linha reta, considerando a vida útil de referência que constante da presente tabela”.

É igualmente referido no classificador complementar 2, o §6 “Os critérios de mensuração a utilizar devem corresponder aos definidos nas respetivas NCP”, nos quais se inclui a vida útil enquanto mensuração subsequente.

Assim sendo, e desde que devidamente fundamentado na NCP 5 Ativos fixos tangíveis (ver §51) podem utilizar-se vidas úteis distintas.

Podemos concluir, com base na informação auditada histórica de 2021 e sem evidência de variações significativas, de que as vidas úteis utilizadas são adequadas.

| Específico em BT | Vida útil (anos) |
|---|-------------------------|
| Postos Transformação e Seccionamento | 25 |
| Redes aéreas | 25 |
| Redes subterrâneas | 25 |
| Chegadas aéreas | 25 |
| Chegadas subterrâneas | 25 |
| Contadores e acessórios | 10 |
| Contadores | 10 |
| Outro equipamento | 10 |
| Equipamentos Acessórios e Outros | NA |
| Iluminação Pública | 25 |
| Eq. Telegestão Energia EDP Box (instalado até 31.12.2017) | 10 |
| Outras Funcionalidades | 10 |
| Função Medição | 10 |
| Eq. Telegestão Energia EDP Box (instalado após 01.01.2018) | 10 |

Quadro 36 - Vida Útil

NOTA 5 – ATIVOS FIXOS TANGÍVEIS

Os Ativos Fixos Tangíveis da autarquia são variados, incluem, entre outros, edifícios municipais do domínio privado e equipamento mobiliário, mas a sua principal componente é relativa às infraestruturas (rede de estradas, equipamentos urbanos) e outros bens de domínio público.

Os terrenos onde se encontram implantados os equipamentos estão autonomizados nas respetivas rubricas.

➤ **Vidas úteis ou taxas de depreciação**

As taxas de depreciação utilizadas, para os bens referentes a infraestruturas foram determinadas em relatório de empresa externa contratada para o efeito, aquando da sua avaliação pelo justo valor desses bens para efeitos de custo considerado.

O método de depreciação utilizado é o da linha reta, sendo as vidas úteis essencialmente as seguintes:

| AFT | Terrenos e recursos naturais | Edifícios e outras construções | Equipamento básico | Equipamento de transporte | Equipamento administrativo | Outros ativos fixos tangíveis |
|------------------------------|------------------------------|--------------------------------|--------------------|---------------------------|----------------------------|-------------------------------|
| Taxas de depreciação | 0% | 5% | Entre 5% e 20% | 25% | 12,50% | Entre 2% e 25% |
| Método de depreciação | Linha Reta | | | | | |

Quadro 37 - Taxa de Depreciação

➤ **Ativos fixos tangíveis e variações das depreciações e perdas por imparidade acumuladas**

A quantia escriturada dos ativos fixos tangíveis, bem como as respetivas depreciações acumuladas, foi a seguinte:

| Rubrica (1) | Início do Período | | | | Final do período | | | |
|--|------------------------|-----------------------------|---------------------------------------|-------------------------------------|------------------------|-----------------------------|---------------------------------------|-------------------------------------|
| | Quantia Bruta (2) | Depreciações acumuladas (3) | Perdas por imparidades acumuladas (4) | Quantia Escriturada (5)=(2)-(3)-(4) | Quantia Bruta (6) | Depreciações acumuladas (7) | Perdas por imparidades acumuladas (8) | Quantia Escriturada (9)=(6)-(7)-(8) |
| Bens de domínio público, património histórico, artístico e cultural | 31 321 462,18 € | 23 503 223,39 € | - € | 7 818 238,79 € | 36 577 885,15 € | 24 490 025,39 € | - € | 12 087 859,76 € |
| Terrenos e recursos naturais | 734 348,34 € | - € | - € | 734 348,34 € | 734 473,34 € | - € | - € | 734 473,34 € |
| Edifícios e outras construções | 3 247 328,78 € | 1 830 603,47 € | - € | 1 416 725,31 € | 3 526 895,87 € | 1 939 406,67 € | - € | 1 587 489,20 € |
| Infraestruturas | 27 227 268,89 € | 21 672 259,74 € | - € | 5 555 009,15 € | 32 202 283,24 € | 22 550 098,46 € | - € | 9 652 184,78 € |
| Património histórico, artístico e cultural | 112 516,17 € | 360,18 € | - € | 112 155,99 € | 114 232,70 € | 520,26 € | - € | 113 712,44 € |
| Outros bens de domínio público em curso | - € | - € | - € | - € | - € | - € | - € | - € |
| Ativos fixos em concessão | 9 280 380,88 € | 6 055 376,58 € | - € | 3 225 004,30 € | 9 724 969,88 € | 6 231 808,88 € | - € | 3 493 161,00 € |
| Terrenos e recursos naturais | - € | - € | - € | - € | - € | - € | - € | - € |
| Edifícios e outras construções | - € | - € | - € | - € | - € | - € | - € | - € |
| Infraestruturas | 9 280 380,88 € | 6 055 376,58 € | - € | 3 225 004,30 € | 9 724 969,88 € | 6 231 808,88 € | - € | 3 493 161,00 € |
| Património histórico, artístico e cultural | - € | - € | - € | - € | - € | - € | - € | - € |
| Ativos fixos em concessão em curso | - € | - € | - € | - € | - € | - € | - € | - € |
| Outros ativos fixos tangíveis | 38 611 386,06 € | 14 559 156,19 € | - € | 24 052 229,87 € | 36 836 114,36 € | 15 414 867,32 € | - € | 21 421 247,04 € |
| Terrenos e recursos naturais | 3 235 102,22 € | 812 643,12 € | - € | 2 422 459,10 € | 3 233 646,94 € | 858 369,99 € | - € | 2 375 276,95 € |
| Edifícios e outras construções | 22 434 732,82 € | 7 876 053,16 € | - € | 14 558 679,66 € | 25 670 440,34 € | 8 516 497,87 € | - € | 17 153 942,47 € |
| Equipamento básico | 2 545 100,78 € | 1 843 706,88 € | - € | 701 393,90 € | 2 628 362,64 € | 1 932 130,12 € | - € | 696 232,52 € |
| Equipamento de transporte | 2 674 093,42 € | 1 878 093,16 € | - € | 796 000,26 € | 2 676 350,08 € | 1 896 748,96 € | - € | 779 601,12 € |
| Equipamento Administrativo | 1 392 054,28 € | 1 259 387,47 € | - € | 132 666,81 € | 1 408 599,08 € | 1 285 443,95 € | - € | 123 155,13 € |
| Equipamentos biológicos | - € | - € | - € | - € | - € | - € | - € | - € |
| Outros ativos fixos tangíveis | 1 011 658,28 € | 889 272,40 € | - € | 122 385,88 € | 1 057 160,96 € | 925 676,43 € | - € | 131 484,53 € |
| Ativos fixos tangíveis em curso | 5 318 644,26 € | - € | - € | 5 318 644,26 € | 161 554,32 € | - € | - € | 161 554,32 € |
| TOTAL | 79 213 229,12 € | 44 117 756,16 € | - € | 35 095 472,96 € | 83 138 969,39 € | 46 136 701,59 € | - € | 37 002 267,80 € |

Quadro 38 - Variação das depreciações e perdas por imparidade acumuladas

➤ **Ativos fixos tangíveis e quantia escriturada e variações do período**

Durante o exercício findo de 31 de dezembro de 2023, ocorreram as seguintes variações:

| Ativos Fixos Tangíveis | Quantia Escriturada Inicial | Variações no período | | | | | | | | Quantia Escriturada Final |
|--|-----------------------------|------------------------|------------------------------------|----------------|-------------------------------------|-----------------------|-------------------------|---------------------|------------------------|---------------------------|
| | | Adições | Transferências internas à entidade | Revalorizações | Reversões de perdas por imparidades | Perdas por imparidade | Depreciações do período | Diferenças cambiais | Diminuições | |
| Bens de domínio público, patrimônio histórico, artístico e cultural | 7 818 238,79 € | 4 809 107,93 € | 3 166 927,41 € | - € | - € | - € | -1 122 725,95 € | - € | -2 583 688,42 € | 12 087 859,76 € |
| Terrenos e recursos naturais | 734 348,34 € | 125,00 € | - € | - € | - € | - € | - € | - € | - € | 734 473,34 € |
| Edifícios e outras construções | 1 416 725,31 € | 279 567,09 € | - € | - € | - € | - € | - 108 803,20 € | - € | - € | 1 587 489,20 € |
| Infraestruturas | 5 555 009,15 € | 4 527 699,31 € | 3 166 927,41 € | - € | - € | - € | - 1 013 762,67 € | - € | -2 583 688,42 € | 9 652 184,78 € |
| Patrimônio histórico, artístico e cultural | 112 155,99 € | 1 716,53 € | - € | - € | - € | - € | - 160,08 € | - € | - € | 113 712,44 € |
| Outros | - € | - € | - € | - € | - € | - € | - € | - € | - € | - € |
| Bens de domínio público em curso | - € | - € | - € | - € | - € | - € | - € | - € | - € | - € |
| Ativos fixos em concessão | 3 225 004,30 € | 444 589,00 € | - € | - € | - € | - € | - 176 432,30 € | - € | - € | 3 493 161,00 € |
| Terrenos e recursos naturais | - € | - € | - € | - € | - € | - € | - € | - € | - € | - € |
| Edifícios e outras construções | - € | - € | - € | - € | - € | - € | - € | - € | - € | - € |
| Infraestruturas | 3 225 004,30 € | 444 589,00 € | - € | - € | - € | - € | - 176 432,30 € | - € | - € | 3 493 161,00 € |
| Patrimônio histórico, artístico e cultural | - € | - € | - € | - € | - € | - € | - € | - € | - € | - € |
| Ativos fixos em concessão em curso | - € | - € | - € | - € | - € | - € | - € | - € | - € | - € |
| Outros ativos fixos tangíveis | 24 052 229,87 € | 6 445 251,39 € | -7 788 714,45 € | - € | - € | - € | - 1 109 162,08 € | - € | - 178 357,69 € | 21 421 247,04 € |
| Terrenos e recursos naturais | 2 422 459,10 € | 99 941,28 € | - € | - € | - € | - € | - 45 726,87 € | - € | - 101 396,56 € | 2 375 276,95 € |
| Edifícios e outras construções | 14 558 679,66 € | 3 302 670,64 € | 13 433,17 € | - € | - € | - € | - 657 443,61 € | - € | - 63 397,39 € | 17 153 942,47 € |
| Equipamento básico | 701 393,90 € | 86 630,96 € | - € | - € | - € | - € | - 91 788,97 € | - € | - 3,37 € | 696 232,52 € |
| Equipamento de transporte | 796 000,26 € | 210 247,30 € | - € | - € | - € | - € | - 221 043,78 € | - € | - 5 602,66 € | 779 601,12 € |
| Equipamento Administrativo | 132 666,81 € | 46 800,75 € | - € | - € | - € | - € | - 56 312,43 € | - € | - € | 123 155,13 € |
| Equipamentos biológicos | - € | - € | - € | - € | - € | - € | - € | - € | - € | - € |
| Outros | 122 385,88 € | 45 945,07 € | - € | - € | - € | - € | - 36 846,42 € | - € | - € | 131 484,53 € |
| Ativos fixos tangíveis em curso | 5 318 644,26 € | 2 653 015,39 € | -7 802 147,62 € | - € | - € | - € | - € | - € | - 7 957,71 € | 161 554,32 € |
| TOTAL | 35 095 472,96 € | 11 698 948,32 € | -4 621 787,04 € | - € | - € | - € | -2 408 320,33 € | - € | -2 762 046,11 € | 37 002 267,80 € |

Quadro 39 - Ativos Fixos Tangíveis - Quantia escriturada e variações no período

➤ **Ativos fixos tangíveis- adições**

Durante o exercício findo de 31 de dezembro de 2023, ocorreram as seguintes adições:

| Ativos Fixos Tangíveis | Adições | | | | | | | | | | Total |
|--|----------|-----------------------|--------|------------------------|--------------|--|--------------------|--------------------|------------------------------|-----------------------|------------------------|
| | Internas | Compra | Cessão | Transferência ou troca | Expropriação | Doação, herança, legado ou perdido a favor do Estado | Dação em pagamento | Locação financeira | Fusão, cisão, reestruturação | Outras | |
| Bens de domínio público, patrimônio histórico, artístico e cultural | - € | 306 725,60 € | - € | - € | - € | - € | - € | - € | - € | 4 502 382,33 € | 4 809 107,93 € |
| Terrenos e recursos naturais | - € | 125,00 € | - € | - € | - € | - € | - € | - € | - € | - € | 125,00 € |
| Edifícios e outras construções | - € | 231 506,93 € | - € | - € | - € | - € | - € | - € | - € | 48 060,16 € | 279 567,09 € |
| Infraestruturas | - € | 73 377,14 € | - € | - € | - € | - € | - € | - € | - € | 4 454 322,17 € | 4 527 699,31 € |
| Patrimônio histórico, artístico e cultural | - € | 1 716,53 € | - € | - € | - € | - € | - € | - € | - € | - € | 1 716,53 € |
| Outros | - € | - € | - € | - € | - € | - € | - € | - € | - € | - € | - € |
| Bens de domínio público em curso | - € | - € | - € | - € | - € | - € | - € | - € | - € | - € | - € |
| Ativos fixos em concessão | - € | 444 589,00 € | - € | - € | - € | - € | - € | - € | - € | - € | 444 589,00 € |
| Terrenos e recursos naturais | - € | - € | - € | - € | - € | - € | - € | - € | - € | - € | - € |
| Edifícios e outras construções | - € | - € | - € | - € | - € | - € | - € | - € | - € | - € | - € |
| Infraestruturas | - € | 444 589,00 € | - € | - € | - € | - € | - € | - € | - € | - € | 444 589,00 € |
| Patrimônio histórico, artístico e cultural | - € | - € | - € | - € | - € | - € | - € | - € | - € | - € | - € |
| Ativos fixos em concessão em curso | - € | - € | - € | - € | - € | - € | - € | - € | - € | - € | - € |
| Outros ativos fixos tangíveis | - € | 3 853 479,12 € | - € | - € | - € | - € | - € | - € | - € | 2 591 772,27 € | 6 445 251,39 € |
| Terrenos e recursos naturais | - € | 11 440,04 € | - € | - € | - € | - € | - € | - € | - € | 88 501,24 € | 99 941,28 € |
| Edifícios e outras construções | - € | 886 498,52 € | - € | - € | - € | - € | - € | - € | - € | 2 416 172,12 € | 3 302 670,64 € |
| Equipamento básico | - € | 85 427,56 € | - € | - € | - € | - € | - € | - € | - € | 1 203,40 € | 86 630,96 € |
| Equipamento de transporte | - € | 127 358,52 € | - € | - € | - € | - € | - € | - € | - € | 82 888,78 € | 210 247,30 € |
| Equipamento Administrativo | - € | 45 024,02 € | - € | - € | - € | - € | - € | - € | - € | 1 776,73 € | 46 800,75 € |
| Equipamentos biológicos | - € | - € | - € | - € | - € | - € | - € | - € | - € | - € | - € |
| Outros | - € | 44 715,07 € | - € | - € | - € | - € | - € | - € | - € | 1 230,00 € | 45 945,07 € |
| Ativos fixos tangíveis em curso | - € | 2 653 015,39 € | - € | - € | - € | - € | - € | - € | - € | - € | 2 653 015,39 € |
| TOTAL | - € | 4 604 793,72 € | - € | - € | - € | - € | - € | - € | - € | 7 094 154,60 € | 11 698 948,32 € |

Quadro 40 - Ativos Fixos Tangíveis - Adições

➤ **Ativos fixos tangíveis- diminuições:**

Durante o exercício findo de 31 de dezembro de 2023, ocorreram as seguintes diminuições:

| Ativos Fixos Tangíveis | Diminuições | | | | | Total |
|--|----------------------------|------------------------|---------------------|------------------------------|------------------------|------------------------|
| | Alienação a título oneroso | Transferência ou troca | Dedução ou reversão | Fusão, cisão, reestruturação | Outras | |
| Bens de domínio público, património histórico, artístico e cultural | - 37 082,03 € | - € | - € | - € | -2 546 606,39 € | -2 583 688,42 € |
| Terrenos e recursos naturais | - € | - € | - € | - € | - € | - € |
| Edifícios e outras construções | - € | - € | - € | - € | - € | - € |
| Infraestruturas | - 37 082,03 € | - € | - € | - € | -2 546 606,39 € | -2 583 688,42 € |
| Património histórico, artístico e cultural | - € | - € | - € | - € | - € | - € |
| Outros | - € | - € | - € | - € | - € | - € |
| Bens de domínio público em curso | - € | - € | - € | - € | - € | - € |
| Ativos em concessão | - € | - € | - € | - € | - € | - € |
| Terrenos e recursos naturais | - € | - € | - € | - € | - € | - € |
| Edifícios e outras construções | - € | - € | - € | - € | - € | - € |
| Infraestruturas | - € | - € | - € | - € | - € | - € |
| Património histórico, artístico e cultural | - € | - € | - € | - € | - € | - € |
| Ativos fixos em concessão em curso | - € | - € | - € | - € | - € | - € |
| Outros ativos fixos tangíveis | - 70 311,02 € | - € | - € | - € | - 108 046,67 € | - 178 357,69 € |
| Terrenos e recursos naturais | - 1 455,28 € | - € | - € | - € | - 99 941,28 € | - 101 396,56 € |
| Edifícios e outras construções | - 63 397,39 € | - € | - € | - € | - € | - 63 397,39 € |
| Equipamento básicos | - € | - € | - € | - € | 3,37 € | 3,37 € |
| Equipamento de transporte | - 5 458,35 € | - € | - € | - € | 144,31 € | - 5 602,66 € |
| Equipamento administrativo | - € | - € | - € | - € | - € | - € |
| Equipamentos biológicos | - € | - € | - € | - € | - € | - € |
| Outros | - € | - € | - € | - € | - € | - € |
| Ativos tangíveis em curso | - € | - € | - € | - € | 7 957,71 € | - 7 957,71 € |
| TOTAL | -107 393,05 € | - € | - € | - € | -2 654 653,06 € | -2 762 046,11 € |

Quadro 41 - Ativos Fixos Tangíveis – Diminuições

➤ **Outras divulgações- Ativos fixos tangíveis em curso**

Apresenta-se de seguida os ativos fixos tangíveis em curso à data de 31 de dezembro de 2023:

| Descrição | 31/12/2023 Valor |
|---|---------------------|
| Empreitada de Construção dos Balneários e acessos do Estádio Municipal de Ferreira do Alentejo | 6 088,50 € |
| Empreitada de Abastecimento, Captação, Elevação e Tratamento de Águas de Odivelas | 8 115,79 € |
| Empreitada de pavimentação de calçadas de Ferreira do Alentejo | 25 180,46 € |
| Obras de Urbanização- Loteamento Singa Bairro 02 | 70 114,75 € |
| Empreitada de Pavimento Interno do Centro Cultural Manuel da Fonseca | 39 246,50 € |
| Passeio de Ligação entre a Adeia e o cemitério da Peroguarda | 12 808,32 € |
| Total | 161 554,32 € |

Quadro 42 - Ativos Fixos Tangíveis em Curso

➤ **Ativos Fixos Tangíveis Totalmente Depreciados**

No quadro 43 encontra-se demonstrado os ativos fixos tangíveis totalmente amortizados e que ainda se encontram em estado de uso e que não foram objeto de atualização das quantias escrituras (ao abrigo da transação do SNC-AP FAQ 25 elaborada pela Comissão de Normalização Contabilística)

| Conta | Valor | N.º de Bens |
|--------------|-----------------------|--------------|
| 43.0.2.9 | 17.696,32 € | 1 |
| 43.0.3.1 | 16.003,83 € | 2 |
| 43.0.3.5 | 426.839,02 € | 211 |
| 43.0.3.6 | 537.546,55 € | 201 |
| 43.0.3.9 | 678.101,13 € | 133 |
| 43.2.3 | 20.342,14 € | 1 |
| 43.2.5 | 17.987,32 € | 1 |
| 43.3.1 | 257.162,27 € | 403 |
| 43.3.2 | 31.731,35 € | 86 |
| 43.3.3 | 3.868,84 € | 4 |
| 43.3.4 | 183.242,12 € | 850 |
| 43.3.5 | 57.079,14 € | 137 |
| 43.3.6 | 48.739,42 € | 51 |
| 43.3.7 | 279.376,64 € | 2.415 |
| 43.3.8 | 46.562,66 € | 40 |
| 43.3.9 | 19.815,71 € | 29 |
| 43.4.2 | 37.747,78 € | 3 |
| 43.4.9 | 9.329,13 € | 9 |
| 43.5.1 | 425.434,59 € | 1.693 |
| 43.5.2 | 48.273,32 € | 139 |
| 43.5.3 | 179.777,63 € | 1.175 |
| 43.5.9 | 39.028,88 € | 35 |
| 43.7.1 | 43.654,76 € | 152 |
| 43.7.2 | 453.601,13 € | 1.994 |
| 43.7.3 | 61,49 € | 3 |
| 43.7.9 | 97.795,55 € | 40 |
| Total | 3.976.798,72 € | 9.808 |

Quadro 43 - Ativos fixos tangíveis totalmente depreciados

NOTA 6-LOCAÇÕES

6.1- Locações Operacionais- Locatários

| Bens Locados [1] | Valor do contrato [2] | Pagamentos efetuados acumulados [3] | | | | Futuros pagamento mínimos [4] | | | | Valor presente dos futuros pagamentos mínimos [5] |
|--------------------|-----------------------|-------------------------------------|---------------------|--------------------|---------------------|-------------------------------|-------------------|-------------------|--------------------|---|
| | | Período n | | Acumulado | | Até 1 ano | Entre 1 e 5 anos | Superior a 5 anos | Total | |
| | | Pagamentos mínimos | Rendas contingentes | Pagamentos mínimos | Rendas contingentes | | | | | |
| Viaturas Elétricas | 47 056,10 € | 12 813,12 € | - € | 13 708,64 € | - € | 13 192,49 € | 7 341,85 € | - € | 20 534,34 € | - € |
| Total | 47 056,10 € | 12 813,12 € | - € | 13 708,64 € | - € | 13 192,49 € | 7 341,85 € | - € | 20 534,34 € | - € |

Quadro 44 - Locações Operacionais – Locatário

NOTA 7 – EMPRÉSTIMOS OBTIDOS

A Autarquia detêm vários empréstimos, cujo o detalhe se apresenta em anexo.

| Entidade Bancária | Corrente | Não Corrente | Total |
|--------------------------|---------------------|---------------------|---------------------|
| Caixa Geral de Depósitos | 95 703,03 € | 156 591,82 € | 252 294,85 € |
| Novo Banco | 53 685,52 € | 120 792,58 € | 174 478,10 € |
| Total | 149 388,55 € | 277 384,40 € | 426 772,95 € |

Quadro 45 – Empréstimos

NOTA 9 – IMPARIDADE DOS ATIVOS**9.1 Imparidade de ativos geradores de caixa e ativos não geradores de caixa**

| Ativo | Natureza | Quantia bruta | Imparidade acumulada | Quantia recuperável |
|--------------------------------|---------------|-----------------------|----------------------|---------------------|
| Clientes de cobrança em atraso | Gerador caixa | 1 012 884,76 € | 522 679,90 € | 490 204,86 € |
| Total | - € | 1 012 884,76 € | 522 679,90 € | 490 204,86 € |

Quadro 46 - Imparidades de ativos geradores de caixa e ativos não geradores de caixa

NOTA 10 - INVENTÁRIOS

Os inventários utilizam como método de valorização o custo médio ponderado. As existências foram valorizadas ao custo de aquisição, traduzindo, à semelhança do que acontece com o ativo imobilizado, o valor da fatura, acrescido de outras despesas necessárias à sua entrada em armazém.

| Rubrica | 31/12/2023 | | | 31/12/2022 | | |
|---|---------------------|----------------------|---------------------|---------------------|----------------------|---------------------|
| | Quantia Bruta | Imparidade acumulada | Quantia recuperável | Quantia bruta | Imparidade acumulada | Quantia recuperável |
| Mercadorias | 3 848,39 € | - € | 3 848,39 € | 3 848,39 € | - € | 3 848,39 € |
| Matérias-primas, subsidiárias e de consumo | 388 502,32 € | 171 288,02 € | 217 214,30 € | 393 226,36 € | 163 688,15 € | 229 538,21 € |
| Produtos acabados e intermédios | - € | - € | - € | - € | - € | - € |
| Subprodutos, desperdícios, resíduos e refugos | - € | - € | - € | - € | - € | - € |
| Produtos e Trabalhos em curso | - € | - € | - € | - € | - € | - € |
| Total | 392 350,71 € | 171 288,02 € | 221 062,69 € | 397 074,75 € | 163 688,15 € | 233 386,60 € |

Quadro 47 – Inventários

| Rubrica | Quantia Escriturada Inicial | Movimentos do período | | | | | | | Quantia Escriturada Final |
|---|-----------------------------|-----------------------|---------------------|---------------------------------------|-----------------------|------------------------------------|--------------------------------|--------------------------------|---------------------------|
| | | Compras Líquidas | Consumos / Gastos | Variações nos inventários da produção | Perdas por imparidade | Reversões de perdas por imparidade | Outras reduções de inventários | Outros aumentos de inventários | |
| Mercadorias | 3 848,39 € | - € | - € | - € | - € | - € | - € | - € | 3 848,39 € |
| Matérias-primas, subsidiárias e de consumo | 229 538,21 € | 549 681,69 € | 554 405,73 € | - € | 7 599,87 € | - € | - € | - € | 217 214,30 € |
| Produtos acabados e intermédios | - € | - € | - € | - € | - € | - € | - € | - € | - € |
| Subprodutos, desperdícios, resíduos e refugos | - € | - € | - € | - € | - € | - € | - € | - € | - € |
| Produtos e trabalhos em curso | - € | - € | - € | - € | - € | - € | - € | - € | - € |
| Total | 233 386,60 € | 549 681,69 € | 554 405,73 € | - € | 7 599,87 € | - € | - € | - € | 221 062,69 € |

Quadro 48 - Inventários - movimentos do período

NOTA 13 – RENDIMENTOS COM CONTRAPRESTAÇÃO

O rendimento contabilístico desta nota é gerado em acontecimentos que tem uma contraprestação. O rendimento é reconhecido quando for provável que fluam para a entidade benefícios económicos futuros ou potencial de serviço e estes benefícios possam ser mensurados com fiabilidade.

| Tipo de transação com contraprestação [1] | 31/12/2023 | 31/12/2022 |
|---|--|--|
| | Rendimento do período reconhecido em Resultado [2] | Rendimento do período reconhecido em Resultado [2] |
| Vendas | 417 784,75 € | 401 064,46 € |
| Água | 413 377,89 € | 387 002,08 € |
| Produtos acabados e intermédios | 4 406,86 € | 3 067,88 € |
| Subprodutos, desperdícios, resíduos e refugos | - € | 10 994,50 € |
| Prestação de serviços | 1 635 755,96 € | 891 099,37 € |
| Saneamento | 216 802,87 € | 172 332,74 € |
| Resíduos Sólidos | 216 103,82 € | 210 343,12 € |
| Trabalhos por Conta de Particulares | 18 632,65 € | 19 379,13 € |
| Cemitérios | 2 438,12 € | 50 793,58 € |
| Mercados e Feiras | - € | 207,24 € |
| Serviços Sociais | 28 902,50 € | 42 373,37 € |
| Serviços Culturais | 5 630,33 € | 3 910,42 € |
| Concessões | 862 355,22 € | 146 760,31 € |
| Serviços sociais, recreativos, culturais e desporto | 33 984,00 € | 30 794,35 € |
| Arrendamento | 13 546,18 € | 12 058,31 € |
| Outros | 1 160,12 € | 1 045,64 € |
| Trabalhos para a própria entidade | 236 200,15 € | 201 101,16 € |
| Outros rendimentos | 692 312,09 € | 508 647,96 € |
| Ganhos em inventários | 24 754,64 € | - € |
| Rendimentos em investimentos não financeiros | 554 902,25 € | 457 842,76 € |
| Outros | 112 605,32 € | 42 815,19 € |
| Juros, dividendos e outros rendimentos | 49,88 € | 7 990,01 € |
| Total | 2 745 852,80 € | 1 800 811,79 € |

Quadro 49 - Rendimentos de transações com contraprestação

NOTA 14 – RENDIMENTOS SEM CONTRAPRESTAÇÃO

As transações sem contraprestação são compostas por impostos e transferências. Os impostos são benefícios económicos ou potencial de serviço obrigatoriamente pagos ou a pagar às entidades públicas, de acordo com as disposições legais, criadas para proporcionar rendimento às administrações em geral. As transferências são influxos de benefícios económicos futuros ou potencial de serviço provenientes de transações sem contraprestação que não sejam impostos, tal como se demonstra no Quadro 48.

| Tipo de transação sem contraprestação [1] | 31/12/2023 | | 31/12/2022 | |
|---|---|-----------------------|---|-----------------------|
| | Rendimento do período reconhecido em [2] | | Rendimento do período reconhecido em [2] | |
| | Resultado | Património Líquido | Resultado | Património Líquido |
| Impostos Diretos | 1 813 790,32 € | - € | 1 177 075,14 € | - € |
| Derrama | 972 065,30 € | | 373 268,53 € | |
| Imposto Municipal sobre Imóveis | 633 688,08 € | | 611 318,09 € | |
| Imposto Único de Circulação | 208 036,94 € | | 192 488,52 € | |
| Impostos Indiretos | 767 656,65 € | - € | 1 341 891,04 € | - € |
| Impostos indiretos específicos das autarquias locais | 18,84 € | | 17 080,96 € | |
| Imposto municipal sobre as transmissões onerosas de imóveis | 767 637,81 € | | 1 324 810,08 € | |
| Taxas, multas e outras penalidades | 330 250,54 € | - € | 185 039,78 € | - € |
| Taxas específicas das autarquias locais | 311 463,97 € | | 170 940,03 € | |
| Multas e outras penalidades | 9 276,77 € | | 4 288,05 € | |
| Outras multas e penalidades | 9 509,80 € | | 9 811,70 € | |
| Transferências e subsídios correntes obtidos | 8 330 636,99 € | 2 731 807,04 € | 7 930 683,81 € | 1 978 808,04 € |
| Fundo de Equilíbrio Financeiro | 6 211 667,00 € | 2 608 993,00 € | 6 353 572,00 € | 1 918 808,00 € |
| Fundo Social Municipal | 173 138,00 € | | 158 101,00 € | |
| Participação no IRS | 271 609,00 € | | 221 969,00 € | |
| Transferência de competências da Lei 50/2018 | 963 103,00 € | 122 814,04 € | 676 670,79 € | 60 000,04 € |
| Participação no IVA | 61 936,02 € | | 44 261,65 € | |
| Serviços e fundos autónomos | 173 921,80 € | | 285 490,66 € | |
| Administração local | - € | | - € | |
| Outras entidades | 178,21 € | | 6 185,12 € | |
| Fundo Social Europeu | 15 370,08 € | | 15 370,08 € | |
| Instituições sem fins lucrativos | 1 371,00 € | | - € | |
| Imputação de subsídios e transferências para investimentos | 458 342,88 € | | 169 063,51 € | |
| Outros | 14 818,98 € | | 6 107,08 € | |
| Total | 11 257 153,48 € | 2 731 807,04 € | 10 640 796,85 € | 1 978 808,04 € |

Quadro 50 - Rendimentos de transações sem contraprestação

NOTA 15 – PROVISÕES, PASSIVOS CONTINGENTES E ATIVOS CONTINGENTES

15.1- Provisões

As provisões são reconhecidas quando se verifica cumulativamente as seguintes situações:

- i. Exista uma obrigação presente como resultado de um acontecimento passado;
- ii. Seja provável que um exfluxo de recursos que incorpore benefícios económicos que será necessário para liquidar a obrigação;
- iii. Possa ser efetuada uma estimativa fiável da quantia da obrigação.

Relativamente aos diversos processos judiciais que se encontram em curso, após reapreciação jurídica para efeitos de prestação anual das contas, foi ajustada a provisão para outros riscos e encargos para 146.807,86€, que se estima suficiente para fazer face a eventuais indemnizações de processos onde existe um risco de ocorrerem decisões desfavoráveis ao Município.

Durante o exercício foram constituídas provisões no valor de 146.807,86€, tal como se demonstra no Quadro 51.

| Descrição | Valor |
|---|---------------------|
| Processos judiciais em curso | 84 704,03 € |
| Contraordenações | 35 400,00 € |
| Acidentes de trabalho e doenças profissionais | 26 703,83 € |
| Total | 146 807,86 € |

Quadro 51 - Provisões

No Quadro 52, são expostos, detalhadamente, os processos judiciais em curso de tendo por base as informações fornecidas pelo advogado que acompanha os processos.

| Descrição do Processo | Autor | Montante | Estado Atual | Possível responsabilidade financeira do Município | Possível desfecho da ação | Responsabilidade por custas judiciais prováveis | Previsão do desfecho |
|---|---------------------------------------|--------------------|--|---|---|---|--|
| Declaração de nulidade de acto administrativo | Ministério Público | 32 421,86 € | Processo Concluso | Não | A ser deferido o pedido, haverá apenas consequências administrativas quanto aos atos em crise | 6 UC's | O pedido não envolve condenação em dinheiro |
| Pedido de condenação do Município ao pagamento de 19.420,00€ | | 19 420,00 € | Processo Concluso | Sim | Poderá o pedido proceder | 4 UC's | A procedência do pedido pode envolver o pagamento do valor do pedido |
| Pedido de condenação do Município ao pagamento de 16 410,85 € | | 16 410,85 € | Processo Concluso | Sim | Poderá o pedido proceder parcialmente | 4 UC's | A procedência do pedido pode envolver o pagamento do valor do pedido |
| Pedido de condenação do Município ao pagamento de 8 506,13 € | Prezento Portugal S.A. | 8 506,13 € | Findos os articulados | Sim | Poderá o pedido proceder | 3 UC's | A procedência do pedido pode envolver o pagamento do valor do pedido |
| Pedido de condenação do Município ao pagamento de 4.368,87 € | Grupnor - Elevadores de Portugal, Lda | 4 368,87 € | Sentença que absolveu o Município da instância | Sim | Poderá o pedido proceder | 2 UC's | O Autor solicitou ao tribunal o envio do processo para o Tribunal competente (art. 99 CPC) |
| Pedido de condenação do Município ao pagamento de 29.998,18 € | Petrogal, S.A. | 29 998,18 € | Processo Concluso | Sim | Poderá o pedido proceder | 5 UC's | A procedência do pedido pode envolver o pagamento do valor do pedido |
| Impugnação Judicial de decisão de CO (Recurso de CO) | Ministério Público | de 800 € a 6.000 € | Está a correr prazo para resposta ao parecer do MP junto do Tribunal da Relação de Évora | Sim | Poderá o pedido proceder | 2 UC's | A procedência do pedido pode envolver o pagamento do valor da coima que vier a ser fixado |

Quadro 52 - Processos Judiciais em curso

15.2- Passivos Contingentes

Os passivos contingentes são:

- i. Obrigações possíveis, que carecem de confirmação se a entidade tem ou não uma obrigação presente que possa conduzir a um exfluxo de recursos incorporando benefícios económicos ou potencial de serviço; ou
- ii. Obrigações presentes, que não satisfazem os critérios de reconhecimento da NCP 15 (por isso não são reconhecidos sob a forma de provisão), quer porque não é provável que seja exigido um exfluxo de recursos incorporando benefícios económicos ou potencial de serviço para extinguir a obrigação, quer porque não pode ser feita uma estimativa suficiente fiável da quantia da obrigação.
- iii. Identificam-se de seguida os passivos contingentes, objeto de divulgação:

| Descrição do Processo | | Montante | Estado Atual | Possível responsabilidade financeira do Município | Possível desfecho da ação | Responsabilidade por custas judiciais prováveis | Previsão do desfecho |
|---|--------------------|-------------|--------------------|---|---|---|---|
| Pedido | Autor | | | | | | |
| Declaração de nulidade de acto administrativo | Ministério Público | 32 421,86 € | Processo Concluído | Não | A ser deferido o pedido, haverá apenas consequências administrativas quanto aos atos em crise | 6 UC's | O pedido não envolve condenação em dinheiro |

Quadro 53- Passivos Contingentes

15.3- Ativos Contingentes

Os ativos contingentes identificados resultam dos impostos em atraso, divulgados pela Autoridade Tributária e Aduaneira, conforme de seguida se apresenta:

| Imposto | 2023 |
|--|---------------------|
| Contribuição Autárquica (CA) | 5,39 € |
| Imposto Municipal sobre Imóveis (IMI) | 179 777,47 € |
| Imposto Municipal sobre as Transmissões Onerosas (IMT) | 18 799,57 € |
| Imposto Único de Circulação (IUC) | 149 233,69 € |
| Total | 347 816,12 € |

Quadro 54- Ativos Contingentes

NOTA 17 – ACONTECIMENTOS APÓS A DATA DE RELATO

Quando ocorrem eventos subsequentes à data do balanço que demonstram a evidência de condições que já existiam à data do balanço, o impacto desses eventos é ajustado nas demonstrações financeiras.

Caso contrário, eventos subsequentes à data do balanço com uma natureza e dimensão material são descritos nesta nota.

Não são conhecidos à data quaisquer eventos subsequentes, com impacto significativo nas Demonstrações Financeiras de 31 de dezembro de 2023.

Após o encerramento do período, e até à elaboração do presente anexo, não se registaram outros factos suscetíveis de modificar a situação relevada nas contas.

NOTA 18 – INSTRUMENTOS FINANCEIROS

Os ativos financeiros e os passivos financeiros, estão mensurados ao custo ou custo amortizado, sendo para os ativos apuradas perdas de imparidade quando existem indícios objetivos.

➤ Ativos Financeiros:

| Rubrica | 31/12/2023 | | | 31/12/2022 | | |
|--|-----------------------|----------------------|-----------------------|-----------------------|----------------------|-----------------------|
| | Quantia Bruta | Imparidade acumulada | Quantia Escriturada | Quantia Bruta | Imparidade acumulada | Quantia Escriturada |
| Ativos financeiros mensurados ao justo valor através de resultados | - € | - € | - € | - € | - € | - € |
| Ativos financeiros detidos por negociação | - € | - € | - € | - € | - € | - € |
| Participações Financeiras - justo valor | - € | - € | - € | - € | - € | - € |
| Empresas Locais | 32 896,36 € | - € | 32 896,36 € | 32 896,36 € | - € | 32 896,36 € |
| Cooperativas e Fundações | 25 049,88 € | - € | 25 049,88 € | 25 049,88 € | - € | 25 049,88 € |
| Associações de Municípios | 8 175,80 € | - € | 8 175,80 € | 8 175,80 € | - € | 8 175,80 € |
| FAM - Fundo de Apoio Municipal | 319 878,00 € | - € | 319 878,00 € | 319 878,00 € | - € | 319 878,00 € |
| Outros investimentos financeiros | 49,88 € | - € | 49,88 € | 49,88 € | - € | 49,88 € |
| Cientes, contribuintes e utentes | 1 012 884,76 € | 522 679,90 € | 490 204,86 € | 538 669,63 € | 436 502,29 € | 102 167,34 € |
| Estado e outros entes públicos | 181 708,24 € | - € | 181 708,24 € | 148 211,36 € | - € | 148 211,36 € |
| Devedores por acréscimos | 919 366,00 € | - € | 919 366,00 € | 1 138 594,14 € | - € | 1 138 594,14 € |
| Gastos a reconhecer | 13 979,59 € | - € | 13 979,59 € | 16 026,39 € | - € | 16 026,39 € |
| Total | 2 513 988,51 € | 522 679,90 € | 1 991 308,61 € | 2 227 551,44 € | 436 502,29 € | 1 791 049,15 € |

Quadro 55 - Ativos Financeiros

➤ As participações financeiras detidas, refletem as seguintes participações:

| Descrição | 31/12/2023 | 31/12/2022 |
|--------------------------------|---------------------|---------------------|
| ADRAL, EIM | 2 797,29 € | 2 797,29 € |
| AMBILITAL, EIM | 30 099,07 € | 30 099,07 € |
| ESDIME, CRL | 25 049,88 € | 25 049,88 € |
| AMGAP | 8 175,80 € | 8 175,80 € |
| FAM - Fundo de Apoio Municipal | 319 878,00 € | 319 878,00 € |
| Outros | 49,88 € | 49,88 € |
| Total | 386 049,92 € | 386 049,92 € |

Quadro 56 - Participações Financeiras detidas

➤ Outras contas a receber:

| Descrição | 31/12/2023 | 31/12/2022 |
|---|---------------------|-----------------------|
| Impostos e Taxas imputados ao período | 633 688,08 € | 635 490,69 € |
| Devedores por acréscimos de rendimentos | 261 747,96 € | 473 280,17 € |
| Outros devedores | 27 958,50 € | 29 823,28 € |
| Total | 923 394,54 € | 1 138 594,14 € |

Quadro 57 - Outras contas a receber

➤ Passivos Financeiros:

| Rubrica | 31/12/2023 | | | 31/12/2022 | | |
|---|-----------------------|----------------------|-----------------------|-----------------------|----------------------|-----------------------|
| | Quantia Bruta | Imparidade acumulada | Quantia Escriturada | Quantia Bruta | Imparidade acumulada | Quantia Escriturada |
| Passivos financeiros mensurados ao justo valor através de resultados | | | | | | |
| Fornecedores | 257 494,77 € | - € | 257 494,77 € | 244 907,44 € | - € | 244 907,44 € |
| Outros passivos | 3 914 952,90 € | - € | 3 914 952,90 € | 3 914 056,68 € | - € | 3 914 056,68 € |
| - Pessoal | - € | - € | - € | - € | - € | - € |
| - Estado e out.ent.públicos | 79 093,87 € | - € | 79 093,87 € | 80 610,89 € | - € | 80 610,89 € |
| - Fornecedores de investimentos | 202 305,55 € | - € | 202 305,55 € | 128 298,91 € | - € | 128 298,91 € |
| - Credores por acréscimos de gastos | 841 415,60 € | - € | 841 415,60 € | 838 273,17 € | - € | 838 273,17 € |
| - Credores diversos | 442 978,80 € | - € | 442 978,80 € | 466 270,16 € | - € | 466 270,16 € |
| - Rendimentos a reconhecer | 2 349 159,08 € | - € | 2 349 159,08 € | 2 400 603,55 € | - € | 2 400 603,55 € |
| Financiamentos Obtidos | 426 772,95 € | - € | 426 772,95 € | 619 899,24 € | - € | 619 899,24 € |
| Total | 4 599 220,62 € | - € | 4 599 220,62 € | 4 778 863,36 € | - € | 4 778 863,36 € |

Quadro 58 - Passivos Financeiros

➤ Outras contas a pagar:

| Descrição | 31-12-2023 | 31-12-2022 |
|---|-----------------------|-----------------------|
| Exigível até 12 meses - Corrente | | |
| Cauções | 297.830,05 € | 375.914,70 € |
| Credores por acréscimo de gastos | 841.415,60 € | 838.273,17 € |
| Credores por subscrições não liberadas | - € | 17.771,00 € |
| Sindicatos | 349,57 € | 324,47 € |
| Outros credores | 117.506,73 € | 48.996,08 € |
| Subtotal | 1.257.101,95 € | 1.281.279,42 € |
| Exigível a mais de 12 meses - Não corrente | | |
| Cauções | 23.263,91 € | 23.263,91 € |
| Subtotal | 23.263,91 € | 23.263,91 € |
| Total | 1.280.365,86 € | 1.304.543,33 € |

Quadro 59 - Outras contas a pagar

| Descrição | 31/12/2023 | 31/12/2022 |
|--|---------------------|---------------------|
| Credores por acréscimos de gastos | | |
| Remunerações a Liquidar | 614 049,21 € | 568 663,37 € |
| Juros a liquidar e outros gastos financeiros | - € | - € |
| Seguros a liquidar | - € | - € |
| Outros | 227 366,39 € | 269 609,80 € |
| Total | 841 415,60 € | 838 273,17 € |

Quadro 60 - Outras contas a pagar - Credores por acréscimos de gastos

➤ Instrumentos de Capital Próprio:

| Rubricas | 31/12/2022 | Aplicação dos resultados | Reposição subsídios | Resultado do exercício | Outros movimentos | 31/12/2023 |
|---|------------------------|--------------------------|---------------------|------------------------|-----------------------|------------------------|
| 51 - Património | 17 462 926,76 € | - € | - € | - € | - € | 17 462 926,76 € |
| 55 - Reservas | 1 010 614,85 € | 33 731,29 € | - € | - € | - € | 1 044 346,14 € |
| - Reservas legais | 1 010 614,85 € | 33 731,29 € | - € | - € | - € | 1 044 346,14 € |
| - Doações | - € | - € | - € | - € | - € | - € |
| - Cedências a título gratuito | - € | - € | - € | - € | - € | - € |
| - Transferências de outras entidades | - € | - € | - € | - € | - € | - € |
| 56 - Resultados transitados | 4 592 018,52 € | 640 894,44 € | - € | - € | - € | 5 232 912,96 € |
| - Resultados transitados | 4 462 580,31 € | 640 894,44 € | - € | - € | - € | 5 103 474,75 € |
| - Regularizações | 886 017,28 € | - € | - € | - € | - € | 886 017,28 € |
| - Ajustamentos de transição POCAL/SNC-AP | - 756 579,07 € | - € | - € | - € | - € | - 756 579,07 € |
| - Alteração de políticas contabilísticas | - € | - € | - € | - € | - € | - € |
| 57 - Ajust. em ativos financeiros | - 3 158,45 € | - € | - € | - € | - € | - 3 158,45 € |
| - Relacionados com o MEP | - 3 158,45 € | - € | - € | - € | - € | - 3 158,45 € |
| 59 - Outras variações no património líquido | 13 125 485,07 € | - € | - € | - € | 2 560 132,04 € | 15 685 617,11 € |
| - Transferências e subsídios de capital | 9 247 401,89 € | - € | - € | - € | 1 045 690,04 € | 10 293 091,93 € |
| - Ativos depreciables / amortizáveis | 9 247 401,89 € | - € | - € | - € | 1 045 690,04 € | 10 293 091,93 € |
| - Ativos não depreciables | - € | - € | - € | - € | - € | - € |
| - Outras transferências e subsídios de capital | 3 643 258,00 € | - € | - € | - € | 1 514 442,00 € | 5 157 700,00 € |
| - FEF Capital | 1 918 808,00 € | - € | - € | - € | 690 185,00 € | 2 608 993,00 € |
| - Artigo 35.º, n.º 3 da Lei nº 73/2013 | 1 724 450,00 € | - € | - € | - € | 824 257,00 € | 2 548 707,00 € |
| - Doações obtidas | 234 825,18 € | - € | - € | - € | - € | 234 825,18 € |
| - Transferências de ativos | - € | - € | - € | - € | - € | - € |
| 88 - Resultados líquido do exercício | - € | - € | - € | - € | - € | - € |
| TOTAL | 36 187 886,75 € | 674 625,73 € | - € | - € | 2 560 132,04 € | 39 422 644,52 € |

Quadro 61 - Instrumentos de Capital Próprio

A execução dos projetos titulados pelo Município, durante o quadro comunitário (Portugal 2020), apresenta a execução que abaixo se descreve.

NOTA 21 – RELATO POR SEGMENTOS

A NCP 25 – Relato por Segmentos, exige a informação por segmentos. O Manual de Implementação do SNC-AP é omissivo nesta matéria, principalmente na definição de segmentos aplicável aos Municípios.

De acordo com aquela norma “Um segmento é uma atividade ou grupo de atividades distinguíveis de uma entidade relativamente às quais é apropriado relatar informação financeira separada com a finalidade de avaliar o desempenho passado da entidade para atingir os seus objetivos, e tomar decisões acerca da futura alocação de recursos”. Os segmentos podem ser segmentos de serviços, ou segmentos geográficos.

De referir que a NCP 25 refere que:

“(a) Um segmento de serviço refere-se a um componente distinguível de uma entidade que esteja empenhada em disponibilizar produtos ou serviços relacionados ou em atingir objetivos operacionais particulares consistentes com a missão global de cada entidade. Um segmento de serviço também se refere a atividades de entidades com leis orgânicas próprias e que tenham sido agregadas numa única entidade para efeitos de orçamento, contabilidade e relato. Muitas vezes estas entidades assumem a designação de entidade “Gestão Administrativa e Financeira”; e

(b) Um segmento geográfico é um componente distinguível de uma entidade que esteja empenhada em disponibilizar produtos ou serviços relacionados ou em atingir objetivos operacionais particulares dentro de uma área geográfica em particular.”

No entanto e conforme já foi referido, não estão definidos segmentos de serviços, por não se considerar que existam segmentos de tal forma distintos que exijam que a informação seja autonomizada. A Câmara Municipal de Ferreira do Alentejo exerce a sua atividade na área geográfica de Ferreira do Alentejo, pelo que também não se aplica a definição de segmentos geográficos.

NOTA 30 – OUTRAS DIVULGAÇÕES

➤ Benefícios dos empregados:

A entidade atribui benefícios em empregados de acordo com a legislação em vigor e que são de curto prazo. Incluem-se nos benefícios de curto prazo: Salários, subsídio de refeição, subsídio de férias e natal, e outros abonos previstos na remuneração em vigor, bem como as contribuições para os regimes de segurança social.

As obrigações decorrentes dos benefícios de curto prazo são reconhecidas como gastos no período em que os serviços são prestados, numa base não descontada por contrapartida de um passivo que se extingue com o pagamento respetivo.

De acordo com a legislação em vigor, o direito a férias e subsídio de férias relativo ao período, por este coincidir com o ano civil, vence-se a 31 de dezembro de cada ano, sendo somente pago durante o período seguinte, pelo que os gastos correspondentes se encontram reconhecidos como benefícios de curto prazo.

| Gastos com o Pessoal | 31/12/2023 | 31/12/2022 |
|--|-----------------------|-----------------------|
| Remunerações dos titulares de órgãos de soberania e membros de órgãos autárquicos | | |
| Remuneração base | 94 922,06 € | 91 199,06 € |
| Despesas de representação | 24 645,15 € | 25 923,02 € |
| Subtotal | 119 567,21 € | 117 122,08 € |
| Remunerações do pessoal | | |
| Remuneração base | 3 011 150,41 € | 2 749 391,43 € |
| Subsídio de férias | 289 821,13 € | 232 211,32 € |
| Subsídio de natal | 243 573,92 € | 222 909,44 € |
| Subsídio de refeição | 308 108,49 € | 241 702,59 € |
| Trabalho extraordinário | 197 919,56 € | 160 229,56 € |
| Ajudas de custo | 7 788,27 € | 5 460,22 € |
| Abono para falhas | 4 804,49 € | 4 925,53 € |
| Subsídio de prevenção, trabalho noturno e de turno | 4 615,26 € | 4 243,44 € |
| Outros gastos | 50 368,51 € | 47 053,38 € |
| Subtotal | 4 118 150,04 € | 3 668 126,91 € |
| Outras despesas | | |
| Encargos sobre remunerações | 928 913,47 € | 779 466,31 € |
| Acidentes no trabalho e doenças profissionais | 52 550,85 € | 40 945,95 € |
| Outros | 192 179,93 € | 181 439,37 € |
| Subtotal | 1 173 644,25 € | 1 001 851,63 € |
| Total de gastos com o Pessoal | 5 411 361,50 € | 4 787 100,62 € |

Quadro 63 - Gastos com o Pessoal

➤ Fornecimentos e serviços externos:

Esta componente dos gastos, durante os anos de 2023 e 2022, apresenta o seguinte desenvolvimento:

| Descrição | 31/12/2023 | 31/12/2022 |
|--|-----------------------|-----------------------|
| Serviços de saúde | 4.906,43 € | - € |
| Transportes escolares | 197.242,30 € | 190.313,83 € |
| Espaços de desporto, cultura e lazer | 22.306,80 € | 59.945,29 € |
| Serviço de fornecimento de água | 15.061,98 € | 22.986,47 € |
| Serviços de recolha e tratamento de resíduos | 181.859,76 € | 284.575,05 € |
| Outros subcontratos ou parcerias | 420.674,09 € | - € |
| Trabalhos especializados | 793.576,19 € | 513.767,45 € |
| Publicidade, comunicação e imagem | 79.406,45 € | 15.737,07 € |
| Vigilância e segurança | 26.187,22 € | 22.301,07 € |
| Honorários | 34.449,23 € | 54.295,90 € |
| Comissões | 52.533,86 € | 86.188,94 € |
| Conservação e reparação | 82.480,42 € | 85.330,85 € |
| Materiais de consumo | 207.354,00 € | 462.820,78 € |
| Energia e fluídos | 598.079,92 € | 579.179,99 € |
| Deslocações, estadas e transportes | 13.482,01 € | 19.927,59 € |
| Serviços diversos | 501.312,74 € | 495.567,88 € |
| Total | 3.230.913,40 € | 2.892.938,16 € |

Quadro 64 - Fornecimentos e Serviços Externos

➤ Outros rendimentos:

| Descrição | 31/12/2023 | 31/12/2022 |
|--|-----------------------|---------------------|
| Rendas em Propriedades de Investimento | 440 099,64 € | 407 747,76 € |
| Outros | 710 505,45 € | 261 973,70 € |
| Total | 1 150 605,09 € | 669 721,46 € |

Quadro 65 - Outros Rendimentos

➤ Outros Gastos:

| Descrição | 31/12/2023 | 31/12/2022 |
|---|---------------------|---------------------|
| Dívidas incobráveis | - € | - € |
| Perdas em inventários | 55 985,84 € | 1 261,07 € |
| Gastos em investimentos não financeiros | 28 063,34 € | 23 216,60 € |
| Outros | 199 787,42 € | 109 981,85 € |
| Total | 283 836,60 € | 134 459,52 € |

Quadro 66 - Outros gastos

➤ Transferências e subsídios concedidos:

| Descrição | 31/12/2023 | 31/12/2022 |
|--------------------------------------|-----------------------|-----------------------|
| Transferências Correntes Concedidas | 942 696,23 € | 846 406,25 € |
| Transferências de Capital Concedidas | 111 403,63 € | 202 214,57 € |
| Subsídios | 3 409,00 € | - € |
| Total | 1 057 508,86 € | 1 048 620,82 € |

Quadro 67 - Transferências e Subsídios Concedidos

Anexo I – Caracterização da entidade

CARATERIZAÇÃO DA ENTIDADE

1. IDENTIFICAÇÃO

Designação: Município de Ferreira do Alentejo
NIPC: 501227490
Natureza: Autarquia Local
Endereço Postal: Praça Comendador Infante Passanha, n.º 5 | 7900-571 - Ferreira do Alentejo
Telefone: 284738700 | **Fax:** 284739250
Endereço de correio eletrónico: geral@cm-ferreira-alentejo.pt
Sítio na internet: www.ferreiradoalentejo.pt
 Tem serviço de natureza consultiva e/ou serviços de fiscalização? **Sim: x** **Não:**
 Organograma em anexo

2. LEGISLAÇÃO

Regime Financeiro: Lei n.º 73/2013, 3 de setembro
 Regime Jurídico: Lei n.º 75/2013, 12 de setembro

3. PARTICIPAÇÕES DA ENTIDADE

| | Sim | Não |
|--|-----|-----|
| Serviços Municipalizados | | x |
| Serviços Intermunicipalizados | | x |
| Entidades Intermunicipais | x | |
| CIMBAL - Comunidade Intermunicipal do Baixo Alentejo | | x |
| Entidades Associativas Municipais | x | |
| AMAGRA - Associação de Municípios Alentejanos para a Gestão Regional do Ambiente | | x |
| AMPV - Associação de Municípios Portugueses do Vinho | | x |
| AMREN2 - Associação de Municípios da Rota da Estrada Nacional 2 | | x |
| Empresas Locais | | x |
| Empresas Participadas | | x |
| Cooperativas | x | |
| ESDIME - Agência para o Desenvolvimento Local no Alentejo Sudoeste, CRL | | x |
| Fundações | | x |
| Entidades de Outra Natureza | x | |
| CRBA - Conservatório Regional do Baixo Alentejo | | x |

4. DESCRIÇÃO SUMÁRIA DAS ATIVIDADES

O Município desempenha as atividades nas áreas de educação, transportes, cultura, património, desporto, saúde, ação social, proteção civil, ordenamento do território, ambiente, higiene e segurança no trabalho, habitação, abastecimento de água, proteção do meio ambiente e natureza, energia, mercados e feiras, turismo e desenvolvimento económico e social.

5. COMPOSIÇÃO DO ÓRGÃO EXECUTIVO

5.1 IDENTIFICAÇÃO DOS MEMBROS DO ÓRGÃO EXECUTIVO

- Entre o período de 01-01-2023 a 31-12-2023

Luis António Pita Ameixa - Presidente
 José Valente Rocha Guerra - Vereador
 Ana Rute Beringel de Sousa - Vereadora
 José João Lança Guerreiro - Vereador
 Cristina da Silva Rodrigues - Vereadora

5.2 NÚMERO DE VEREADORES [1]

de 01/01/2023 a
31/12/2023

Em regime de permanência 1
 A meio tempo 1
 Restantes vereadores 2

5.3 NÚMERO DE ELEITORES

Até 10.000 x
 Mais de 10.000 e menor de 40.000
 Igual ou superior a 40.000

6. ORGANIZAÇÃO CONTABILÍSTICA

CARATERIZAÇÃO DA ENTIDADE

Referencial Contabilístico: As demonstrações financeiras foram preparadas com base nos registos contabilísticos mantidos em conformidade com o Sistema de Normalização Contabilística para as Administrações Públicas (SNC-AP), aprovado pelo Decreto-Lei n.º 192/2015, de 11 de setembro, e foram aplicados os requisitos das Normas de Contabilidade Pública (NCP) relevantes para o Município.

Sistema informático: aplicação SNC-AP da MEDIDATA

7. OUTRA INFORMAÇÃO

7.1 AÇÕES DE FISCALIZAÇÃO (últimos 5 anos)

Entidade fiscalizadora:
Data da ação:
Período abrangido
Identificação da ação:

7.2 APROVAÇÃO DOS DOCUMENTOS

Data de Aprovação

| Órgão Executivo | Órgão Deliberativo |
|-----------------|--------------------|
| 13-09-2023 | |
| | |
| 13-09-2023 | |
| | |

Normas de Controlo Interno

Regulamentos (todos publicados no sítio do Município da internet)

Plano de Prevenção dos riscos de Gestão e eventuais alterações

Relatório de Avaliação da Execução do Plano de Prevenção dos Riscos de Gestão

7.3 INSCRIÇÃO DO SALDO DE GERÊNCIA DO ANO ANTERIOR

Data de Aprovação

| Órgão Executivo | Órgão Deliberativo |
|-----------------|--------------------|
| 19-02-2024 | 23-02-2024 |
| | |

Revisão Orçamental

Alteração Orçamental (n.º6 do artigo 40.º do RFALEI)

7.4 INFORMAÇÃO RELATIVA À CONSOLIDAÇÃO DE CONTAS

7.5 DESCENTRALIZAÇÃO ADMINISTRATIVA

(artigo n.º 111 da Lei n.º 75/2013, de 12 de setembro)

| Sim | Não |
|-----|-----|
| x | |
| x | |

Transferência de competências de órgãos do Estado para órgãos das autarquias locais

Transferência de competências de órgãos do Estado para órgãos das entidades intermunicipais

7.6 DELEGAÇÃO DE COMPETÊNCIAS

(artigo n.º 116 da Lei n.º 75/2013, de 12 de setembro)

| Sim | Não |
|-----|-----|
| x | |
| x | |

Dos órgãos do município nos órgãos das freguesias

Dos órgãos do município nos órgãos das entidades intermunicipais

7.7 INFORMAÇÃO RELATIVA AO PESSOAL

Na eventualidade da existência de limites legais, em matéria de pessoal, indicar se os mesmos foram observados, com a remessa de documentação comprovativa [2]

Número de trabalhadores a 31 de dezembro

231

7.8 PRAZO MÉDIO DE PAGAMENTO (PMP)

| Início do exercício | Fim do exercício |
|---------------------|------------------|
| 11 | 10 |

7.9 CONCESSÕES DE SERVIÇOS PÚBLICOS/OBRAS PÚBLICAS

| Sim | Não |
|-----|-----|
| x | |

Concessionário: E-Redes

Objeto da concessão: Concessão de Distribuição de Energia Elétrica de Baixa Tensão no Município de Ferreira do Alentejo

Data da celebração do contrato: 23 de novembro de 2001

Período de concessão: 20 anos renováveis por iguais períodos

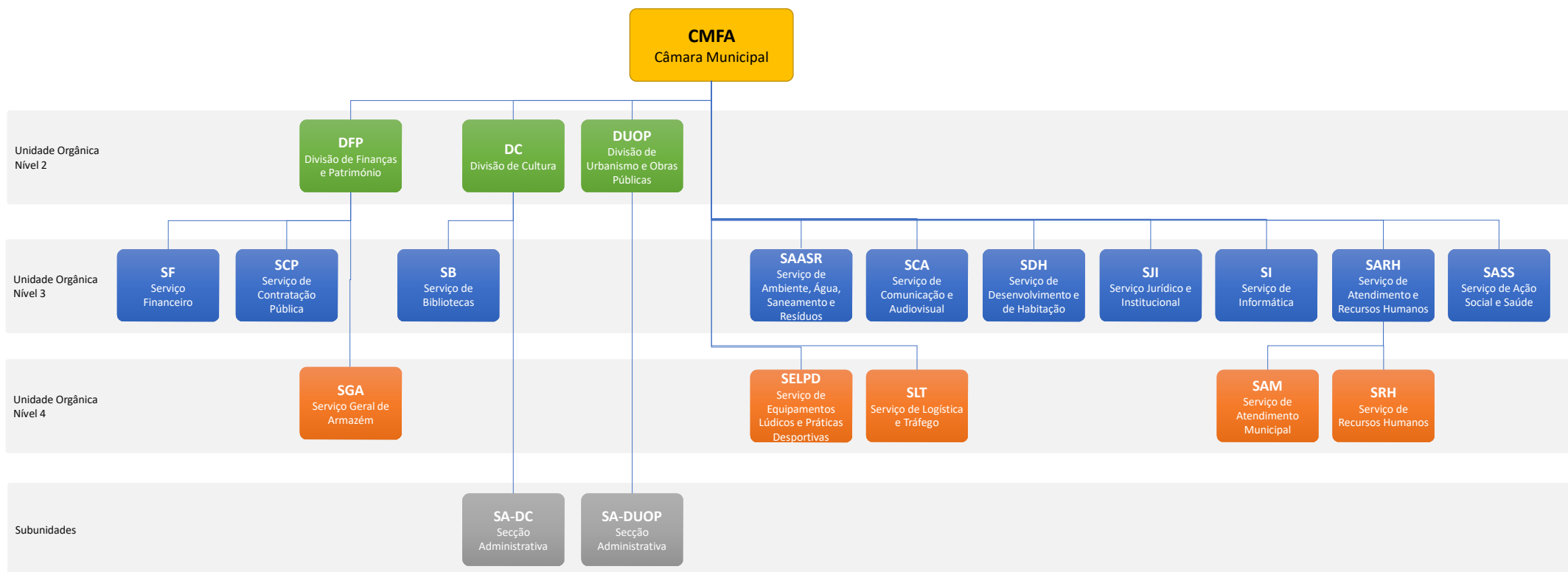
Natureza da concessão: Por imposição legal do Decreto-Lei n.º 344-B/82, de 1 de setembro na sua redação atual

7.10 MECANISMOS DE RECUPERAÇÃO FINANCEIRA E OUTROS PROGRAMAS DE REGULARIZAÇÃO DE DÍVIDAS A FORNECEDORES

| Sim | Não |
|-----|-----|
| | x |

Anexo II - Organograma

ANEXO II - ORGANOGRAMA



Anexo III – Empréstimos obtidos – empréstimos bancários

EMPRÉSTIMOS OBTIDOS - EMPRÉSTIMOS BANCÁRIOS

| Entidade Bancária | Data do Contrato | Data de Visto do TC | Prazo do Contrato (anos) | Capital | | Taxa de Juros | | Pagamentos de anos anteriores | | | Pagamentos do ano | | | Encargos vencidos e não pagos | Saldo em 1 de janeiro | Saldo em 31 de dezembro |
|--------------------------|------------------|---------------------|--------------------------|---------------------|---------------------|---------------|---------|-------------------------------|---------------------|-----------------------|---------------------|--------------------|---------------------|-------------------------------|-----------------------|-------------------------|
| | | | | Contratado | Utilizado | Inicial | Atual | Amortização | Juros | Total | Amortização | Juros | Total | | | |
| Caixa Geral de Depósitos | 05/12/2003 | 31/12/2003 | 20 | 687 145,00 | 687 145,00 | 2,8132% | 4,4800% | 642 320,63 € | 131 991,93 € | 774 312,56 € | 44 824,37 € | 921,43 € | 45 745,80 € | | 44 824,37 € | 0,00 € |
| Caixa Geral de Depósitos | 19/10/2004 | 13/01/2005 | 20 | 656 603,00 | 656 603,00 | 2,5602% | 3,9260% | 573 994,65 € | 126 085,68 € | 700 080,33 € | 40 734,27 € | 1 758,38 € | 42 492,65 € | | 82 608,35 € | 41 874,08 € |
| Caixa Geral de Depósitos | 21/07/2005 | 04/08/2005 | 20 | 721 223,00 | 721 223,00 | 2,3443% | 4,1410% | 591 937,25 € | 124 803,36 € | 716 740,61 € | 46 288,96 € | 1 847,14 € | 48 136,10 € | | 129 285,75 € | 82 996,79 € |
| Novo Banco | 28/12/2006 | 17/01/2007 | 20 | 912 654,00 | 912 654,00 | 3,7290% | 3,7000% | 684 490,38 € | 77 996,15 € | 762 486,53 € | 53 685,52 € | 5 701,14 € | 59 386,66 € | | 228 163,62 € | 174 478,10 € |
| Caixa Geral de Depósitos | 14/07/2016 | 29/07/2016 | 20 | 1 200 000,00 | 591 000,00 | 0,0110% | 4,4070% | 455 982,85 € | 16 295,26 € | 472 278,11 € | 7 593,17 € | 4 734,22 € | 12 327,39 € | | 135 017,15 € | 127 423,98 € |
| TOTAL | | | | 4 177 625,00 | 3 568 625,00 | | | 2 948 725,76 € | 477 172,38 € | 3 425 898,14 € | 193 126,29 € | 14 962,31 € | 208 088,60 € | | 619 899,24 € | 426 772,95 € |

Anexo IV – Imparidade de ativos



Imparidade de Ativos
(Câmara Municipal de Ferreira do Alentejo)

| Ativo | Quantia Bruta [1] | Imparidade Acumulada [2] | Quantia recuperável [3] = [1] - [2] |
|--|-----------------------|-----------------------------|--|
| Clientes de cobrança em atraso | 1 012 884,76 € | 522 679,90 € | 490 204,86 € |
| Matérias-primas, subsidiárias e de consumo | 388 502,32 € | 171 288,02 € | 217 214,30 € |
| TOTAL | 1 401 387,08 € | 693 967,92 € | 707 419,16 € |

6. Demonstração do desempenho orçamental



DDORC - DEMONSTRAÇÃO DO DESEMPENHO ORÇAMENTAL

(Câmara Municipal de Ferreira do Alentejo)

| RUBRICA | RECEBIMENTOS / PAGAMENTOS | FONTES DE FINANCIAMENTO (n) | | | | | 2022 | |
|----------|---|-----------------------------|----|----------------|------|--------------|-----------------|-----------------|
| | | RP | RG | UE | EMPR | F. ALHEIOS | | TOTAL |
| RA01 | Saldo de gerência anterior | 3 999 129,13 € | | -19 796,90 € | | 425 519,81 € | 4 404 852,04 € | 5 646 200,75 € |
| RI01 | Operações orçamentais [1] | 3 999 129,13 € | | -19 796,90 € | | | 3 979 332,23 € | 5 335 675,23 € |
| RI02 | Devolução do saldo oper. orçamentais | | | | | | | |
| RI04 | Recebimento do saldo devolvido por terceiras entidades | | | | | | | |
| RI03 | Operações de tesouraria [A] | | | | | 425 519,81 € | 425 519,81 € | 310 525,52 € |
| RA02 | Receita corrente | 12 258 268,13 € | | 115 557,43 € | | | 12 373 825,56 € | 11 449 086,44 € |
| R1 | Receita fiscal | 2 800 586,90 € | | | | | 2 800 586,90 € | 2 280 490,01 € |
| R1.1 | Impostos diretos | 2 800 586,90 € | | | | | 2 800 586,90 € | 2 265 953,73 € |
| R1.2 | Impostos indiretos | | | | | | | 14 536,28 € |
| R2 | Contribuições para sistemas de proteção social e subsistemas de saúde | | | | | | | |
| R3 | Taxas, multas e outras penalidades | 317 076,93 € | | | | | 317 076,93 € | 173 178,33 € |
| R4 | Rendimentos de propriedade | 432 061,55 € | | | | | 432 061,55 € | 414 042,76 € |
| R5 | Transferências e subsídios correntes | 7 770 949,56 € | | 115 557,43 € | | | 7 886 506,99 € | 7 767 727,38 € |
| R5.1 | Transferências correntes | 7 770 949,56 € | | 115 557,43 € | | | 7 886 506,99 € | 7 767 727,38 € |
| R5.1.1 | Administrações Públicas | 7 770 949,56 € | | 115 557,43 € | | | 7 886 506,99 € | 7 767 727,38 € |
| R5.1.1.1 | Administração Central - Estado Português | 7 701 743,68 € | | 98 200,40 € | | | 7 799 944,08 € | 7 661 120,18 € |
| R5.1.1.2 | Administração Central - Outras entidades | 53 835,80 € | | | | | 53 835,80 € | 72 944,44 € |
| R5.1.1.3 | Segurança Social | 15 370,08 € | | | | | 15 370,08 € | 15 370,08 € |
| R5.1.1.4 | Administração Regional | | | | | | | |
| R5.1.1.5 | Administração Local | | | 17 357,03 € | | | 17 357,03 € | 18 292,68 € |
| R5.1.2 | Exterior - U E | | | | | | | |
| R5.1.3 | Outras | | | | | | | |
| R5.2 | Subsídios correntes | | | | | | | |
| R6 | Venda de bens e serviços | 919 745,38 € | | | | | 919 745,38 € | 790 857,01 € |
| R7 | Outras receitas correntes | 17 847,81 € | | | | | 17 847,81 € | 22 790,95 € |
| RA03 | Receita de capital | 1 897 957,19 € | | 1 386 498,12 € | | | 3 284 455,31 € | 3 206 903,91 € |
| R8 | Venda de bens de investimento | 263 880,00 € | | | | | 263 880,00 € | 46 956,25 € |
| R9 | Transferências e subsídios de capital | 1 634 077,19 € | | 1 386 498,12 € | | | 3 020 575,31 € | 3 159 947,66 € |
| R9.1 | Transferências de capital | 1 634 077,19 € | | 1 386 498,12 € | | | 3 020 575,31 € | 3 159 947,66 € |
| R9.1.1 | Administrações Públicas | 1 634 077,19 € | | 1 386 498,12 € | | | 3 020 575,31 € | 3 159 947,66 € |
| R9.1.1.1 | Administração Central - Estado Português | 1 634 077,19 € | | 1 386 498,12 € | | | 3 020 575,31 € | 3 159 947,66 € |
| R9.1.1.2 | Administração Central - Outras entidades | | | | | | | |
| R9.1.1.3 | Segurança Social | | | | | | | |
| R9.1.1.4 | Administração Regional | | | | | | | |
| R9.1.1.5 | Administração Local | | | | | | | |
| R9.1.2 | Exterior - U E | | | | | | | |
| R9.1.3 | Outras | | | | | | | |
| R9.2 | Subsídios de capital | | | | | | | |
| R10 | Outras receitas de capital | | | | | | | |
| RA04 | Receita efetiva [2] | 14 178 447,03 € | | 1 502 055,55 € | | | 15 680 502,58 € | 14 656 616,97 € |
| R11 | Reposições não abatidas aos pagamentos | 22 221,71 € | | | | | 22 221,71 € | 626,62 € |
| RA05 | Receita não efetiva [3] | | | | | | | |
| R12 | Receita com ativos financeiros | | | | | | | |
| R13 | Receita com passivos financeiros | | | | | | | |
| RA06 | Soma [4]=[1]+[2]+[3] | 18 177 576,16 € | | 1 482 258,65 € | | | 19 659 834,81 € | 19 992 292,20 € |
| ROT1 | Operações de tesouraria [B] | | | | | 132 406,58 € | 132 406,58 € | 193 016,60 € |

DDORC - DEMONSTRAÇÃO DO DESEMPENHO ORÇAMENTAL

(Câmara Municipal de Ferreira do Alentejo)

| RUBRICA | RECEBIMENTOS / PAGAMENTOS | FONTES DE FINANCIAMENTO (n) | | | | | | 2022 |
|----------|--|-----------------------------|----|----------------|------|--------------|-----------------|-----------------|
| | | RP | RG | UE | EMPR | F. ALHEIOS | TOTAL | |
| DA01 | Despesa corrente | 9 943 685,58 € | | | | | 9 943 685,58 € | 9 266 508,76 € |
| D1 | Despesas com o pessoal | 5 330 002,62 € | | | | | 5 330 002,62 € | 4 842 693,63 € |
| D1.1 | Remunerações Certas e Permanentes | 3 950 653,30 € | | | | | 3 950 653,30 € | 3 564 518,21 € |
| D1.2 | Abonos Variáveis ou Eventuais | 266 070,95 € | | | | | 266 070,95 € | 223 183,04 € |
| D1.3 | Segurança social | 1 113 278,37 € | | | | | 1 113 278,37 € | 1 054 992,38 € |
| D2 | Aquisição de bens e serviços | 3 509 426,22 € | | | | | 3 509 426,22 € | 3 531 313,24 € |
| D3 | Juros e outros encargos | 16 432,35 € | | | | | 16 432,35 € | 4 276,47 € |
| D4 | Transferências e subsídios correntes | 950 048,42 € | | | | | 950 048,42 € | 824 406,53 € |
| D4.1 | Transferências correntes | 946 639,42 € | | | | | 946 639,42 € | 824 406,53 € |
| D4.1.1 | Administrações Públicas | 345 140,68 € | | | | | 345 140,68 € | 297 717,26 € |
| D4.1.1.1 | Administração Central - Estado Português | 40 122,68 € | | | | | 40 122,68 € | 31 367,93 € |
| D4.1.1.2 | Administração Central - Outras entidades | | | | | | | |
| D4.1.1.3 | Segurança Social | | | | | | | |
| D4.1.1.4 | Administração Regional | | | | | | | |
| D4.1.1.5 | Administração Local | 305 018,00 € | | | | | 305 018,00 € | 266 349,33 € |
| D4.1.2 | Entidades do Setor Não Lucrativo | 531 782,93 € | | | | | 531 782,93 € | 483 057,45 € |
| D4.1.3 | Famílias | 69 715,81 € | | | | | 69 715,81 € | 43 631,82 € |
| D4.1.4 | Outras | | | | | | | |
| D4.2 | Subsídios Correntes | 3 409,00 € | | | | | 3 409,00 € | |
| D5 | Outras despesas correntes | 137 775,97 € | | | | | 137 775,97 € | 63 818,89 € |
| DA02 | Despesa de capital | 4 033 362,86 € | | 214 184,38 € | | | 4 247 547,24 € | 6 551 207,70 € |
| D6 | Aquisição de bens de capital | 3 921 959,23 € | | 214 184,38 € | | | 4 136 143,61 € | 6 348 993,13 € |
| D7 | Transferências e subsídios de capital | 111 403,63 € | | | | | 111 403,63 € | 202 214,57 € |
| D7.1 | Transferências de capital | 111 403,63 € | | | | | 111 403,63 € | 202 214,57 € |
| D7.1.1 | Administrações Públicas | 91 522,00 € | | | | | 91 522,00 € | 102 310,07 € |
| D7.1.1.1 | Administração Central - Estado Português | | | | | | | |
| D7.1.1.2 | Administração Central - Outras entidades | | | | | | | |
| D7.1.1.3 | Segurança Social | | | | | | | |
| D7.1.1.4 | Administração Regional | | | | | | | |
| D7.1.1.5 | Administração Local | 91 522,00 € | | | | | 91 522,00 € | 102 310,07 € |
| D7.1.2 | Entidades do Setor não Lucrativo | 10 838,83 € | | | | | 10 838,83 € | 90 979,50 € |
| D7.1.3 | Famílias | 9 042,80 € | | | | | 9 042,80 € | 8 925,00 € |
| D7.1.4 | Outras | | | | | | | |
| D7.2 | Subsídios de capital | | | | | | | |
| D8 | Outras despesas de capital | | | | | | | |
| DA03 | Despesa efetiva [5] | 13 977 048,44 € | | 214 184,38 € | | | 14 191 232,82 € | 15 817 716,46 € |
| DA04 | Despesa não efetiva [6] | 195 226,68 € | | | | | 195 226,68 € | 195 243,51 € |
| D9 | Despesa com ativos financeiros | | | | | | | |
| D10 | Despesa com passivos financeiros | 195 226,68 € | | | | | 195 226,68 € | 195 243,51 € |
| DA05 | Soma [7]=[5]+[6] | 14 172 275,12 € | | 214 184,38 € | | | 14 386 459,50 € | 16 012 959,97 € |
| DOT1 | Operações de tesouraria [C] | | | | | 210 773,21 € | 210 773,21 € | 78 022,31 € |
| DA06 | Saldo para a gerência seguinte | 4 005 301,04 € | | 1 268 074,27 € | | 347 153,18 € | 5 620 528,49 € | 4 404 852,04 € |
| DA07 | Operações orçamentais [8] = [4]-[7] | 4 005 301,04 € | | 1 268 074,27 € | | | 5 273 375,31 € | 3 979 332,23 € |
| DA08 | Operações de tesouraria [D]=[A]+[B]-[C] | | | | | 347 153,18 € | 347 153,18 € | 425 519,81 € |
| DA09 | Saldo global [2] - [5] | 201 398,59 € | | 1 287 871,17 € | | | 1 489 269,76 € | -1 161 099,49 € |



DDORC - DEMONSTRAÇÃO DO DESEMPENHO ORÇAMENTAL

(Câmara Municipal de Ferreira do Alentejo)

| RUBRICA | RECEBIMENTOS / PAGAMENTOS | FONTES DE FINANCIAMENTO (n) | | | | | TOTAL | 2022 |
|---------|-------------------------------|-----------------------------|----|----------------|------|------------|-----------------|-----------------|
| | | RP | RG | UE | EMPR | F. ALHEIOS | | |
| DA10 | Despesa primária | 13 960 616,09 € | | 214 184,38 € | | | 14 174 800,47 € | 15 813 439,99 € |
| DA11 | Saldo corrente | 2 314 582,55 € | | 115 557,43 € | | | 2 430 139,98 € | 2 182 577,68 € |
| DA12 | Saldo de capital | -2 135 405,67 € | | 1 172 313,74 € | | | -963 091,93 € | -3 344 303,79 € |
| DA13 | Saldo primário | 217 830,94 € | | 1 287 871,17 € | | | 1 505 702,11 € | -1 156 823,02 € |
| DA14 | Receita total [1] + [2] + [3] | 18 177 576,16 € | | 1 482 258,65 € | | | 19 659 834,81 € | 19 992 292,20 € |
| DA15 | Despesa total [5] + [6] | 14 172 275,12 € | | 214 184,38 € | | | 14 386 459,50 € | 16 012 959,97 € |

* Os pagamentos, recebimentos, assim como os saldos deverão estar discriminados de acordo com os grupos de fontes de financiamento.

7. Demonstração de execução orçamental de receita



DOREC - DEMONSTRAÇÃO ORÇAMENTAL DA RECEITA

(Câmara Municipal de Ferreira do Alentejo)

| Rubrica | Designação | Previsões Corrigidas | Previsões por Liquidar | Receitas por cobrar de períodos anteriores | Receitas liquidadas | Liquidações anuladas | Receitas cobradas brutas | Reembolsos e Restituições | | Receitas Cobradas Líquidas | | | Recebimentos Diferidos | Receita por cobrar no final do período | Liquidações de Períodos Futuros | | | | | |
|---------|---|------------------------|------------------------|--|------------------------|----------------------|--------------------------|---------------------------|--------------------|----------------------------|------------------------|------------------------|------------------------|--|---------------------------------|--------------------|-------------------|---------------|--------------------|---------------|
| | | | | | | | | Emitidos | Pagos | Períodos anteriores | Período corrente | Total | | | (n+1) | (n+2) | (n+3) | (n+4) | Períodos seguintes | |
| 1007 | Instituições sem fins lucrativos | | | | | | | | | | | | | | | | | | | |
| 1008 | Famílias | | | | | | | | | | | | | | | | | | | |
| 1009 | Resto do mundo | | | | | | | | | | | | | | | | | | | |
| 11 | Ativos financeiros | | | | | | | | | | | | | | | | | | | |
| 1101 | Depósitos, certificados de depósito e poupança | | | | | | | | | | | | | | | | | | | |
| 1102 | Títulos a curto prazo | | | | | | | | | | | | | | | | | | | |
| 1103 | Títulos a médio e longo prazos | | | | | | | | | | | | | | | | | | | |
| 1104 | Derivados financeiros | | | | | | | | | | | | | | | | | | | |
| 1105 | Empréstimos a curto prazo | | | | | | | | | | | | | | | | | | | |
| 110507 | Administração Pública - Administração local - Regiões Autónomas | | | | | | | | | | | | | | | | | | | |
| 1106 | Empréstimos a médio e longo prazos | | | | | | | | | | | | | | | | | | | |
| 110607 | Administração Pública - Administração local - Regiões Autónomas | | | | | | | | | | | | | | | | | | | |
| 1108 | Acções e outras participações | | | | | | | | | | | | | | | | | | | |
| 1109 | Unidades de participação | | | | | | | | | | | | | | | | | | | |
| 1111 | Outros activos financeiros | | | | | | | | | | | | | | | | | | | |
| 12 | Passivos financeiros | | | | | | | | | | | | | | | | | | | |
| 1201 | Depósitos, certificados de depósito e poupança | | | | | | | | | | | | | | | | | | | |
| 1202 | Títulos a curto prazo | | | | | | | | | | | | | | | | | | | |
| 1203 | Títulos a médio e longo prazos | | | | | | | | | | | | | | | | | | | |
| 1204 | Derivados financeiros | | | | | | | | | | | | | | | | | | | |
| 1205 | Empréstimos a curto prazo | | | | | | | | | | | | | | | | | | | |
| 1206 | Empréstimos a médio e longo prazos | | | | | | | | | | | | | | | | | | | |
| 120601 | Sociedades e Quase - Sociedades não Financeiras | | | | | | | | | | | | | | | | | | | |
| 1207 | Outros passivos financeiros | | | | | | | | | | | | | | | | | | | |
| 13 | Outras receitas de capital | | | | | | | | | | | | | | | | | | | |
| 1301 | Outras | | | | | | | | | | | | | | | | | | | |
| 14 | Recursos próprios comunitários | | | | | | | | | | | | | | | | | | | |
| 1401 | Recursos próprios comunitários | | | | | | | | | | | | | | | | | | | |
| | RECEITA OUTRAS | 3.979.333,23 € | -22.870,77 € | 2.201,06 € | 4.000.436,61 € | 433,67 € | 4.001.553,94 € | | | | 1.551,00 € | 4.000.002,94 € | 4.001.553,94 € | | 650,06 € | | | | | |
| 15 | Reposições não abatidas nos pagamentos | 1,00 € | -22.870,77 € | 2.201,06 € | 21.104,38 € | 433,67 € | 22.221,71 € | | | | 1.551,00 € | 20.670,71 € | 22.221,71 € | | 650,06 € | | | | | |
| 1501 | Reposições não abatidas nos pagamentos | 1,00 € | -22.870,77 € | 2.201,06 € | 21.104,38 € | 433,67 € | 22.221,71 € | | | | 1.551,00 € | 20.670,71 € | 22.221,71 € | | 650,06 € | | | | | |
| 150101 | Reposições não abatidas nos pagamentos | 1,00 € | -22.870,77 € | 2.201,06 € | 21.104,38 € | 433,67 € | 22.221,71 € | | | | 1.551,00 € | 20.670,71 € | 22.221,71 € | | 650,06 € | | | | | |
| 16 | Saldo da gerência anterior | 3.979.332,23 € | | | 3.979.332,23 € | | 3.979.332,23 € | | | | | 3.979.332,23 € | 3.979.332,23 € | | | | | | | |
| 1601 | Saldo orçamental | 3.979.332,23 € | | | 3.979.332,23 € | | 3.979.332,23 € | | | | | 3.979.332,23 € | 3.979.332,23 € | | | | | | | |
| 160101 | Na posse do serviço | 3.979.332,23 € | | | 3.979.332,23 € | | 3.979.332,23 € | | | | | 3.979.332,23 € | 3.979.332,23 € | | | | | | | |
| | TOTAL | 19.148.326,10 € | -1.543.609,89 € | 604.925,59 € | 20.604.176,66 € | 517.166,26 € | 19.699.428,65 € | 39.857,75 € | 39.593,84 € | 104.785,08 € | 19.555.049,73 € | 19.659.834,81 € | 0,00 € | 1.032.101,18 € | 91.966,88 € | 21.712,80 € | 9.810,00 € | 0,00 € | 0,00 € | 0,00 € |

8. Demonstração de execução orçamental de despesa

9. Demonstração de execução do Plano Plurianual de Investimentos (PPI)

10. Anexo às Demonstrações
Orçamentais

Anexo I - Alterações orçamentais da receita

ANEXO I - ALTERAÇÕES ORÇAMENTAIS DA RECEITA

| Identificação da Classificação | | Tipo | Previsões iniciais | Alterações Orçamentais | | | Previsões corrigidas | Observações |
|--------------------------------|------------|--|--------------------|------------------------|-------------------------|--------------------|----------------------|-------------|
| Rubricas | Designação | | | Inscrições / reforços | Diminuições / anulações | Créditos especiais | | |
| [1] | | [2] | [3] | [4] | [5] | [6] | [7] = [3]+...+[7] | [8] |
| R1 | | Receita fiscal | 2 000 093,08 € | | | | 2 000 093,08 € | |
| R11 | | Impostos diretos | 2 000 093,08 € | | | | 2 000 093,08 € | |
| | 01 | IMPOSTOS DIRECTOS | 2 000 093,08 € | | | | 2 000 093,08 € | |
| | 0102 | OUTROS | 2 000 093,08 € | | | | 2 000 093,08 € | |
| | 010202 | IMPOSTO MUNICIPAL SOBRE IMOVEIS | 636 568,59 € | | | | 636 568,59 € | |
| | 010203 | IMPOSTO UNICO DE CIRCULAÇÃO | 184 351,07 € | | | | 184 351,07 € | |
| | 010204 | IMPOSTO MUNICIPAL SOBRE TRANSMISSÕES ONEROSAS | 871 533,11 € | | | | 871 533,11 € | |
| | 010205 | DERRAMA | 307 640,31 € | | | | 307 640,31 € | |
| R3 | | Taxas, multas e outras penalidades | 205 355,98 € | | | | 205 355,98 € | |
| | 04 | TAXAS, MULTAS E OUTRAS PENALIDADES | 205 355,98 € | | | | 205 355,98 € | |
| | 0401 | TAXAS | 192 171,35 € | | | | 192 171,35 € | |
| | 040123 | TAXAS ESPECIFICAS DAS AUTARQUIAS LOCAIS | 192 171,35 € | | | | 192 171,35 € | |
| | 04012301 | MERCADOS E FEIRAS | 3 845,00 € | | | | 3 845,00 € | |
| | 04012302 | LOTEAMENTOS E OBRAS | 46 303,08 € | | | | 46 303,08 € | |
| | 04012303 | OCUPAÇÃO DA VIA PUBLICA | 6 025,46 € | | | | 6 025,46 € | |
| | 04012304 | ANIMAIS | 1,00 € | | | | 1,00 € | |
| | 04012305 | CAÇA E PESCA | 1,00 € | | | | 1,00 € | |
| | 04012306 | SANEAMENTO | 9 296,77 € | | | | 9 296,77 € | |
| | 04012307 | ARRENDAMENTO URBANO | 1,00 € | | | | 1,00 € | |
| | 04012308 | TAXA MUNICIPAL DE DIREITOS DE PASSAGEM | 3 107,03 € | | | | 3 107,03 € | |
| | 04012309 | TAXA SOBRE O RUIDO | 1,00 € | | | | 1,00 € | |
| | 04012310 | LICENÇA SOBRE O RUIDO | 1,00 € | | | | 1,00 € | |
| | 04012399 | OUTRAS | 123 589,01 € | | | | 123 589,01 € | |
| | 0401239901 | TAXA DE DEPÓSITO DA FICHA TÉCNICA DA HABITAÇÃO | 143,86 € | | | | 143,86 € | |

ANEXO I - ALTERAÇÕES ORÇAMENTAIS DA RECEITA

| Identificação da Classificação | | Tipo | Previsões iniciais | Alterações Orçamentais | | | Previsões corrigidas | Observações |
|--------------------------------|---|------|--------------------|------------------------|-------------------------|--------------------|----------------------|-------------|
| Rubricas | Designação | | | Inscrições / reforços | Diminuições / anulações | Créditos especiais | | |
| [1] | | [2] | [3] | [4] | [5] | [6] | [7] = [3]+...+[7] | [8] |
| 0401239902 | TAXA EMISSÃO DO CERTIFICADO DE REGISTO DE CIDADÃO DA UNIÃO EUROPEIA | | 146,88 € | | | | 146,88 € | |
| 0401239903 | TAXA DE PROTECÇÃO CIVIL | | 1,00 € | | | | 1,00 € | |
| 0401239904 | TAXA TURISTICA | | 1,00 € | | | | 1,00 € | |
| 0401239905 | TAXA DE GESTÃO DE RESIDUOS-TGR | | 40 794,12 € | | | | 40 794,12 € | |
| 0401239906 | PUBLICIDADE | | 1,00 € | | | | 1,00 € | |
| 0401239907 | UTILIZAÇÃO DA REDE VIÁRIA MUNICIPAL | | 1,00 € | | | | 1,00 € | |
| 0401239908 | CONTROLO METROLÓGICO | | 1,00 € | | | | 1,00 € | |
| 0401239909 | CEMITÉRIOS | | 45 820,46 € | | | | 45 820,46 € | |
| 0401239999 | OUTRAS | | 36 678,69 € | | | | 36 678,69 € | |
| 040123999901 | TAXA DE RESIDUOS HIDRICOS | | 24 993,96 € | | | | 24 993,96 € | |
| 040123999902 | OUTRAS | | 11 684,73 € | | | | 11 684,73 € | |
| 0402 | MULTAS E OUTRAS PENALIDADES | | 13 184,63 € | | | | 13 184,63 € | |
| 040201 | JUROS DE MORA | | 995,83 € | | | | 995,83 € | |
| 040204 | COIMAS E PENALIDADES POR CONTRA ORDENAÇÕES | | 4 047,50 € | | | | 4 047,50 € | |
| 040205 | ESTACIONAMENTO PUBLICO | | 1,00 € | | | | 1,00 € | |
| 040299 | MULTAS E PENALIDADES DIVERSAS | | 8 140,30 € | | | | 8 140,30 € | |
| R4 | Rendimentos de propriedade | | 407 797,64 € | | | | 407 797,64 € | |
| 05 | RENDIMENTOS DE PROPRIEDADE | | 407 797,64 € | | | | 407 797,64 € | |
| 0503 | JUROS- ADMINISTRAÇÕES PÚBLICAS | | 49,88 € | | | | 49,88 € | |
| 050301 | ADMINISTRAÇÃO CENTRAL-ESTADO | | 49,88 € | | | | 49,88 € | |
| 0510 | RENDAS | | 407 747,76 € | | | | 407 747,76 € | |
| 051099 | OUTROS | | 407 747,76 € | | | | 407 747,76 € | |
| R5 | Transferências e subsídios correntes | M | 7 714 534,70 € | 245 398,20 € | | | 7 959 932,90 € | |
| R51 | Transferências correntes | M | 7 714 534,70 € | 245 398,20 € | | | 7 959 932,90 € | |
| R511 | Administrações Públicas | M | 7 714 534,70 € | 245 398,20 € | | | 7 959 932,90 € | |

ANEXO I - ALTERAÇÕES ORÇAMENTAIS DA RECEITA

| Identificação da Classificação | | | Tipo | Previsões iniciais | Alterações Orçamentais | | | Previsões corrigidas | Observações |
|--------------------------------|------------|--|------|--------------------|------------------------|-------------------------|--------------------|----------------------|-------------|
| Rubricas | Designação | | | | Inscrições / reforços | Diminuições / anulações | Créditos especiais | | |
| [1] | | | [2] | [3] | [4] | [5] | [6] | [7] = [3]+...+[7] | [8] |
| R5111 | | Administração Central - Estado Português | M | 7 641 269,07 € | 245 398,20 € | | | 7 886 667,27 € | |
| | 06 | TRANSFERÊNCIAS CORRENTES | M | 7 641 269,07 € | 245 398,20 € | | | 7 886 667,27 € | |
| | 0603 | ADMINISTRAÇÃO CENTRAL | M | 7 641 269,07 € | 245 398,20 € | | | 7 886 667,27 € | |
| | 060301 | ESTADO | M | 7 473 836,00 € | 245 398,20 € | | | 7 719 234,20 € | |
| | 06030101 | FUNDO DE EQUILIBRIO FINANCEIRO | | 6 211 667,00 € | | | | 6 211 667,00 € | |
| | 06030102 | FUNDO SOCIAL MUNICIPAL | | 173 138,00 € | | | | 173 138,00 € | |
| | 06030103 | PARTICIPAÇÃO FIXA NO IRS | | 271 609,00 € | | | | 271 609,00 € | |
| | 06030106 | TRANSFERÊNCIA DE COMPETÊNCIAS - LEI 50/2018 | M | 727 683,00 € | 231 036,00 € | | | 958 719,00 € | |
| | 0603010601 | TRANSFERÊNCIA DE COMPETÊNCIAS - LEI 50/2018- EDUCAÇÃO | | 727 683,00 € | | | | 727 683,00 € | |
| | 0603010602 | TRANSFERÊNCIA DE COMPETÊNCIAS - LEI 50/2018- AÇÃO SOCIAL | M | | 231 036,00 € | | | 231 036,00 € | |
| | 06030107 | PARTICIPAÇÃO NO IVA - ART. 26.º-A DA LEI N.º 73/2013 | | 61 936,00 € | | | | 61 936,00 € | |
| | 06030110 | FUNDO AMBIENTAL | | 24 000,00 € | | | | 24 000,00 € | |
| | 06030111 | DIRECÇÃO GERAL DOS ESTABELECIMENTOS ESCOLARES | M | | 3 250,52 € | | | 3 250,52 € | |
| | 06030112 | DIRECÇÃO GERAL ADMINISTRAÇÃO INTERNA-ADMINISTRAÇÃO ELEITORAL | | 3 803,00 € | | | | 3 803,00 € | |
| | 06030199 | Outros | M | | 11 111,68 € | | | 11 111,68 € | |
| | 060306 | Estado - Part. Comunit. em Proj. Co-Financiados | | 167 433,07 € | | | | 167 433,07 € | |
| | 06030601 | FUNDO SOCIAL EUROPEU | | 167 433,07 € | | | | 167 433,07 € | |
| R5112 | | Administração Central - Outras entidades | | 57 892,55 € | | | | 57 892,55 € | |
| | 06 | TRANSFERÊNCIAS CORRENTES | | 57 892,55 € | | | | 57 892,55 € | |
| | 0603 | ADMINISTRAÇÃO CENTRAL | | 57 892,55 € | | | | 57 892,55 € | |

ANEXO I - ALTERAÇÕES ORÇAMENTAIS DA RECEITA

| Identificação da Classificação | | Tipo | Previsões iniciais | Alterações Orçamentais | | | Previsões corrigidas | Observações |
|--------------------------------|---|------|--------------------|------------------------|-------------------------|--------------------|----------------------|-------------|
| Rubricas | Designação | | | Inscrições / reforços | Diminuições / anulações | Créditos especiais | | |
| [1] | [2] | [3] | [4] | [5] | [6] | [7] = [3]+...+[7] | [8] | |
| 060307 | Serviços e Fundos Autónomos | | 26 326,00 € | | | | 26 326,00 € | |
| 06030701 | TRANSFERÊNCIA DE COMPETÊNCIAS - LEI 50/2018- AÇÃO SOCIAL | | 26 325,00 € | | | | 26 325,00 € | |
| 06030799 | OUTRAS | | 1,00 € | | | | 1,00 € | |
| 060309 | Serviços e Fundos Autónomos - Sub.Protecção Emprego e Formação Profissional | | 31 566,55 € | | | | 31 566,55 € | |
| 06030901 | MEDIDA CONTRATO INSERÇÃO | | 6 612,42 € | | | | 6 612,42 € | |
| 06030902 | PORTARIA 140/2015, DE 20 DE MAIO-GABINETE DE INSERÇÃO PROFISSIONAL | | 11 700,48 € | | | | 11 700,48 € | |
| 06030904 | PROGRAMA MERCADO ABERTO DE EMPREGO | | 13 253,65 € | | | | 13 253,65 € | |
| R5113 | Segurança Social | | 15 371,08 € | | | | 15 371,08 € | |
| 06 | TRANSFERÊNCIAS CORRENTES | | 15 371,08 € | | | | 15 371,08 € | |
| 0606 | SEGURANÇA SOCIAL | | 15 371,08 € | | | | 15 371,08 € | |
| 060601 | SISTEMAS DE SOLIDARIEDADE E SEGURANÇA SOCIAL | | 15 370,08 € | | | | 15 370,08 € | |
| 060604 | OUTRAS TRANSFERÊNCIAS | | 1,00 € | | | | 1,00 € | |
| R5115 | Administração Local | | 2,00 € | | | | 2,00 € | |
| 06 | TRANSFERÊNCIAS CORRENTES | | 2,00 € | | | | 2,00 € | |
| 0605 | ADMINISTRAÇÃO LOCAL | | 2,00 € | | | | 2,00 € | |
| 060501 | CONTINENTE | | 2,00 € | | | | 2,00 € | |
| 06050104 | ASSOCIAÇÃO DE MUNICÍPIOS | | 1,00 € | | | | 1,00 € | |
| 06050106 | REGIÕES DE TURISMO | | 1,00 € | | | | 1,00 € | |
| R6 | Venda de bens e serviços | | 814 865,74 € | | | | 814 865,74 € | |
| 07 | VENDA DE BENS E SERVIÇOS CORRENTES | | 814 865,74 € | | | | 814 865,74 € | |
| 0701 | VENDA DE BENS | | 315 704,38 € | | | | 315 704,38 € | |
| 070102 | LIVROS E DOCUMENTAÇÃO TÉCNICA | | 2 915,48 € | | | | 2 915,48 € | |
| 070103 | PUBLICAÇÕES E IMPRESSOS | | 12,04 € | | | | 12,04 € | |

ANEXO I - ALTERAÇÕES ORÇAMENTAIS DA RECEITA

| Identificação da Classificação | | Tipo | Previsões iniciais | Alterações Orçamentais | | | Previsões corrigidas | Observações |
|--------------------------------|--|------|--------------------|------------------------|-------------------------|--------------------|----------------------|-------------|
| Rubricas | Designação | | | Inscrições / reforços | Diminuições / anulações | Créditos especiais | | |
| [1] | [2] | [3] | [4] | [5] | [6] | [7] = [3]+...+[7] | [8] | |
| 070105 | BENS INUTILIZADOS | | 5 293,50 € | | | | 5 293,50 € | |
| 070108 | MERCADORIAS | | 243,45 € | | | | 243,45 € | |
| 070111 | Produtos Acabados e Intermedios | | 307 239,91 € | | | | 307 239,91 € | |
| 07011102 | Outros | | 307 239,91 € | | | | 307 239,91 € | |
| 0701110201 | AGUA | | 306 484,96 € | | | | 306 484,96 € | |
| 070111020101 | AGUA - TARIFA FIXA | | 61 371,00 € | | | | 61 371,00 € | |
| 070111020102 | AGUA - TARIFA VARIÁVEL | | 245 113,96 € | | | | 245 113,96 € | |
| 0701110202 | OUTROS | | 754,95 € | | | | 754,95 € | |
| 0702 | SERVIÇOS | | 485 765,88 € | | | | 485 765,88 € | |
| 070201 | ALUGUER DE ESPAÇOS E EQUIPAMENTOS | | 30,66 € | | | | 30,66 € | |
| 070208 | Serviços Sociais,Recreativ,Cult.e de Desporto | | 53 623,32 € | | | | 53 623,32 € | |
| 07020801 | Serviços Sociais | | 28 620,26 € | | | | 28 620,26 € | |
| 0702080101 | SERVIÇOS SOCIAIS | | 28 619,26 € | | | | 28 619,26 € | |
| 0702080199 | OUTROS | | 1,00 € | | | | 1,00 € | |
| 07020802 | Serviços Recreativos | | 21 976,59 € | | | | 21 976,59 € | |
| 0702080202 | PISCINA COBERTA , DESCOBERTA E PAVILHÃO DE DESPORTOS | | 1,00 € | | | | 1,00 € | |
| 0702080299 | OUTROS | | 21 975,59 € | | | | 21 975,59 € | |
| 07020803 | Serviços Culturais | | 1 863,01 € | | | | 1 863,01 € | |
| 0702080302 | MUSEU, CINEMA E UNIVERSIDADE POPULAR | | 1 863,01 € | | | | 1 863,01 € | |
| 07020804 | Serviços Desportivos | | 1 163,46 € | | | | 1 163,46 € | |
| 0702080401 | PISCINA COBERTA, PAVILHÃO DESPORTOS E ESTADIO | | 1 162,46 € | | | | 1 162,46 € | |
| 0702080499 | OUTROS | | 1,00 € | | | | 1,00 € | |
| 070209 | Serviços Especificos das Autarquias | | 431 888,15 € | | | | 431 888,15 € | |
| 07020901 | SANEAMENTO | | 156 708,97 € | | | | 156 708,97 € | |
| 0702090101 | SANEAMENTO - TARIFA FIXA | | 58 909,50 € | | | | 58 909,50 € | |

ANEXO I - ALTERAÇÕES ORÇAMENTAIS DA RECEITA

| Identificação da Classificação | | Tipo | Previsões iniciais | Alterações Orçamentais | | | Previsões corrigidas | Observações |
|--------------------------------|---|------|--------------------|------------------------|-------------------------|--------------------|----------------------|-------------|
| Rubricas | Designação | | | Inscrições / reforços | Diminuições / anulações | Créditos especiais | | |
| [1] | [2] | [3] | [4] | [5] | [6] | [7] = [3]+...+[7] | [8] | |
| 0702090102 | SANEAMENTO - TARIFA VARIAVEL | | 97 799,47 € | | | | 97 799,47 € | |
| 07020902 | Resíduos Sólidos | | 248 955,13 € | | | | 248 955,13 € | |
| 0702090201 | RESIDUOS SOLIDOS - TARIFA FIXA | | 100 023,72 € | | | | 100 023,72 € | |
| 0702090202 | RESIDUOS SOLIDOS - TARIFA VARIAVEL | | 148 931,41 € | | | | 148 931,41 € | |
| 07020903 | Transportes Colectivos de Pessoas e Mercadorias | | 1,00 € | | | | 1,00 € | |
| 0702090302 | TRANSPORTES ESCOLARES | | 1,00 € | | | | 1,00 € | |
| 07020904 | TRABALHOS POR CONTA DE PARTICULARES | | 19 930,83 € | | | | 19 930,83 € | |
| 07020905 | CEMITÉRIOS | | 1,00 € | | | | 1,00 € | |
| 07020906 | MERCADOS E FEIRAS | | 1,00 € | | | | 1,00 € | |
| 07020907 | PARQUES DE ESTACIONAMENTO | | 1,00 € | | | | 1,00 € | |
| 07020909 | ANIMAIS | | 227,95 € | | | | 227,95 € | |
| 07020999 | OUTROS | | 6 061,27 € | | | | 6 061,27 € | |
| 070299 | Outros | | 223,75 € | | | | 223,75 € | |
| 07029901 | ENCARGOS DE DESPESAS ADMINISTRATIVAS POR APLICAÇÃO DA PORTARIA Nº1637/06 DE 27/09 | | 187,93 € | | | | 187,93 € | |
| 07029999 | OUTROS | | 35,82 € | | | | 35,82 € | |
| 0703 | RENDAS | | 13 395,48 € | | | | 13 395,48 € | |
| 070301 | HABITAÇÕES | | 600,00 € | | | | 600,00 € | |
| 070302 | Edifícios | | 12 569,40 € | | | | 12 569,40 € | |
| 07030201 | RENDAS (BAR DA PISCINA, BAR DO JARDIM PUBLICO E BAR DO TERMINAL RODOVIARIO) | | 9 480,00 € | | | | 9 480,00 € | |
| 07030202 | RENDAS (TERMINAL RODOVIARIO) | | 3 089,40 € | | | | 3 089,40 € | |
| 070399 | OUTRAS | | 226,08 € | | | | 226,08 € | |
| R7 | Outras receitas correntes | | 20 989,38 € | | | | 20 989,38 € | |
| 08 | OUTRAS RECEITAS CORRENTES | | 20 989,38 € | | | | 20 989,38 € | |

ANEXO I - ALTERAÇÕES ORÇAMENTAIS DA RECEITA

| Identificação da Classificação | | Tipo | Previsões iniciais | Alterações Orçamentais | | | Previsões corrigidas | Observações |
|--------------------------------|---|------|--------------------|------------------------|-------------------------|--------------------|----------------------|-------------|
| Rubricas | Designação | | | Inscrições / reforços | Diminuições / anulações | Créditos especiais | | |
| [1] | [2] | [3] | [4] | [5] | [6] | [7] = [3]+...+[7] | [8] | |
| 0801 | OUTRAS | | 20 989,38 € | | | | 20 989,38 € | |
| 080199 | Outras | | 20 989,38 € | | | | 20 989,38 € | |
| 08019901 | INDEMNIZAÇÕES POR DETERIORAÇÃO, ROUBO OU EXTRAVIO DE BENS | | 1,00 € | | | | 1,00 € | |
| 08019903 | IVA REEMBOLSADO | | 1,00 € | | | | 1,00 € | |
| 08019905 | SEGUROS (INDEMNIZAÇÕES) | | 10 346,58 € | | | | 10 346,58 € | |
| 08019999 | DIVERSAS | | 10 640,80 € | | | | 10 640,80 € | |
| R8 | Venda de bens de investimento | | 20 098,33 € | | | | 20 098,33 € | |
| 09 | VENDA DE BENS DE INVESTIMENTO | | 20 098,33 € | | | | 20 098,33 € | |
| 0901 | TERRENOS | | 20 098,33 € | | | | 20 098,33 € | |
| 090101 | SOCIEDADES E QUASE-SOCIEDADES NÃO FINANCEIRAS | | 16 698,33 € | | | | 16 698,33 € | |
| 090110 | FAMILIAS | | 3 400,00 € | | | | 3 400,00 € | |
| R9 | Transferências e subsídios de capital | | 3 739 859,82 € | | | | 3 739 859,82 € | |
| R91 | Transferências de capital | | 3 739 859,82 € | | | | 3 739 859,82 € | |
| R911 | Administrações Públicas | | 3 739 859,82 € | | | | 3 739 859,82 € | |
| R9111 | Administração Central - Estado Português | | 3 339 859,82 € | | | | 3 339 859,82 € | |
| 10 | TRANSFERÊNCIAS DE CAPITAL | | 3 339 859,82 € | | | | 3 339 859,82 € | |
| 1003 | ADMINISTRAÇÃO CENTRAL | | 3 339 859,82 € | | | | 3 339 859,82 € | |
| 100301 | Estado | | 1 534 442,00 € | | | | 1 534 442,00 € | |
| 10030101 | FUNDO DE EQUILIBRIO FINANCEIRO | | 690 185,00 € | | | | 690 185,00 € | |
| 10030106 | TRANSFERÊNCIAS DE COMPETÊNCIAS - LEI 50/2018-EDUCAÇÃO | | 20 000,00 € | | | | 20 000,00 € | |
| 10030107 | ARTº 35º, Nº 3 DA LEI Nº 73/2013 | | 824 257,00 € | | | | 824 257,00 € | |
| 100307 | Estado - Parti.Comun.em Projectos Co-Financiados | | 1 805 417,82 € | | | | 1 805 417,82 € | |
| 10030703 | ALENTEJO 2020 | | 1 805 417,82 € | | | | 1 805 417,82 € | |

ANEXO I - ALTERAÇÕES ORÇAMENTAIS DA RECEITA

| Identificação da Classificação | | Tipo | Previsões iniciais | Alterações Orçamentais | | | Previsões corrigidas | Observações |
|---------------------------------------|------------|--|--------------------|------------------------|-------------------------|--------------------|----------------------|-------------|
| Rubricas | Designação | | | Inscrições / reforços | Diminuições / anulações | Créditos especiais | | |
| [1] | | [2] | [3] | [4] | [5] | [6] | [7] = [3]+...+[7] | [8] |
| | 1003070301 | ALENTEJO 2020 | 1 756 035,57 € | | | | 1 756 035,57 € | |
| | 1003070302 | POSEUR+ | 49 382,25 € | | | | 49 382,25 € | |
| R9112 | | Administração Central - Outras entidades | 400 000,00 € | | | | 400 000,00 € | |
| | 10 | TRANSFERÊNCIAS DE CAPITAL | 400 000,00 € | | | | 400 000,00 € | |
| | 1001 | SOCIEDADES E QUASE SOCIEDADES NÃO FINANCEIRAS | 400 000,00 € | | | | 400 000,00 € | |
| | 100101 | PUBLICOS | 400 000,00 € | | | | 400 000,00 € | |
| | 10010101 | EMPRESAS PUBLICAS | 400 000,00 € | | | | 400 000,00 € | |
| R11 | | Reposições não abatidas aos pagamentos | 1,00 € | | | | 1,00 € | |
| | 15 | REPOSIÇÕES NÃO ABATIDAS NOS PAGAMENTOS | 1,00 € | | | | 1,00 € | |
| | 1501 | REPOSIÇÕES NÃO ABATIDAS NOS PAGAMENTOS | 1,00 € | | | | 1,00 € | |
| | 150101 | REPOSIÇÕES NÃO ABATIDAS NOS PAGAMENTOS | 1,00 € | | | | 1,00 € | |
| R14 | | Saldo da Gerência Anterior - Operações Orçamentais | | 3 979 332,23 € | | | 3 979 332,23 € | |
| | 16 | SALDO DA GERÊNCIA ANTERIOR | | 3 979 332,23 € | | | 3 979 332,23 € | |
| | 1601 | SALDO ORÇAMENTAL | | 3 979 332,23 € | | | 3 979 332,23 € | |
| | 160101 | Na Posse do Serviço | | 3 979 332,23 € | | | 3 979 332,23 € | |
| TOTAL DE RECEITAS CORRENTES | | | 11 163 636,52 € | 245 398,20 € | | | 11 409 034,72 € | |
| TOTAL DE RECEITAS DE CAPITAL | | | 3 759 958,15 € | | | | 3 759 958,15 € | |
| TOTAL DE RECEITAS EFETIVAS | | | 14 923 594,67 € | 245 398,20 € | | | 15 168 992,87 € | |
| TOTAL DE RECEITAS NÃO EFETIVAS | | | 1,00 € | 3 979 332,23 € | | | 3 979 333,23 € | |
| TOTAL | | | 14 923 595,67 € | 4 224 730,43 € | | | 19 148 326,10 € | |

(2) Tipo - campo de identificação do tipo de alteração: P se alteração permutativa; M se alteração modificativa

Anexo II - Alterações orçamentais da despesa

ANEXO II - ALTERAÇÕES ORÇAMENTAIS DA DESPESA

| Identificação da Classificação | | | | Tipo | Dotações iniciais | Alterações Orçamentais | | | Dotações corrigidas | Observações |
|--------------------------------|----------|--|--|------|-------------------|------------------------|-------------------------|--------------------|---------------------|-------------|
| Rubricas | | Designação | | | | Inscrições / reforços | Diminuições / anulações | Créditos especiais | | |
| [1] | | | | [2] | [3] | [4] | [5] | [6] | [7] = [3]+...+[7] | [8] |
| D1 | | Despesas com o pessoal | | P/M | 5 476 507,24 € | 473 864,11 € | 249 771,91 € | | 5 700 599,44 € | |
| D11 | | Remunerações Certas e Permanentes | | P/M | 4 177 882,15 € | 247 885,57 € | 219 938,91 € | | 4 205 828,81 € | |
| | 02 | CAMARA MUNICIPAL | | P/M | 3 502 624,75 € | 193 955,06 € | 207 659,19 € | | 3 488 920,62 € | |
| | 01 | DESPEAS COM O PESSOAL | | P/M | 3 502 624,75 € | 193 955,06 € | 207 659,19 € | | 3 488 920,62 € | |
| | 0101 | REMUNERAÇÕES CERTAS E PERMANENTES | | P/M | 3 502 624,75 € | 193 955,06 € | 207 659,19 € | | 3 488 920,62 € | |
| | 010101 | Titulares Org.Sob.e Membros de Org.Autarquicos | | P | 77 960,04 € | 18 701,81 € | | | 96 661,85 € | |
| | 010104 | Pessoal em Regime de Contrato de Trabalho para o Exercício de Funções Públicas por Tempo Indeterminado | | P/M | 2 174 044,75 € | 104 420,82 € | 145 649,19 € | | 2 132 816,38 € | |
| | 01010401 | Pessoal em Funções | | P/M | 2 079 655,59 € | 84 420,82 € | 107 630,72 € | | 2 056 445,69 € | |
| | 01010402 | Alterações Obrigatorias de Posicionamento Remuneratorio | | P/M | 500,00 € | 20 000,00 € | 382,65 € | | 20 117,35 € | |
| | 01010403 | Alterações Facultativas de Posicionamento Remuneratorio | | | 1,00 € | | | | 1,00 € | |
| | 01010404 | Recrutamento de Pessoal para Novos Postos de Trabalho | | P | 93 888,16 € | | 37 635,82 € | | 56 252,34 € | |
| | 010106 | Pessoal em Regime de Contrato de Trabalho para o Exercício de Funções Públicas a Tempo Determinado | | P | 81 385,20 € | 16 381,13 € | | | 97 766,33 € | |
| | 01010601 | Pessoal em Funções | | P | 70 387,20 € | 11 881,13 € | | | 82 268,33 € | |
| | 01010604 | Recrutamento de Pessoal para Novos Postos de Trabalho | | P | 10 998,00 € | 4 500,00 € | | | 15 498,00 € | |
| | 010107 | Pessoal em Regime de Tarefa ou Avença | | P/M | 212 200,00 € | 10 000,00 € | 59 010,00 € | | 163 190,00 € | |
| | 010108 | Pessoal Aguardando Aposentação | | P/M | 8 320,00 € | 10 400,00 € | | | 18 720,00 € | |
| | 010109 | Pessoal em Qualquer Outra Situação | | M | 180 923,50 € | 10 000,00 € | | | 190 923,50 € | |
| | 010111 | Representação | | | 27 167,34 € | | | | 27 167,34 € | |
| | 010112 | Suplementos e Premios | | | 1,00 € | | | | 1,00 € | |
| | 010113 | Subsidio de Refeição | | P/M | 246 532,00 € | 10 802,44 € | | | 257 334,44 € | |

ANEXO II - ALTERAÇÕES ORÇAMENTAIS DA DESPESA

| Identificação da Classificação | | | Tipo | Dotações iniciais | Alterações Orçamentais | | | Dotações corrigidas | Observações |
|--------------------------------|----------|--|------|-------------------|------------------------|-------------------------|--------------------|---------------------|-------------|
| Rubricas | | Designação | | | Inscrições / reforços | Diminuições / anulações | Créditos especiais | | |
| [1] | | | [2] | [3] | [4] | [5] | [6] | [7] = [3]+...+[7] | [8] |
| | 01011301 | SUBSIDIO DE REFEIÇÃO - RCTFPTI | M | 217 360,00 € | 2 904,00 € | | | 220 264,00 € | |
| | 01011302 | SUBSIDIO DE REFEIÇÃO - PESSOAL EM QUALQUER OUTRA SITUAÇÃO | P | 16 588,00 € | 4 936,00 € | | | 21 524,00 € | |
| | 01011303 | SUBSIDIO DE REFEIÇÃO - RCTFPTD | P | 12 584,00 € | 2 962,44 € | | | 15 546,44 € | |
| | 010114 | Subsidios de Ferias e Natal | P/M | 417 858,92 € | 13 248,86 € | | | 431 107,78 € | |
| | 01011401 | SUBSIDIO DE FERIAS E DE NATAL - RCTFPTI | P/M | 362 564,80 € | 10 162,90 € | | | 372 727,70 € | |
| | 01011402 | SUBSIDIO DE FERIAS E NATAL - PESSOAL EM QUALQUER OUTRA SITUAÇÃO | | 40 630,12 € | | | | 40 630,12 € | |
| | 01011403 | SUBSIDIO DE FERIAS E DE NATAL - RCTFPTD | P | 14 664,00 € | 3 085,96 € | | | 17 749,96 € | |
| | 010115 | Remunerações por Doença e Matern./Paternidade | M | 76 232,00 € | | 3 000,00 € | | 73 232,00 € | |
| | 03 | ESCOLAS | P/M | 675 257,40 € | 53 930,51 € | 12 279,72 € | | 716 908,19 € | |
| | 01 | DESPESAS COM O PESSOAL | P/M | 675 257,40 € | 53 930,51 € | 12 279,72 € | | 716 908,19 € | |
| | 0101 | REMUNERAÇÕES CERTAS E PERMANENTES | P/M | 675 257,40 € | 53 930,51 € | 12 279,72 € | | 716 908,19 € | |
| | 010104 | Pessoal em Regime de Contrato de Trabalho para o Exercício de Funções Públicas por Tempo Indeterminado | P/M | 508 522,97 € | 42 016,48 € | 12 279,72 € | | 538 259,73 € | |
| | 01010401 | Pessoal em Funções | P/M | 508 420,97 € | 30 000,00 € | 7 973,87 € | | 530 447,10 € | |
| | 01010402 | Alterações Obrigatorias de Posicionamento Remuneratorio | P/M | 100,00 € | 11 693,28 € | 4 305,85 € | | 7 487,43 € | |
| | 01010403 | Alterações Facultativas de Posicionamento Remuneratorio | | 1,00 € | | | | 1,00 € | |
| | 01010404 | Recrutamento de Pessoal para Novos Postos de Trabalho | P | 1,00 € | 323,20 € | | | 324,20 € | |
| | 010106 | Pessoal em Regime de Contrato de Trabalho para o Exercício de Funções Públicas a Tempo Determinado | | 1,00 € | | | | 1,00 € | |

ANEXO II - ALTERAÇÕES ORÇAMENTAIS DA DESPESA

| Identificação da Classificação | | | Tipo | Dotações iniciais | Alterações Orçamentais | | | Dotações corrigidas | Observações |
|--------------------------------|----------|---|------|-------------------|------------------------|-------------------------|--------------------|---------------------|-------------|
| Rubricas | | Designação | | | Inscrições / reforços | Diminuições / anulações | Créditos especiais | | |
| [1] | | | [2] | [3] | [4] | [5] | [6] | [7] = [3]+...+[7] | [8] |
| | 01010604 | Recrutamento de Pessoal para Novos Postos de Trabalho | | 1,00 € | | | | 1,00 € | |
| | 010107 | Pessoal em Regime de Tarefa ou Avença | | 1,00 € | | | | 1,00 € | |
| | 010108 | Pessoal Aguardando Aposentação | M | 1 560,00 € | 6 000,00 € | | | 7 560,00 € | |
| | 010109 | Pessoal em Qualquer Outra Situação | P | 1,00 € | 1 668,88 € | | | 1 669,88 € | |
| | 010112 | Suplementos e Premios | | 1,00 € | | | | 1,00 € | |
| | 010113 | Subsidio de Refeição | | 67 953,60 € | | | | 67 953,60 € | |
| | 01011301 | SUBSIDIO DE REFEIÇÃO - RCTFPTI | | 67 953,60 € | | | | 67 953,60 € | |
| | 010114 | Subsidios de Ferias e Natal | P | 84 736,83 € | 2 389,94 € | | | 87 126,77 € | |
| | 01011401 | SUBSIDIO DE FERIAS E DE NATAL - RCTFPTI | P | 84 736,83 € | 2 389,94 € | | | 87 126,77 € | |
| | 010115 | Remunerações por Doença e Matern./Paternidade | P | 12 480,00 € | 1 855,21 € | | | 14 335,21 € | |
| D12 | | Abonos Variáveis ou Eventuais | P/M | 258 547,23 € | 50 107,07 € | | | 308 654,30 € | |
| | 01 | ASSEMBLEIA MUNICIPAL | | 17 160,00 € | | | | 17 160,00 € | |
| | 01 | DESPESAS COM O PESSOAL | | 17 160,00 € | | | | 17 160,00 € | |
| | 0102 | ABONOS VARIÁVEIS OU EVENTUAIS | | 17 160,00 € | | | | 17 160,00 € | |
| | 010204 | Ajudas de Custo | | 4 160,00 € | | | | 4 160,00 € | |
| | 010213 | Outros Suplementos e Premios | | 13 000,00 € | | | | 13 000,00 € | |
| | 01021302 | Outros | | 13 000,00 € | | | | 13 000,00 € | |
| | 02 | CAMARA MUNICIPAL | P/M | 229 762,61 € | 44 045,93 € | | | 273 808,54 € | |
| | 01 | DESPESAS COM O PESSOAL | P/M | 229 762,61 € | 44 045,93 € | | | 273 808,54 € | |
| | 0102 | ABONOS VARIÁVEIS OU EVENTUAIS | P/M | 229 762,61 € | 44 045,93 € | | | 273 808,54 € | |
| | 010202 | Horas Extraordinarias | P | 147 497,09 € | 40 740,06 € | | | 188 237,15 € | |
| | 010204 | Ajudas de Custo | P/M | 4 016,23 € | 2 921,27 € | | | 6 937,50 € | |
| | 010205 | Abono para Falhas | | 5 428,80 € | | | | 5 428,80 € | |
| | 010206 | Formação | | 1,00 € | | | | 1,00 € | |
| | 010210 | SUBSÍDIO DE TRABALHO NOCTURNO | | 1,00 € | | | | 1,00 € | |
| | 010211 | Subsidio de Turno | P | 4 412,80 € | 384,60 € | | | 4 797,40 € | |
| | 010213 | Outros Suplementos e Premios | | 68 405,69 € | | | | 68 405,69 € | |

ANEXO II - ALTERAÇÕES ORÇAMENTAIS DA DESPESA

| Identificação da Classificação | | | Tipo | Dotações iniciais | Alterações Orçamentais | | | Dotações corrigidas | Observações |
|--------------------------------|----|------------|---|-------------------|------------------------|-------------------------|--------------------|---------------------|-------------|
| Rubricas | | Designação | | | Inscrições / reforços | Diminuições / anulações | Créditos especiais | | |
| [1] | | | [2] | [3] | [4] | [5] | [6] | [7] = [3]+...+[7] | [8] |
| | | 01021302 | Outros | 68 405,69 € | | | | 68 405,69 € | |
| | 03 | | ESCOLAS | 11 624,62 € | 6 061,14 € | | | 17 685,76 € | |
| | | 01 | DESPESAS COM O PESSOAL | 11 624,62 € | 6 061,14 € | | | 17 685,76 € | |
| | | 0102 | ABONOS VARIÁVEIS OU EVENTUAIS | 11 624,62 € | 6 061,14 € | | | 17 685,76 € | |
| | | 010202 | Horas Extraordinarias | 10 388,72 € | 6 061,14 € | | | 16 449,86 € | |
| | | 010204 | Ajudas de Custo | 156,00 € | | | | 156,00 € | |
| | | 010205 | Abono para Falhas | 1 076,90 € | | | | 1 076,90 € | |
| | | 010206 | Formação | 1,00 € | | | | 1,00 € | |
| | | 010210 | SUBSÍDIO DE TRABALHO NOCTURNO | 1,00 € | | | | 1,00 € | |
| | | 010213 | Outros Suplementos e Premios | 1,00 € | | | | 1,00 € | |
| | | 01021302 | Outros | 1,00 € | | | | 1,00 € | |
| D13 | | | Segurança social | 1 040 077,86 € | 175 871,47 € | 29 833,00 € | | 1 186 116,33 € | |
| | 01 | | ASSEMBLEIA MUNICIPAL | 990,00 € | | | | 990,00 € | |
| | | 01 | DESPESAS COM O PESSOAL | 990,00 € | | | | 990,00 € | |
| | | 0103 | SEGURANÇA SOCIAL | 990,00 € | | | | 990,00 € | |
| | | 010309 | Seguros | 990,00 € | | | | 990,00 € | |
| | | 01030901 | Seguros Acid.Trabalho e Doenças Profissionais | 990,00 € | | | | 990,00 € | |
| | 02 | | CAMARA MUNICIPAL | 888 127,70 € | 154 709,19 € | 19 833,00 € | | 1 023 003,89 € | |
| | | 01 | DESPESAS COM O PESSOAL | 888 127,70 € | 154 709,19 € | 19 833,00 € | | 1 023 003,89 € | |
| | | 0103 | SEGURANÇA SOCIAL | 888 127,70 € | 154 709,19 € | 19 833,00 € | | 1 023 003,89 € | |
| | | 010301 | Encargos com a Saude | 90 000,00 € | 38 042,00 € | | | 128 042,00 € | |
| | | 010302 | Outros Encargos com a Saude | 30 000,00 € | 8 094,65 € | | | 38 094,65 € | |
| | | 010303 | Subsidio Familiar a Crianças e Jovens | 4 487,10 € | 2 346,82 € | | | 6 833,92 € | |
| | | 010304 | Outras Prestações Familiares | 7 859,48 € | | | | 7 859,48 € | |
| | | 010305 | Contribuições para a Segurança Social | 711 781,12 € | 31 725,72 € | | | 743 506,84 € | |
| | | 01030502 | Segurança Social do Pessoal em Regime de Contrato de Trabalho em Funções Publicas (RCTFP) | 711 781,12 € | 31 725,72 € | | | 743 506,84 € | |

ANEXO II - ALTERAÇÕES ORÇAMENTAIS DA DESPESA

| Identificação da Classificação | | | Tipo | Dotações iniciais | Alterações Orçamentais | | | Dotações corrigidas | Observações |
|--------------------------------|------------|---|------|-------------------|------------------------|-------------------------|--------------------|---------------------|-------------|
| Rubricas | | Designação | | | Inscrições / reforços | Diminuições / anulações | Créditos especiais | | |
| [1] | | | [2] | [3] | [4] | [5] | [6] | [7] = [3]+...+[7] | [8] |
| | 0103050201 | Caixa Geral de Aposentações | P | 398 767,37 € | 250,00 € | | | 399 017,37 € | |
| | 0103050202 | Segurança Social - Regime Geral | P/M | 313 013,75 € | 31 475,72 € | | | 344 489,47 € | |
| | 010306 | Acidentes em Serviços e Doenças Profissionais | | 1 000,00 € | | | | 1 000,00 € | |
| | 010308 | Outras Pensões | P/M | | 6 500,00 € | | | 6 500,00 € | |
| | 010309 | Seguros | P/M | 43 000,00 € | 68 000,00 € | 19 833,00 € | | 91 167,00 € | |
| | 01030901 | Seguros Acid.Trabalho e Doenças Profissionais | P/M | 43 000,00 € | 68 000,00 € | 19 833,00 € | | 91 167,00 € | |
| 03 | | ESCOLAS | P | 150 960,16 € | 21 162,28 € | 10 000,00 € | | 162 122,44 € | |
| | 01 | DESPESAS COM O PESSOAL | P | 150 960,16 € | 21 162,28 € | 10 000,00 € | | 162 122,44 € | |
| | 0103 | SEGURANÇA SOCIAL | P | 150 960,16 € | 21 162,28 € | 10 000,00 € | | 162 122,44 € | |
| | 010301 | Encargos com a Saude | P | 300,00 € | 90,00 € | | | 390,00 € | |
| | 010302 | Outros Encargos com a Saude | P | 6 000,00 € | 5 461,61 € | | | 11 461,61 € | |
| | 010303 | Subsidio Familiar a Crianças e Jovens | P | 698,88 € | 391,24 € | | | 1 090,12 € | |
| | 010304 | Outras Prestações Familiares | | 2 836,86 € | | | | 2 836,86 € | |
| | 010305 | Contribuições para a Segurança Social | P | 131 123,42 € | 15 219,43 € | | | 146 342,85 € | |
| | 01030502 | Segurança Social do Pessoal em Regime de Contrato de Trabalho em Funções Publicas (RCTFP) | P | 131 123,42 € | 15 219,43 € | | | 146 342,85 € | |
| | 0103050201 | Caixa Geral de Aposentações | P | 39 643,76 € | 3 042,42 € | | | 42 686,18 € | |
| | 0103050202 | Segurança Social - Regime Geral | P | 91 479,66 € | 12 177,01 € | | | 103 656,67 € | |
| | 010309 | Seguros | P | 10 001,00 € | | 10 000,00 € | | 1,00 € | |
| | 01030901 | Seguros Acid.Trabalho e Doenças Profissionais | P | 10 001,00 € | | 10 000,00 € | | 1,00 € | |
| D2 | | Aquisição de bens e serviços | P/M | 4 123 667,21 € | 1 957 010,83 € | 1 089 964,80 € | | 4 990 713,24 € | |
| | 01 | ASSEMBLEIA MUNICIPAL | | 10 601,00 € | | | | 10 601,00 € | |
| | 02 | AQUISIÇÃO DE BENS E SERVIÇOS | | 10 601,00 € | | | | 10 601,00 € | |
| | 0201 | AQUISIÇÃO DE BENS | | 6 001,00 € | | | | 6 001,00 € | |
| | 020108 | Material de Escritorio | | 1 000,00 € | | | | 1 000,00 € | |

ANEXO II - ALTERAÇÕES ORÇAMENTAIS DA DESPESA

| Identificação da Classificação | | | Tipo | Dotações iniciais | Alterações Orçamentais | | | Dotações corrigidas | Observações |
|--------------------------------|----------|---|------|-------------------|------------------------|-------------------------|--------------------|---------------------|-------------|
| Rubricas | | Designação | | | Inscrições / reforços | Diminuições / anulações | Créditos especiais | | |
| [1] | | | [2] | [3] | [4] | [5] | [6] | [7] = [3]+...+[7] | [8] |
| | 020109 | Produtos Quimicos e Farmaceuticos | | 1,00 € | | | | 1,00 € | |
| | 020115 | Premios,Condecorações e Ofertas | | 1 000,00 € | | | | 1 000,00 € | |
| | 020118 | Livros e Documentação Tecnica | | 500,00 € | | | | 500,00 € | |
| | 020119 | Artigos Honorificos e de Decoração | | 1 000,00 € | | | | 1 000,00 € | |
| | 020121 | Outros Bens | | 2 500,00 € | | | | 2 500,00 € | |
| | 0202 | AQUISIÇÃO DE SERVIÇOS | | 4 600,00 € | | | | 4 600,00 € | |
| | 020213 | Deslocações e Estadas | | 1 000,00 € | | | | 1 000,00 € | |
| | 020215 | Formação | | 600,00 € | | | | 600,00 € | |
| | 020220 | Outros Trabalhos Especializados | | 2 000,00 € | | | | 2 000,00 € | |
| | 020225 | Outros Serviços | | 1 000,00 € | | | | 1 000,00 € | |
| 02 | | CAMARA MUNICIPAL | P/M | 3 378 715,33 € | 1 807 313,02 € | 916 911,44 € | | 4 269 116,91 € | |
| | 02 | AQUISIÇÃO DE BENS E SERVIÇOS | P/M | 3 378 715,33 € | 1 807 313,02 € | 916 911,44 € | | 4 269 116,91 € | |
| | 0201 | AQUISIÇÃO DE BENS | P/M | 878 629,37 € | 325 209,75 € | 339 006,60 € | | 864 832,52 € | |
| | 020101 | Materias-Primas e Subsidiarias | P | 154 998,60 € | | 51 357,33 € | | 103 641,27 € | |
| | 020102 | Combustiveis e Lubrificantes | P/M | 352 500,00 € | 179 312,91 € | 221 206,94 € | | 310 605,97 € | |
| | 02010201 | Gasolina | P | 2 500,00 € | 4 300,00 € | | | 6 800,00 € | |
| | 02010202 | Gasóleo | P/M | 300 000,00 € | 109 544,91 € | 217 812,94 € | | 191 731,97 € | |
| | 02010299 | Outros | P | 50 000,00 € | 65 468,00 € | 3 394,00 € | | 112 074,00 € | |
| | 020104 | Limpeza e Higiene | P | 20 000,00 € | | 10 000,00 € | | 10 000,00 € | |
| | 020105 | Alimentação - Refeições Confeccionadas | P | 2,00 € | 5 800,00 € | 5 000,00 € | | 802,00 € | |
| | 020106 | Alimentação - Generos para Confeccionar | P | 1 502,00 € | 2 550,00 € | | | 4 052,00 € | |
| | 020107 | Vestuario e Artigos Pessoais | P | 16 000,00 € | 9 177,86 € | | | 25 177,86 € | |
| | 020108 | Material de Escritorio | P | 35 000,00 € | 2 180,00 € | 7 610,00 € | | 29 570,00 € | |
| | 020109 | Produtos Quimicos e Farmaceuticos | P | 55 000,00 € | 14 750,00 € | 9 647,33 € | | 60 102,67 € | |
| | 020110 | PRODUTOS VENDIDOS NAS FARMÁCIAS | P | 100,00 € | 1 000,00 € | | | 1 100,00 € | |
| | 020111 | Material de Consumo Clinico | | 1 500,00 € | | | | 1 500,00 € | |
| | 020112 | Material de Transporte - Peças | P | 37 000,00 € | | 7 860,00 € | | 29 140,00 € | |
| | 020113 | Material de Consumo Hoteleiro | | 1 500,00 € | | | | 1 500,00 € | |
| | 020114 | Outro Material - Peças | P | 20 000,00 € | | 4 361,00 € | | 15 639,00 € | |

ANEXO II - ALTERAÇÕES ORÇAMENTAIS DA DESPESA

| Identificação da Classificação | | | Tipo | Dotações iniciais | Alterações Orçamentais | | | Dotações corrigidas | Observações |
|--------------------------------|----------|---|------|-------------------|------------------------|-------------------------|--------------------|---------------------|-------------|
| Rubricas | | Designação | | | Inscrições / reforços | Diminuições / anulações | Créditos especiais | | |
| [1] | | | [2] | [3] | [4] | [5] | [6] | [7] = [3]+...+[7] | [8] |
| | 020115 | Premios, Condecorações e Ofertas | P | 31 720,77 € | 3 800,00 € | 4 083,00 € | | 31 437,77 € | |
| | 020116 | Mercadorias para Venda | P | 4 400,00 € | 7 592,98 € | | | 11 992,98 € | |
| | 02011603 | Outras | P | 4 400,00 € | 7 592,98 € | | | 11 992,98 € | |
| | 020117 | Ferramentas e Utensilios | P | 12 550,00 € | 1 100,00 € | | | 13 650,00 € | |
| | 020118 | Livros e Documentação Tecnica | | 2 000,00 € | | | | 2 000,00 € | |
| | 020119 | Artigos Honorificos e de Decoração | P | 250,00 € | 500,00 € | | | 750,00 € | |
| | 020120 | Material de Educação Cultura e Recreio | P | 19 000,00 € | | 10 000,00 € | | 9 000,00 € | |
| | 020121 | Outros Bens | P/M | 113 606,00 € | 97 446,00 € | 7 881,00 € | | 203 171,00 € | |
| | 0202 | AQUISIÇÃO DE SERVIÇOS | P/M | 2 500 085,96 € | 1 482 103,27 € | 577 904,84 € | | 3 404 284,39 € | |
| | 020201 | Encargos das Instalações | P/M | 400 001,00 € | 250 368,50 € | 35 616,91 € | | 614 752,59 € | |
| | 020202 | Limpeza e Higiene | P/M | 276 906,02 € | 144 955,00 € | 68 416,82 € | | 353 444,20 € | |
| | 020203 | Conservação de Bens | P/M | 90 000,00 € | 135 204,67 € | 38 460,14 € | | 186 744,53 € | |
| | 020205 | Locação de Material de Informática | | 1,00 € | | | | 1,00 € | |
| | 020206 | Locação de Material de Transporte | P | 18 000,00 € | | 500,00 € | | 17 500,00 € | |
| | 020208 | Locação de outros bens | | 1,00 € | | | | 1,00 € | |
| | 020209 | Comunicações | P/M | 90 000,00 € | 22 985,00 € | | | 112 985,00 € | |
| | 020210 | Transportes | P/M | 5 001,00 € | 10 040,68 € | 3 286,00 € | | 11 755,68 € | |
| | 020211 | Representação dos Serviços | P | 15 750,00 € | 2 500,00 € | 14 950,00 € | | 3 300,00 € | |
| | 020212 | Seguros | P/M | 32 966,00 € | 36 926,00 € | 19 800,00 € | | 50 092,00 € | |
| | 020213 | Deslocações e Estadas | P | 5 603,00 € | 8 186,18 € | 2 501,00 € | | 11 288,18 € | |
| | 020214 | Estudos, Pareceres, Projectos e Consultadoria | P | 124 227,81 € | | 11 050,00 € | | 113 177,81 € | |
| | 020215 | Formação | P | 10 002,00 € | 2 700,00 € | 4 000,00 € | | 8 702,00 € | |
| | 020216 | Seminarios, Exposições e Similares | P | 12 554,00 € | 5 700,00 € | 10 000,00 € | | 8 254,00 € | |
| | 020217 | Publicidade | P/M | 1 004,00 € | 29 207,00 € | | | 30 211,00 € | |
| | 020218 | Vigilancia e Segurança | P | 13 001,00 € | 18 136,08 € | 2 493,00 € | | 28 644,08 € | |
| | 020219 | Assistencia Tecnica | P | 60 001,00 € | 26 636,21 € | | | 86 637,21 € | |
| | 020220 | Outros Trabalhos Especializados | P/M | 863 666,13 € | 536 104,30 € | 190 515,80 € | | 1 209 254,63 € | |

ANEXO II - ALTERAÇÕES ORÇAMENTAIS DA DESPESA

| Identificação da Classificação | | | Tipo | Dotações iniciais | Alterações Orçamentais | | | Dotações corrigidas | Observações |
|--------------------------------|----------|--|------|-------------------|------------------------|-------------------------|--------------------|---------------------|-------------|
| Rubricas | | Designação | | | Inscrições / reforços | Diminuições / anulações | Créditos especiais | | |
| [1] | | | [2] | [3] | [4] | [5] | [6] | [7] = [3]+...+[7] | [8] |
| | 020221 | Utilização de Infraestruturas de Transportes | P | 400,00 € | 200,00 € | | | 600,00 € | |
| | 020222 | Serviços de Saude | P | 15 001,00 € | | 9 021,00 € | | 5 980,00 € | |
| | 020224 | Encargos de Cobrança de Receitas | P | 50 000,00 € | 12 276,60 € | | | 62 276,60 € | |
| | 020225 | Outros Serviços | P/M | 416 000,00 € | 239 977,05 € | 167 294,17 € | | 488 682,88 € | |
| 03 | | ESCOLAS | P/M | 734 350,88 € | 149 697,81 € | 173 053,36 € | | 710 995,33 € | |
| | 02 | AQUISIÇÃO DE BENS E SERVIÇOS | P/M | 734 350,88 € | 149 697,81 € | 173 053,36 € | | 710 995,33 € | |
| | 0201 | AQUISIÇÃO DE BENS | P/M | 281 055,00 € | 73 242,81 € | 89 221,75 € | | 265 076,06 € | |
| | 020102 | Combustiveis e Lubrificantes | P | 5 200,00 € | | 1 000,00 € | | 4 200,00 € | |
| | 02010299 | Outros | P | 5 200,00 € | | 1 000,00 € | | 4 200,00 € | |
| | 020104 | Limpeza e Higiene | P | 25 001,00 € | | 1 000,00 € | | 24 001,00 € | |
| | 020105 | Alimentação - Refeições Confeccionadas | P | 13 100,00 € | | 13 000,00 € | | 100,00 € | |
| | 020106 | Alimentação - Generos para Confeccionar | P/M | 205 001,00 € | 68 147,71 € | 58 878,55 € | | 214 270,16 € | |
| | 020108 | Material de Escritorio | P | 3 001,00 € | 500,00 € | | | 3 501,00 € | |
| | 020113 | Material de Consumo Hoteleiro | P | 500,00 € | 250,00 € | 323,20 € | | 426,80 € | |
| | 020120 | Material de Educação Cultura e Recreio | P | 29 251,00 € | 3 800,10 € | 15 020,00 € | | 18 031,10 € | |
| | 020121 | Outros Bens | P | 1,00 € | 545,00 € | | | 546,00 € | |
| | 0202 | AQUISIÇÃO DE SERVIÇOS | P/M | 453 295,88 € | 76 455,00 € | 83 831,61 € | | 445 919,27 € | |
| | 020201 | Encargos das Instalações | P | 90 000,00 € | 8 046,10 € | 40 221,61 € | | 57 824,49 € | |
| | 020203 | Conservação de Bens | P | 1 000,00 € | 13 290,90 € | | | 14 290,90 € | |
| | 020209 | Comunicações | P | 3 500,00 € | | 3 500,00 € | | | |
| | 020210 | Transportes | P/M | 210 000,00 € | 50 000,00 € | | | 260 000,00 € | |
| | 020212 | Seguros | P | 3 135,00 € | | 3 100,00 € | | 35,00 € | |
| | 020213 | Deslocações e Estadas | | 100,00 € | | | | 100,00 € | |
| | 020214 | Estudos,Pareceres,Projectos e Consultadoria | P | 14 001,00 € | | 12 000,00 € | | 2 001,00 € | |
| | 020215 | Formação | P | 1 000,00 € | | 560,00 € | | 440,00 € | |
| | 020216 | Seminarios,Exposições e Similares | | 1,00 € | | | | 1,00 € | |
| | 020220 | Outros Trabalhos Especializados | P/M | 129 307,88 € | 5 118,00 € | 24 450,00 € | | 109 975,88 € | |

ANEXO II - ALTERAÇÕES ORÇAMENTAIS DA DESPESA

| Identificação da Classificação | | | Tipo | Dotações iniciais | Alterações Orçamentais | | | Dotações corrigidas | Observações |
|--------------------------------|------------|---|------|-------------------|------------------------|-------------------------|--------------------|---------------------|-------------|
| Rubricas | | Designação | | | Inscrições / reforços | Diminuições / anulações | Créditos especiais | | |
| [1] | | | [2] | [3] | [4] | [5] | [6] | [7] = [3]+...+[7] | [8] |
| | 020225 | Outros Serviços | | 1 251,00 € | | | | 1 251,00 € | |
| D3 | | Juros e outros encargos | P | 21 943,07 € | 8 001,14 € | | | 29 944,21 € | |
| | 02 | CAMARA MUNICIPAL | P | 21 943,07 € | 8 001,14 € | | | 29 944,21 € | |
| | 03 | JUROS E OUTROS ENCARGOS | P | 21 943,07 € | 8 001,14 € | | | 29 944,21 € | |
| | 0301 | JUROS DA DÍVIDA PÚBLICA | P | 7 041,07 € | 8 001,14 € | | | 15 042,21 € | |
| | 030103 | Soc. Fin. - Bancos e Outras Ins.Financeiras | P | 7 041,07 € | 8 001,14 € | | | 15 042,21 € | |
| | 03010302 | Empréstimos de Médio e Longo Prazos | P | 7 041,07 € | 8 001,14 € | | | 15 042,21 € | |
| | 0301030201 | CAIXA GERAL DE DEPOSITOS | P | 6 541,07 € | 2 800,00 € | | | 9 341,07 € | |
| | 0301030203 | BANCO ESPIRITO SANTO | P | 500,00 € | 5 201,14 € | | | 5 701,14 € | |
| | 0302 | OUTROS ENCARGOS CORRENTES DA DÍVIDA PÚBLICA | | 100,00 € | | | | 100,00 € | |
| | 030201 | Despesas Diversas | | 100,00 € | | | | 100,00 € | |
| | 0303 | JUROS DE LOCAÇÃO FINANCEIRA | | 802,00 € | | | | 802,00 € | |
| | 030305 | Material de Transporte | | 800,00 € | | | | 800,00 € | |
| | 030306 | MATERIAL DE INFORMÁTICA | | 1,00 € | | | | 1,00 € | |
| | 030308 | OUTROS INVESTIMENTOS | | 1,00 € | | | | 1,00 € | |
| | 0305 | OUTROS JUROS | | 14 000,00 € | | | | 14 000,00 € | |
| | 030502 | OUTROS | | 14 000,00 € | | | | 14 000,00 € | |
| D4 | | Transferências e subsídios correntes | P/M | 1 116 732,03 € | 275 325,83 € | 213 267,00 € | | 1 178 790,86 € | |
| D41 | | Transferências correntes | P/M | 1 111 848,03 € | 275 325,83 € | 213 267,00 € | | 1 173 906,86 € | |
| D411 | | Administrações Públicas | P/M | 400 074,00 € | 64 333,35 € | 20 742,00 € | | 443 665,35 € | |
| D4111 | | Administração Central - Estado Português | P/M | 3,00 € | 40 133,35 € | | | 40 136,35 € | |
| | 03 | ESCOLAS | P/M | 3,00 € | 40 133,35 € | | | 40 136,35 € | |
| | 04 | TRANSFERÊNCIAS CORRENTES | P/M | 3,00 € | 40 133,35 € | | | 40 136,35 € | |
| | 0403 | ADMINISTRAÇÃO CENTRAL | P/M | 3,00 € | 40 133,35 € | | | 40 136,35 € | |
| | 040301 | Estado | P/M | 3,00 € | 40 133,35 € | | | 40 136,35 € | |
| D4115 | | Administração Local | P | 400 071,00 € | 24 200,00 € | 20 742,00 € | | 403 529,00 € | |
| | 02 | CAMARA MUNICIPAL | P | 314 500,00 € | 24 200,00 € | | | 338 700,00 € | |

ANEXO II - ALTERAÇÕES ORÇAMENTAIS DA DESPESA

| Identificação da Classificação | | | Tipo | Dotações iniciais | Alterações Orçamentais | | | Dotações corrigidas | Observações |
|--------------------------------|----------|----------------------------------|------|-------------------|------------------------|-------------------------|--------------------|---------------------|-------------|
| Rubricas | | Designação | | | Inscrições / reforços | Diminuições / anulações | Créditos especiais | | |
| [1] | | | [2] | [3] | [4] | [5] | [6] | [7] = [3]+...+[7] | [8] |
| | 04 | TRANSFERÊNCIAS CORRENTES | P | 314 500,00 € | 24 200,00 € | | | 338 700,00 € | |
| | 0405 | ADMINISTRAÇÃO LOCAL | P | 314 500,00 € | 24 200,00 € | | | 338 700,00 € | |
| | 040501 | Continente | P | 314 500,00 € | 24 200,00 € | | | 338 700,00 € | |
| | 04050102 | Freguesias | P | 274 500,00 € | 24 200,00 € | | | 298 700,00 € | |
| | 04050104 | Associações de Municípios | | 40 000,00 € | | | | 40 000,00 € | |
| | 03 | ESCOLAS | P | 85 571,00 € | | 20 742,00 € | | 64 829,00 € | |
| | 04 | TRANSFERÊNCIAS CORRENTES | P | 85 571,00 € | | 20 742,00 € | | 64 829,00 € | |
| | 0405 | ADMINISTRAÇÃO LOCAL | P | 85 571,00 € | | 20 742,00 € | | 64 829,00 € | |
| | 040501 | Continente | P | 85 571,00 € | | 20 742,00 € | | 64 829,00 € | |
| | 04050102 | Freguesias | P | 85 571,00 € | | 20 742,00 € | | 64 829,00 € | |
| D412 | | Entidades do Setor Não Lucrativo | P/M | 638 185,00 € | 174 397,52 € | 172 525,00 € | | 640 057,52 € | |
| | 02 | CAMARA MUNICIPAL | P | 516 503,00 € | 171 147,00 € | 167 200,00 € | | 520 450,00 € | |
| | 04 | TRANSFERÊNCIAS CORRENTES | P | 516 503,00 € | 171 147,00 € | 167 200,00 € | | 520 450,00 € | |
| | 0407 | INSTITUIÇÕES SEM FINS LUCRATIVOS | P | 516 503,00 € | 171 147,00 € | 167 200,00 € | | 520 450,00 € | |
| | 040701 | Instituições sem Fins Lucrativos | P | 516 503,00 € | 171 147,00 € | 167 200,00 € | | 520 450,00 € | |
| | 03 | ESCOLAS | P/M | 121 682,00 € | 3 250,52 € | 5 325,00 € | | 119 607,52 € | |
| | 04 | TRANSFERÊNCIAS CORRENTES | P/M | 121 682,00 € | 3 250,52 € | 5 325,00 € | | 119 607,52 € | |
| | 0407 | INSTITUIÇÕES SEM FINS LUCRATIVOS | P/M | 121 682,00 € | 3 250,52 € | 5 325,00 € | | 119 607,52 € | |
| | 040701 | Instituições sem Fins Lucrativos | P/M | 121 682,00 € | 3 250,52 € | 5 325,00 € | | 119 607,52 € | |
| D413 | | Famílias | P/M | 73 587,03 € | 36 594,96 € | 20 000,00 € | | 90 181,99 € | |
| | 02 | CAMARA MUNICIPAL | P/M | 47 187,03 € | 33 994,96 € | 20 000,00 € | | 61 181,99 € | |
| | 04 | TRANSFERÊNCIAS CORRENTES | P/M | 47 187,03 € | 33 994,96 € | 20 000,00 € | | 61 181,99 € | |
| | 0408 | FAMÍLIAS | P/M | 47 187,03 € | 33 994,96 € | 20 000,00 € | | 61 181,99 € | |
| | 040802 | OUTRAS | P/M | 47 187,03 € | 33 994,96 € | 20 000,00 € | | 61 181,99 € | |
| | 03 | ESCOLAS | P | 26 400,00 € | 2 600,00 € | | | 29 000,00 € | |
| | 04 | TRANSFERÊNCIAS CORRENTES | P | 26 400,00 € | 2 600,00 € | | | 29 000,00 € | |
| | 0408 | FAMÍLIAS | P | 26 400,00 € | 2 600,00 € | | | 29 000,00 € | |
| | 040802 | OUTRAS | P | 26 400,00 € | 2 600,00 € | | | 29 000,00 € | |
| D414 | | Outras | | 2,00 € | | | | 2,00 € | |

ANEXO II - ALTERAÇÕES ORÇAMENTAIS DA DESPESA

| Identificação da Classificação | | | Tipo | Dotações iniciais | Alterações Orçamentais | | | Dotações corrigidas | Observações |
|--------------------------------|----|------------|--|-------------------|------------------------|-------------------------|--------------------|---------------------|----------------|
| Rubricas | | Designação | | | Inscrições / reforços | Diminuições / anulações | Créditos especiais | | |
| [1] | | | [2] | [3] | [4] | [5] | [6] | [7] = [3]+...+[7] | [8] |
| | 02 | | CAMARA MUNICIPAL | | 2,00 € | | | | 2,00 € |
| | | 04 | TRANSFERÊNCIAS CORRENTES | | 2,00 € | | | | 2,00 € |
| | | 0401 | SOCIEDADES E QUASE-SOCIEDADES NÃO FINANCEIRAS | | 2,00 € | | | | 2,00 € |
| | | 040101 | PÚBLICAS | | 1,00 € | | | | 1,00 € |
| | | 04010101 | Empresas Públicas Municipais e Intermunicipais | | 1,00 € | | | | 1,00 € |
| | | 040102 | PRIVADAS | | 1,00 € | | | | 1,00 € |
| D42 | | | Subsídios Correntes | | 4 884,00 € | | | | 4 884,00 € |
| | 02 | | CAMARA MUNICIPAL | | 4 884,00 € | | | | 4 884,00 € |
| | | 05 | SUBSÍDIOS | | 4 884,00 € | | | | 4 884,00 € |
| | | 0508 | SUBSIDIOS - FAMILIAS | | 4 884,00 € | | | | 4 884,00 € |
| | | 050803 | Subsidios - Familias - Outras | | 4 884,00 € | | | | 4 884,00 € |
| D5 | | | Outras despesas correntes | P/M | 210 000,00 € | 2 800,00 € | 48 600,00 € | | 164 200,00 € |
| | 02 | | CAMARA MUNICIPAL | P | 210 000,00 € | 2 750,00 € | 48 600,00 € | | 164 150,00 € |
| | | 06 | OUTRAS DESPESAS CORRENTES | P | 210 000,00 € | 2 750,00 € | 48 600,00 € | | 164 150,00 € |
| | | 0602 | DIVERSAS | P | 210 000,00 € | 2 750,00 € | 48 600,00 € | | 164 150,00 € |
| | | 060201 | IMPOSTOS E TAXAS | P | 175 000,00 € | | 48 600,00 € | | 126 400,00 € |
| | | 060203 | Outras | P | 35 000,00 € | 2 750,00 € | | | 37 750,00 € |
| | | 06020304 | Serviços Bancários | P | 5 000,00 € | 100,00 € | | | 5 100,00 € |
| | | 06020305 | Outras | P | 30 000,00 € | 2 650,00 € | | | 32 650,00 € |
| | 03 | | ESCOLAS | M | | 50,00 € | | | 50,00 € |
| | | 06 | OUTRAS DESPESAS CORRENTES | M | | 50,00 € | | | 50,00 € |
| | | 0602 | DIVERSAS | M | | 50,00 € | | | 50,00 € |
| | | 060201 | IMPOSTOS E TAXAS | M | | 50,00 € | | | 50,00 € |
| D6 | | | Aquisição de bens de capital | P/M | 3 540 437,29 € | 6 224 206,94 € | 3 158 903,44 € | | 6 605 740,79 € |
| | 02 | | CAMARA MUNICIPAL | P/M | 3 128 587,59 € | 5 763 290,02 € | 3 155 603,44 € | | 5 736 274,17 € |
| | | 07 | AQUISIÇÃO DE BENS DE CAPITAL | P/M | 3 128 587,59 € | 5 763 290,02 € | 3 155 603,44 € | | 5 736 274,17 € |
| | | 0701 | INVESTIMENTOS | P/M | 2 714 391,61 € | 4 203 575,27 € | 2 340 905,17 € | | 4 577 061,71 € |

ANEXO II - ALTERAÇÕES ORÇAMENTAIS DA DESPESA

| Identificação da Classificação | | | Tipo | Dotações iniciais | Alterações Orçamentais | | | Dotações corrigidas | Observações |
|--------------------------------|----------|---|------|-------------------|------------------------|-------------------------|--------------------|---------------------|-------------|
| Rubricas | | Designação | | | Inscrições / reforços | Diminuições / anulações | Créditos especiais | | |
| [1] | | | [2] | [3] | [4] | [5] | [6] | [7] = [3]+...+[7] | [8] |
| | 070101 | Terrenos | P/M | 1 006,00 € | 500 000,00 € | 470 353,86 € | | 30 652,14 € | |
| | 070102 | HABITAÇÕES | | 7,00 € | | | | 7,00 € | |
| | 07010201 | Construção | | 2,00 € | | | | 2,00 € | |
| | 07010202 | Aquisição | | 2,00 € | | | | 2,00 € | |
| | 07010203 | Reparação e Beneficiação | | 3,00 € | | | | 3,00 € | |
| | 070103 | Edifícios | P/M | 987 469,20 € | 544 250,51 € | 496 915,02 € | | 1 034 804,69 € | |
| | 07010301 | Instalações de Serviços | P | 188 712,76 € | | 165 300,00 € | | 23 412,76 € | |
| | 07010302 | Instalações Desportivas e Recreativas | P | 5,00 € | 17 312,32 € | | | 17 317,32 € | |
| | 07010303 | Mercados e Instalação de Fiscalização Sanitária | | 1,00 € | | | | 1,00 € | |
| | 07010307 | Outros | P/M | 798 750,44 € | 526 938,19 € | 331 615,02 € | | 994 073,61 € | |
| | 070104 | Construções Diversas | P/M | 1 107 216,16 € | 2 400 469,82 € | 1 212 924,55 € | | 2 294 761,43 € | |
| | 07010401 | Viadutos, Arruamentos e Obras Complementares | P | 541 356,44 € | 1 200,00 € | | | 542 556,44 € | |
| | 07010402 | Sistemas de Drenagem de Águas Residuais | | 41 298,05 € | | | | 41 298,05 € | |
| | 07010403 | Estações de Tratamento de Águas Residuais | P/M | 15 388,11 € | 264 707,04 € | 158 460,00 € | | 121 635,15 € | |
| | 07010404 | Iluminação Pública | P | 42 073,58 € | 62 836,48 € | | | 104 910,06 € | |
| | 07010405 | Parques e Jardins | | 3,00 € | | | | 3,00 € | |
| | 07010406 | Instalações Desportivas e Recreativas | P/M | 59 671,36 € | 319 762,62 € | 50 000,00 € | | 329 433,98 € | |
| | 07010407 | Captação e Distribuição da Água | P/M | 82 694,00 € | 410 600,00 € | 405 443,82 € | | 87 850,18 € | |
| | 07010408 | Viação Rural | P/M | 65 239,30 € | 494 941,10 € | 411 600,00 € | | 148 580,40 € | |
| | 07010409 | Sinalização e Trânsito | P | 5 001,00 € | 10 115,65 € | | | 15 116,65 € | |
| | 07010413 | Outros | P/M | 254 491,32 € | 836 306,93 € | 187 420,73 € | | 903 377,52 € | |
| | 070106 | Material de Transporte | P/M | 160 101,00 € | 345 492,98 € | 120 000,00 € | | 385 593,98 € | |
| | 07010601 | Recolha de Resíduos | P | 1,00 € | 116 152,49 € | | | 116 153,49 € | |
| | 07010602 | Outro | P/M | 160 100,00 € | 229 340,49 € | 120 000,00 € | | 269 440,49 € | |
| | 070107 | Equipamento de Informatica | P/M | 20 002,00 € | 19 250,45 € | | | 39 252,45 € | |

ANEXO II - ALTERAÇÕES ORÇAMENTAIS DA DESPESA

| Identificação da Classificação | | | Tipo | Dotações iniciais | Alterações Orçamentais | | | Dotações corrigidas | Observações |
|--------------------------------|----------|--|------|-------------------|------------------------|-------------------------|--------------------|---------------------|-------------|
| Rubricas | | Designação | | | Inscrições / reforços | Diminuições / anulações | Créditos especiais | | |
| [1] | | | [2] | [3] | [4] | [5] | [6] | [7] = [3]+...+[7] | [8] |
| | 070108 | Software Informatico | P/M | 100 249,94 € | 113 925,50 € | | | 214 175,44 € | |
| | 070109 | Equipamento Administrativo | P | 27 268,66 € | 16 105,81 € | | | 43 374,47 € | |
| | 070110 | Equipamento Basico | P/M | 139 387,97 € | 167 270,70 € | | | 306 658,67 € | |
| | 07011001 | Equipamento de Recolha de Resíduos | P | 20 000,00 € | 9 980,00 € | | | 29 980,00 € | |
| | 07011002 | Outro | P/M | 119 387,97 € | 157 290,70 € | | | 276 678,67 € | |
| | 070111 | Ferramentas e Utensilios | | 5 190,88 € | | | | 5 190,88 € | |
| | 070112 | Artigos e Objectos de Valor | P | 27,60 € | 709,50 € | | | 737,10 € | |
| | 070113 | Investimentos Incorporeos | P | 166 465,20 € | 96 100,00 € | 40 711,74 € | | 221 853,46 € | |
| | 0702 | LOCAÇÃO FINANCEIRA | | 1,00 € | | | | 1,00 € | |
| | 070205 | Material de Transporte - Locação Financeira | | 1,00 € | | | | 1,00 € | |
| | 0703 | BENS DE DOMÍNIO PÚBLICO | P/M | 414 194,98 € | 1 559 714,75 € | 814 698,27 € | | 1 159 211,46 € | |
| | 070303 | Outras Construções e Infraestruturas | P/M | 414 193,98 € | 1 559 714,75 € | 814 698,27 € | | 1 159 210,46 € | |
| | 07030301 | Viadutos,Arruamentos e Obras Complementares | P/M | 414 083,98 € | 1 178 114,75 € | 544 130,27 € | | 1 048 068,46 € | |
| | 07030306 | INSTALAÇÕES DESPORTIVAS E RECREATIVAS | | 1,00 € | | | | 1,00 € | |
| | 07030307 | Captação e Distribuição de Agua | | 1,00 € | | | | 1,00 € | |
| | 07030308 | Viação Rural | P | 1,00 € | 381 600,00 € | 270 568,00 € | | 111 033,00 € | |
| | 07030312 | Cemiterios | | 106,00 € | | | | 106,00 € | |
| | 07030313 | Outros | | 1,00 € | | | | 1,00 € | |
| | 070305 | BENS DE PATRIMÓNIO HISTÓRICO, ARTÍSTICO E CULTURAL | | 1,00 € | | | | 1,00 € | |
| 03 | | ESCOLAS | P | 411 849,70 € | 460 916,92 € | 3 300,00 € | | 869 466,62 € | |
| | 07 | AQUISIÇÃO DE BENS DE CAPITAL | P | 411 849,70 € | 460 916,92 € | 3 300,00 € | | 869 466,62 € | |
| | 0701 | INVESTIMENTOS | P | 411 849,70 € | 460 916,92 € | 3 300,00 € | | 869 466,62 € | |
| | 070103 | Edifícios | P | 393 228,50 € | 237 974,38 € | | | 631 202,88 € | |
| | 07010305 | Escolas | P | 393 228,50 € | 237 974,38 € | | | 631 202,88 € | |
| | 070107 | Equipamento de Informatica | P | 5 000,00 € | | 3 300,00 € | | 1 700,00 € | |

ANEXO II - ALTERAÇÕES ORÇAMENTAIS DA DESPESA

| Identificação da Classificação | | | Tipo | Dotações iniciais | Alterações Orçamentais | | | Dotações corrigidas | Observações |
|--------------------------------|----------|---------------------------------------|------|-------------------|------------------------|-------------------------|--------------------|---------------------|-------------|
| Rubricas | | Designação | | | Inscrições / reforços | Diminuições / anulações | Créditos especiais | | |
| [1] | | | [2] | [3] | [4] | [5] | [6] | [7] = [3]+...+[7] | [8] |
| | 070109 | Equipamento Administrativo | P | 8 100,00 € | 24 421,00 € | | | 32 521,00 € | |
| | 070110 | Equipamento Basico | P | 2 750,00 € | 35 281,54 € | | | 38 031,54 € | |
| | 07011002 | Outro | P | 2 750,00 € | 35 281,54 € | | | 38 031,54 € | |
| | 070111 | Ferramentas e Utensilios | | 500,00 € | | | | 500,00 € | |
| | 070112 | Artigos e Objectos de Valor | | 500,00 € | | | | 500,00 € | |
| | 070113 | Investimentos Incorporeos | P | 1 771,20 € | 163 240,00 € | | | 165 011,20 € | |
| D7 | | Transferências e subsídios de capital | P | 240 281,68 € | 39 827,95 € | | | 280 109,63 € | |
| D71 | | Transferências de capital | P | 240 281,68 € | 39 827,95 € | | | 280 109,63 € | |
| D711 | | Administrações Públicas | P | 170 142,00 € | 16 500,00 € | | | 186 642,00 € | |
| D7115 | | Administração Local | P | 170 142,00 € | 16 500,00 € | | | 186 642,00 € | |
| | 02 | CAMARA MUNICIPAL | P | 170 142,00 € | 16 500,00 € | | | 186 642,00 € | |
| | 08 | TRANSFERÊNCIAS DE CAPITAL | P | 170 142,00 € | 16 500,00 € | | | 186 642,00 € | |
| | 0805 | ADMINISTRAÇÃO LOCAL | P | 170 142,00 € | 16 500,00 € | | | 186 642,00 € | |
| | 080501 | Continente | P | 170 142,00 € | 16 500,00 € | | | 186 642,00 € | |
| | 08050102 | Freguesias | P | 170 141,00 € | 16 500,00 € | | | 186 641,00 € | |
| | 08050104 | Associações de Municipios | | 1,00 € | | | | 1,00 € | |
| D712 | | Entidades do Setor não Lucrativo | P | 50 003,00 € | 18 152,95 € | | | 68 155,95 € | |
| | 02 | CAMARA MUNICIPAL | P | 50 003,00 € | 18 152,95 € | | | 68 155,95 € | |
| | 08 | TRANSFERÊNCIAS DE CAPITAL | P | 50 003,00 € | 18 152,95 € | | | 68 155,95 € | |
| | 0807 | INSTITUIÇÕES SEM FINS LUCRATIVOS | P | 50 003,00 € | 18 152,95 € | | | 68 155,95 € | |
| | 080701 | Instituições sem Fins Lucrativos | P | 50 003,00 € | 18 152,95 € | | | 68 155,95 € | |
| D713 | | Famílias | P | 20 136,68 € | 5 175,00 € | | | 25 311,68 € | |
| | 02 | CAMARA MUNICIPAL | P | 20 136,68 € | 5 175,00 € | | | 25 311,68 € | |
| | 08 | TRANSFERÊNCIAS DE CAPITAL | P | 20 136,68 € | 5 175,00 € | | | 25 311,68 € | |
| | 0808 | FAMÍLIAS | P | 20 136,68 € | 5 175,00 € | | | 25 311,68 € | |
| | 080802 | Outras | P | 20 136,68 € | 5 175,00 € | | | 25 311,68 € | |
| D10 | | Despesa com passivos financeiros | M | 194 027,15 € | 4 200,78 € | | | 198 227,93 € | |
| | 02 | CAMARA MUNICIPAL | M | 194 027,15 € | 4 200,78 € | | | 198 227,93 € | |
| | 10 | PASSIVOS FINANCEIROS | M | 194 027,15 € | 4 200,78 € | | | 198 227,93 € | |

ANEXO II - ALTERAÇÕES ORÇAMENTAIS DA DESPESA

| Identificação da Classificação | | | Tipo | Dotações iniciais | Alterações Orçamentais | | | Dotações corrigidas | Observações |
|---------------------------------------|----------|--|------|-------------------|------------------------|-------------------------|--------------------|---------------------|-------------|
| Rubricas | | Designação | | | Inscrições / reforços | Diminuições / anulações | Créditos especiais | | |
| [1] | | | [2] | [3] | [4] | [5] | [6] | [7] = [3]+...+[7] | [8] |
| | 1006 | EMPRÉSTIMOS A MÉDIO E LONGO PRAZOS | | 194 027,15 € | | | | 194 027,15 € | |
| | 100603 | Soc.Fin.- Bancos e Outras Inst.Financeiras | | 194 027,15 € | | | | 194 027,15 € | |
| | 10060301 | CAIXA GERAL DE DEPOSITOS | | 140 341,63 € | | | | 140 341,63 € | |
| | 10060303 | NOVO BANCO | | 53 685,52 € | | | | 53 685,52 € | |
| | 1007 | OUTROS PASSIVOS FINANCEIROS | M | | 4 200,78 € | | | 4 200,78 € | |
| | 100705 | ADMINISTRAÇÃO PÚBLICA CENTRAL-ESTADO | M | | 4 200,78 € | | | 4 200,78 € | |
| | 10070501 | ALENTEJO 2020 | M | | 4 200,78 € | | | 4 200,78 € | |
| TOTAL DE DESPESAS CORRENTES | | | | 10 948 849,55 € | 2 717 001,91 € | 1 601 603,71 € | | 12 064 247,75 € | |
| TOTAL DE DESPESAS DE CAPITAL | | | | 3 780 718,97 € | 6 264 034,89 € | 3 158 903,44 € | | 6 885 850,42 € | |
| TOTAL DE DESPESAS EFETIVAS | | | | 14 729 568,52 € | 8 981 036,80 € | 4 760 507,15 € | | 18 950 098,17 € | |
| TOTAL DE DESPESAS NÃO EFETIVAS | | | | 194 027,15 € | 4 200,78 € | | | 198 227,93 € | |
| TOTAL | | | | 14 923 595,67 € | 8 985 237,58 € | 4 760 507,15 € | | 19 148 326,10 € | |

(2) Tipo - campo de identificação do tipo de alteração: P se alteração permutativa; M se alteração modificativa

Anexo III - Alterações ao Plano Plurianual de Investimentos (PPI)



ANEXO III - ALTERAÇÕES PLANO PLURIANUAL DE INVESTIMENTOS

| OBJETIVO | PROJETO | | | | DESIGNAÇÃO DO PROJETO | | DATAS | | PAGAMENTOS | | | | | | MODIFICAÇÃO (+/-) | | |
|----------|---------|------|------|--------|---|---------------|------------|------------|------------|----------------|--------------------|--------------|-------------|-------------|----------------------|------------------|----------------|
| | Código | Ano | Tipo | Número | Descrição | Classificação | Início | Fim | 2023 | | Períodos seguintes | | | | | | |
| | | | | | | | | | Dot. Atual | Dot. Corrigida | 2024 | 2025 | 2026 | 2027 | | Outros | |
| [1] | [2] | | | | [3] | | [4] | [5] | [6] | [7] | [8] | [9] | [10] | [11] | [12] | [13] = [7] - [6] | |
| 1. | | | | | FUNÇÕES GERAIS | | | | | 461 534,65 € | 776 047,99 € | -4 200,78 € | -4 200,78 € | -4 200,78 € | -4 200,78 € | | 314 513,34 € |
| 1.1. | | | | | Serviços Gerais de Administração Pública | | | | | 461 534,65 € | 776 047,99 € | -4 200,78 € | -4 200,78 € | -4 200,78 € | -4 200,78 € | | 314 513,34 € |
| 1.1.1. | | | | | Administracao Geral | | | | | 461 534,65 € | 776 047,99 € | -4 200,78 € | -4 200,78 € | -4 200,78 € | -4 200,78 € | | 314 513,34 € |
| 1.1.1. | 01 | 2007 | | | 2007 | | | | | 160 000,00 € | 269 340,49 € | | | | | | 109 340,49 € |
| 1.1.1. | 0101 | 2007 | I | 3 | Material de Transporte | | 01/01/2007 | 31/12/2027 | | | | | | | | | |
| 1.1.1. | 0101 | 2007 | I | 3 | | 02/07010602 | | | | 160 000,00 € | 269 340,49 € | | | | | | 109 340,49 € |
| 1.1.1. | 0201 | 2015 | I | 1 | Reabilitação do Mercado Municipal e Arranjos da Zona Envolvente | | 01/01/2015 | 31/12/2023 | | | | | | | | | |
| 1.1.1. | 0101 | 2016 | I | 1 | E.Ferreir@ 2 - Programa de Modernização Administrativa | | 01/01/2016 | 31/12/2023 | | | | | | | | | |
| 1.1.1. | 01 | 2018 | | | 2018 | | | | | 301 532,65 € | 410 781,50 € | -4 200,78 € | -4 200,78 € | -4 200,78 € | -4 200,78 € | | 109 248,85 € |
| 1.1.1. | 0101 | 2018 | I | 1 | Imóveis de Administração Municipal | | 01/01/2018 | 31/12/2027 | | | | | | | | | |
| 1.1.1. | 0101 | 2018 | I | 1 | | 02/07010301 | | | | 175 525,00 € | 10 225,00 € | -4 200,78 € | -4 200,78 € | -4 200,78 € | -4 200,78 € | | -165 300,00 € |
| 1.1.1. | 0101 | 2018 | I | 1 | | 02/07010307 | | | | 363,83 € | 109 650,48 € | | | | | | 109 286,65 € |
| 1.1.1. | 0102 | 2018 | I | 2 | Equipamento e Maquinaria | | 01/01/2018 | 31/12/2027 | | | | | | | | | |
| 1.1.1. | 0102 | 2018 | I | 2 | | 02/070107 | | | | | 714,63 € | | | | | | 714,63 € |
| 1.1.1. | 0102 | 2018 | I | 2 | | 02/070108 | | | | | 676,50 € | | | | | | 676,50 € |
| 1.1.1. | 0102 | 2018 | I | 2 | | 02/070109 | | | | 17 264,66 € | 18 889,66 € | | | | | | 1 625,00 € |
| 1.1.1. | 0102 | 2018 | I | 2 | | 02/07011002 | | | | 65 217,85 € | 143 216,65 € | | | | | | 77 998,80 € |
| 1.1.1. | 0102 | 2018 | I | 2 | | 02/070112 | | | | 27,60 € | 737,10 € | | | | | | 709,50 € |
| 1.1.1. | 0102 | 2018 | I | 2 | | 03/070109 | | | | 600,00 € | 13 600,00 € | | | | | | 13 000,00 € |
| 1.1.1. | 0102 | 2018 | I | 2 | | 03/07011002 | | | | 500,00 € | 4 600,00 € | | | | | | 4 100,00 € |
| 1.1.1. | 0103 | 2018 | I | 3 | Aquisição Imóveis | | 01/01/2018 | 31/12/2027 | | | | | | | | | |
| 1.1.1. | 0103 | 2018 | I | 3 | | 02/070101 | | | | 1,00 € | 29 647,14 € | | | | | | 29 646,14 € |
| 1.1.1. | 0103 | 2018 | I | 3 | | 02/07010307 | | | | 1,00 € | 501,00 € | | | | | | 500,00 € |
| 1.1.1. | 0105 | 2018 | I | 5 | Investimento em Informática | | 01/01/2018 | 31/12/2027 | | | | | | | | | |
| 1.1.1. | 0105 | 2018 | I | 5 | | 02/070107 | | | | 20 000,00 € | 28 307,08 € | | | | | | 8 307,08 € |
| 1.1.1. | 0105 | 2018 | I | 5 | | 02/070108 | | | | 21 254,60 € | 48 404,60 € | | | | | | 27 150,00 € |
| 1.1.1. | 0106 | 2018 | I | 33 | Edifício do Centro Cultural de Ferreira do Alentejo- Universidade Popular | | 01/01/2018 | 31/12/2023 | | | | | | | | | |
| 1.1.1. | 0106 | 2018 | I | 33 | | 02/070107 | | | | 1,00 € | 404,74 € | | | | | | 403,74 € |
| 1.1.1. | 0106 | 2018 | I | 33 | | 02/070109 | | | | 1,00 € | 181,81 € | | | | | | 180,81 € |
| 1.1.1. | 0106 | 2018 | I | 33 | | 02/07011002 | | | | 775,11 € | 1 025,11 € | | | | | | 250,00 € |
| 1.1.1. | 01 | 2023 | | | 2023 | | | | | 2,00 € | 95 926,00 € | | | | | | 95 924,00 € |
| 1.1.1. | 0101 | 2023 | I | 1 | Modernização Administrativa | | 02/01/2023 | 31/12/2027 | | | | | | | | | |
| 1.1.1. | 0101 | 2023 | I | 1 | | 02/070107 | | | | 1,00 € | 9 826,00 € | | | | | | 9 825,00 € |
| 1.1.1. | 0101 | 2023 | I | 1 | | 02/070108 | | | | 1,00 € | 86 100,00 € | | | | | | 86 099,00 € |
| 1.2.1. | 0101 | 2004 | I | 10 | Serviço Municipal de Protecção Civil - Equipamento | | 01/01/2004 | 31/12/2027 | | | | | | | | | |
| 1.2.1. | 0101 | 2020 | I | 10 | Apoio aos Bombeiros-Aquisição de Equipamentos | | 15/09/2020 | 31/12/2027 | | | | | | | | | |
| 2. | | | | | FUNÇÕES SOCIAIS | | | | | 1 872 671,83 € | 3 734 988,78 € | 119 200,78 € | 4 200,78 € | 4 200,78 € | 4 200,78 € | | 1 862 316,95 € |



ANEXO III - ALTERAÇÕES PLANO PLURIANUAL DE INVESTIMENTOS

| OBJETIVO | PROJETO | | | | DESIGNAÇÃO DO PROJETO | | DATAS | | PAGAMENTOS | | | | | | MODIFICAÇÃO (+/-) | |
|----------|---------|------|------|--------|---|---------------|------------|------------|------------|----------------|--------------------|--------------|------|------|----------------------|------------------|
| | Código | Ano | Tipo | Número | Descrição | Classificação | Início | Fim | 2023 | | Períodos seguintes | | | | | |
| | | | | | | | | | Dot. Atual | Dot. Corrigida | 2024 | 2025 | 2026 | 2027 | | Outros |
| [1] | [2] | | | | [3] | | [4] | [5] | [6] | [7] | [8] | [9] | [10] | [11] | [12] | [13] = [7] - [6] |
| 2.1. | | | | | Educação | | | | | 405 999,70 € | 846 516,62 € | | | | | 440 516,92 € |
| 2.1.1. | | | | | Ensino não Superior | | | | | 311 999,70 € | 660 487,95 € | | | | | 348 488,25 € |
| 2.1.1. | 01 | 2018 | | | 2018 | | | | | 311 999,70 € | 660 487,95 € | | | | | 348 488,25 € |
| 2.1.1. | 0101 | 2018 | I | 6 | Melhoramento dos Edifícios e Espaços Escolares | | 01/01/2018 | 31/12/2027 | | | | | | | | |
| 2.1.1. | 0101 | 2018 | I | 6 | | 03/07010305 | | | | 299 228,50 € | 445 174,21 € | | | | | 145 945,71 € |
| 2.1.1. | 0101 | 2018 | I | 6 | | 03/070107 | | | | 5 000,00 € | 1 700,00 € | | | | | -3 300,00 € |
| 2.1.1. | 0101 | 2018 | I | 6 | | 03/070109 | | | | 5 000,00 € | 16 421,00 € | | | | | 11 421,00 € |
| 2.1.1. | 0101 | 2018 | I | 6 | | 03/07011002 | | | | 1 000,00 € | 32 181,54 € | | | | | 31 181,54 € |
| 2.1.1. | 0101 | 2018 | I | 6 | | 03/070113 | | | | 1 771,20 € | 165 011,20 € | | | | | 163 240,00 € |
| 2.1.2. | | | | | Serviços Auxiliares de Ensino | | | | | 94 000,00 € | 186 028,67 € | | | | | 92 028,67 € |
| 2.1.2. | 01 | 2020 | | | 2020 | | | | | 94 000,00 € | 186 028,67 € | | | | | 92 028,67 € |
| 2.1.2. | 0102 | 2020 | I | 9 | Remoção de Fibrocimento nos Edifícios Escolares | 03/07010305 | 15/09/2020 | 31/12/2023 | | 94 000,00 € | 186 028,67 € | | | | | 92 028,67 € |
| 2.1.2. | 0102 | 2022 | I | 10 | Orçamento Participativo | | 01/01/2022 | 31/12/2027 | | | | | | | | |
| 2.2.1. | 0101 | 2018 | I | 8 | Equipamentos de Saude | | 01/01/2018 | 31/12/2027 | | | | | | | | |
| 2.3. | | | | | Segurança e Acção Sociais | | | | | 563 506,42 € | 633 628,96 € | | | | | 70 122,54 € |
| 2.3.2. | | | | | Acção Social | | | | | 563 506,42 € | 633 628,96 € | | | | | 70 122,54 € |
| 2.3.2. | 01 | 2018 | | | 2018 | | | | | 563 506,42 € | 633 628,96 € | | | | | 70 122,54 € |
| 2.3.2. | 0101 | 2018 | I | 9 | Regulamento Municipal de Apoio Social | 02/080802 | 01/01/2018 | 31/12/2027 | | 20 136,68 € | 25 311,68 € | | | | | 5 175,00 € |
| 2.3.2. | 0102 | 2018 | I | 28 | Centros Seniores de Alfundão, Santa Margarida | | 01/01/2018 | 31/12/2024 | | | | | | | | |
| 2.3.2. | 0102 | 2018 | I | 28 | | 02/07010307 | | | | 533 369,74 € | 584 017,28 € | | | | | 50 647,54 € |
| 2.3.2. | 0102 | 2018 | I | 28 | | 02/070109 | | | | 10 000,00 € | 24 300,00 € | | | | | 14 300,00 € |
| 2.3.2. | 0101 | 2019 | I | 12 | Apoio as IPSS | | 01/06/2019 | 31/12/2027 | | | | | | | | |
| 2.4. | | | | | Habitação e Serviços Colectivos | | | | | 487 851,47 € | 1 481 481,10 € | 356 000,00 € | | | | 993 629,63 € |
| 2.4.1. | | | | | Habitação | | | | | 1,00 € | 298 548,00 € | | | | | 298 547,00 € |
| 2.4.1. | 0101 | 2018 | I | 10 | Melhoramento e Conservação de Habitações Municipais | | 01/01/2018 | 31/12/2027 | | | | | | | | |
| 2.4.1. | 01 | 2021 | | | 2021 | | | | | 1,00 € | 298 548,00 € | | | | | 298 547,00 € |
| 2.4.1. | 0102 | 2021 | I | 3 | Estrategia Local de Habitação | | 01/01/2021 | 31/12/2027 | | | | | | | | |
| 2.4.1. | 0102 | 2021 | I | 3 | | 02/07010413 | | | | 1,00 € | 202 447,00 € | | | | | 202 447,00 € |
| 2.4.1. | 0102 | 2021 | I | 3 | | 02/070113 | | | | 1,00 € | 96 101,00 € | | | | | 96 100,00 € |
| 2.4.2. | | | | | Ordenamento do Território | | | | | 357 114,36 € | 786 059,33 € | 356 000,00 € | | | | 428 944,97 € |
| 2.4.2. | 01 | 2016 | | | 2016 | | | | | 121 082,42 € | 225 743,70 € | | | | | 104 661,28 € |
| 2.4.2. | 0103 | 2016 | I | 7 | Requalificação Urbanística da Entrada Norte de Ferreira do Alentejo | 02/07010413 | 01/01/2016 | 31/12/2023 | | 121 082,42 € | 225 743,70 € | | | | | 104 661,28 € |
| 2.4.2. | 01 | 2018 | | | 2018 | | | | | 1,00 € | 127 201,00 € | | | | | 127 200,00 € |
| 2.4.2. | 0101 | 2018 | I | 11 | Via Pedonal de Ferreira do Alentejo | | 01/01/2018 | 31/12/2024 | | | | | | | | |
| 2.4.2. | 0103 | 2018 | I | 29 | Via de Acesso ao Cemitério de Peroguarda | | 01/01/2018 | 31/12/2024 | | | | | | | | |
| 2.4.2. | 0103 | 2018 | I | 29 | | 02/07030301 | | | | 1,00 € | 127 201,00 € | | | | | 127 200,00 € |



ANEXO III - ALTERAÇÕES PLANO PLURIANUAL DE INVESTIMENTOS

| OBJETIVO | PROJETO | | | | DESIGNAÇÃO DO PROJETO | | DATAS | | PAGAMENTOS | | | | | | MODIFICAÇÃO (+/-) | |
|----------|---------|------|------|--------|--|---------------|------------|------------|--------------|----------------|--------------------|------|------|------|----------------------|------------------|
| | Código | Ano | Tipo | Número | Descrição | Classificação | Início | Fim | 2023 | | Períodos seguintes | | | | | |
| | | | | | | | | | Dot. Atual | Dot. Corrigida | 2024 | 2025 | 2026 | 2027 | | Outros |
| [1] | [2] | | | | [3] | | [4] | [5] | [6] | [7] | [8] | [9] | [10] | [11] | [12] | [13] = [7] - [6] |
| 2.4.2. | 01 | 2019 | | | 2019 | | | | 215 029,94 € | 225 369,53 € | | | | | | 10 339,59 € |
| 2.4.2. | 0102 | 2019 | I | 2 | Arranjo da Entrada Este de Santa Margarida do Sado | | 01/01/2019 | 31/12/2023 | | | | | | | | |
| 2.4.2. | 0103 | 2019 | I | 10 | Requalificação de Arruamentos em Ferreira do Alentejo | 02/07030301 | 01/06/2019 | 31/12/2023 | 215 029,94 € | 225 369,53 € | | | | | | 10 339,59 € |
| 2.4.2. | 0104 | 2019 | I | 11 | Requalificação do Estacionamento junto ao Jardim Municipal | | 01/06/2019 | 31/12/2023 | | | | | | | | |
| 2.4.2. | 01 | 2021 | | | 2021 | | | | 1 000,00 € | 201 000,00 € | 356 000,00 € | | | | | 200 000,00 € |
| 2.4.2. | 0101 | 2021 | I | 4 | Reabilitação Urbana da Vila | | 01/01/2021 | 31/12/2027 | | | | | | | | |
| 2.4.2. | 0102 | 2021 | I | 8 | Criação de Estacionamento na Entrada Sul de Ferreira do Alentejo | 02/07030301 | 01/01/2021 | 31/12/2025 | 1 000,00 € | 201 000,00 € | 356 000,00 € | | | | | 200 000,00 € |
| 2.4.2. | 01 | 2022 | | | 2022 | | | | 20 001,00 € | 6 745,10 € | | | | | | -13 255,90 € |
| 2.4.2. | 0101 | 2022 | I | 2 | Regeneração Urbana de Figueira dos Cavaleiros | | 01/01/2022 | 31/12/2024 | | | | | | | | |
| 2.4.2. | 0101 | 2022 | I | 2 | | 02/07010413 | | | 1,00 € | 2 142,10 € | | | | | | 2 141,10 € |
| 2.4.2. | 0102 | 2022 | I | 3 | Requalificação da Antiga Oficina e Zona Envolvente | | 01/01/2022 | 31/12/2026 | | | | | | | | |
| 2.4.2. | 0102 | 2022 | I | 3 | | 02/070113 | | | 20 000,00 € | 4 603,00 € | | | | | | -15 397,00 € |
| 2.4.3. | | | | | Saneamento | | | | 15 389,11 € | 126 399,09 € | | | | | | 111 009,98 € |
| 2.4.3. | 01 | 2004 | | | 2004 | | | | 2,00 € | 122 261,98 € | | | | | | 122 259,98 € |
| 2.4.3. | 0102 | 2004 | I | 24 | ETARS (Remodelação das ETARS do Concelho) | | 01/01/2004 | 31/12/2027 | | | | | | | | |
| 2.4.3. | 0102 | 2004 | I | 24 | | 02/07010403 | | | 1,00 € | 117 498,04 € | | | | | | 117 497,04 € |
| 2.4.3. | 0102 | 2004 | I | 24 | | 02/07011002 | | | 1,00 € | 4 763,94 € | | | | | | 4 762,94 € |
| 2.4.3. | 02 | 2015 | | | 2015 | | | | 15 387,11 € | 4 137,11 € | | | | | | -11 250,00 € |
| 2.4.3. | 0201 | 2015 | I | 2 | Nova ETAR de Ferreira do Alentejo | 02/07010403 | 01/01/2015 | 31/12/2023 | 15 387,11 € | 4 137,11 € | | | | | | -11 250,00 € |
| 2.4.3. | 0101 | 2020 | I | 3 | Sistema Municipal de Águas Residuais (Saneamento) | | 01/01/2020 | 31/12/2027 | | | | | | | | |
| 2.4.4. | | | | | Abastecimento de Água | | | | 95 345,00 € | 121 820,19 € | | | | | | 26 475,19 € |
| 2.4.4. | 01 | 2004 | | | 2004 | | | | 12 650,00 € | 40 363,75 € | | | | | | 27 713,75 € |
| 2.4.4. | 0101 | 2004 | I | 26 | Sistema de Distribuição de Aguas | | 01/01/2004 | 31/12/2027 | | | | | | | | |
| 2.4.4. | 0101 | 2004 | I | 26 | | 02/07010407 | | | 10 000,00 € | 20 600,00 € | | | | | | 10 600,00 € |
| 2.4.4. | 0101 | 2004 | I | 26 | | 02/07011002 | | | 2 650,00 € | 19 763,75 € | | | | | | 17 113,75 € |
| 2.4.4. | 01 | 2020 | | | 2020 | | | | 82 695,00 € | 81 456,44 € | | | | | | -1 238,56 € |
| 2.4.4. | 0101 | 2020 | I | 2 | Captação e Adução de Água | | 01/01/2020 | 31/12/2027 | | | | | | | | |
| 2.4.4. | 0101 | 2020 | I | 2 | | 02/07010407 | | | 72 694,00 € | 67 250,18 € | | | | | | -5 443,82 € |
| 2.4.4. | 0101 | 2020 | I | 2 | | 02/07011002 | | | 10 000,00 € | 11 500,00 € | | | | | | 1 500,00 € |
| 2.4.4. | 0101 | 2020 | I | 2 | | 02/070113 | | | 1,00 € | 2 706,26 € | | | | | | 2 705,26 € |
| 2.4.5. | | | | | Resíduos Sólidos | | | | 20 001,00 € | 146 133,49 € | | | | | | 126 132,49 € |
| 2.4.5. | 01 | 2004 | | | 2004 | | | | 20 001,00 € | 146 133,49 € | | | | | | 126 132,49 € |
| 2.4.5. | 0102 | 2004 | I | 30 | Sistema Municipal de Recolha de Residuos Solidos | | 01/01/2004 | 31/12/2027 | | | | | | | | |
| 2.4.5. | 0102 | 2004 | I | 30 | | 02/07010601 | | | 1,00 € | 116 153,49 € | | | | | | 116 152,49 € |



ANEXO III - ALTERAÇÕES PLANO PLURIANUAL DE INVESTIMENTOS

| OBJETIVO | PROJETO | | | | DESIGNAÇÃO DO PROJETO | | DATAS | | PAGAMENTOS | | | | | | MODIFICAÇÃO (+/-) | |
|----------|---------|------|------|--------|--|---------------|------------|------------|--------------|----------------|--------------------|------------|------------|------------|----------------------|------------------|
| | Código | Ano | Tipo | Número | Descrição | Classificação | Início | Fim | 2023 | | Períodos seguintes | | | | | |
| | | | | | | | | | Dot. Atual | Dot. Corrigida | 2024 | 2025 | 2026 | 2027 | | Outros |
| [1] | [2] | | | | [3] | | [4] | [5] | [6] | [7] | [8] | [9] | [10] | [11] | [12] | [13] = [7] - [6] |
| 2.5.2. | 0101 | 2018 | I | 19 | | 02/10070501 | | | | 4 200,78 € | 4 200,78 € | 4 200,78 € | 4 200,78 € | 4 200,78 € | | 4 200,78 € |
| 2.5.2. | 0102 | 2018 | I | 21 | Parque de Lazer da Barragem de Odivelas | | 01/01/2018 | 31/12/2027 | | | | | | | | |
| 2.5.2. | 0104 | 2018 | I | 36 | Plano de Reabilitação dos Parques Infantis | | 01/01/2018 | 31/12/2027 | | | | | | | | |
| 2.5.2. | 01 | 2019 | | | 2019 | | | | 1,00 € | 215 001,00 € | -241 000,00 € | | | | | 215 000,00 € |
| 2.5.2. | 0102 | 2019 | I | 6 | Beneficiação do Estádio Municipal | | 01/06/2019 | 31/12/2027 | | | | | | | | |
| 2.5.2. | 0102 | 2019 | I | 6 | | 02/07010406 | | | 1,00 € | 215 001,00 € | -241 000,00 € | | | | | 215 000,00 € |
| 2.5.2. | 01 | 2022 | | | 2022 | | | | 1,00 € | 7 053,95 € | | | | | | 7 052,95 € |
| 2.5.2. | 0101 | 2022 | I | 12 | Apoio às coletividades e iniciativas desportivas e recreativas | 02/080701 | 01/10/2022 | 31/12/2027 | 1,00 € | 7 053,95 € | | | | | | 7 052,95 € |
| 2.5.3. | 0101 | 2018 | I | 17 | Apoio a Organizações Cívicas e Religiosas | | 01/01/2018 | 31/12/2027 | | | | | | | | |
| 3. | | | | | FUNÇÕES ECONÓMICAS | | | | 866 765,82 € | 1 771 372,76 € | -115 000,00 € | | | | | 904 606,94 € |
| 3.1.1. | 0101 | 2018 | I | 18 | Caminhos Agrícolas e Prevenção de Incêndios Florestais | | 01/01/2018 | 31/12/2027 | | | | | | | | |
| 3.2. | | | | | Indústria e Energia | | | | 175 476,48 € | 577 949,78 € | | | | | | 402 473,30 € |
| 3.2.1. | | | | | Parques Industriais | | | | 133 402,90 € | 473 039,72 € | | | | | | 339 636,82 € |
| 3.2.1. | 01 | 2007 | | | 2007 | | | | 133 402,90 € | 473 039,72 € | | | | | | 339 636,82 € |
| 3.2.1. | 0101 | 2007 | I | 8 | Alargamento do Parque das Empresas | | 01/01/2007 | 31/12/2024 | | | | | | | | |
| 3.2.1. | 0101 | 2007 | I | 8 | | 02/07010413 | | | 133 402,90 € | 473 039,72 € | | | | | | 339 636,82 € |
| 3.2.1. | 0101 | 2023 | I | 2 | Zonas de Acolhimento Empresarial | | 01/01/2023 | 31/12/2027 | | | | | | | | |
| 3.2.2. | | | | | Energia | | | | 42 073,58 € | 104 910,06 € | | | | | | 62 836,48 € |
| 3.2.2. | 01 | 2004 | | | 2004 | | | | 42 073,58 € | 104 910,06 € | | | | | | 62 836,48 € |
| 3.2.2. | 0102 | 2004 | I | 53 | Reforço e Modernização da Iluminação Pública | 02/07010404 | 01/01/2004 | 31/12/2027 | 42 073,58 € | 104 910,06 € | | | | | | 62 836,48 € |
| 3.3. | | | | | Transportes e Comunicações | | | | 691 289,34 € | 1 193 422,98 € | -115 000,00 € | | | | | 502 133,64 € |
| 3.3.1. | | | | | Transportes Rodoviários | | | | 691 289,34 € | 1 193 422,98 € | -115 000,00 € | | | | | 502 133,64 € |
| 3.3.1. | 01 | 2004 | | | 2004 | | | | 250 289,34 € | 761 222,98 € | -115 000,00 € | | | | | 510 933,64 € |
| 3.3.1. | 0101 | 2004 | I | 54 | Construção e Conservação de Arruamentos no Concelho | | 01/01/2004 | 31/12/2027 | | | | | | | | |
| 3.3.1. | 0101 | 2004 | I | 54 | | 02/07030301 | | | 180 050,04 € | 486 494,93 € | | | | | | 306 444,89 € |
| 3.3.1. | 0104 | 2004 | I | 56 | Estradas e Caminhos Municipais | | 01/01/2004 | 31/12/2027 | | | | | | | | |
| 3.3.1. | 0104 | 2004 | I | 56 | | 02/07010408 | | | 65 238,30 € | 148 579,40 € | | | | | | 83 341,10 € |
| 3.3.1. | 0104 | 2004 | I | 56 | | 02/07030308 | | | 1,00 € | 111 033,00 € | -115 000,00 € | | | | | 111 032,00 € |
| 3.3.1. | 0105 | 2004 | I | 57 | Sinalização Viária e Estacionamento | 02/07010409 | 01/01/2004 | 31/12/2027 | 5 000,00 € | 15 115,65 € | | | | | | 10 115,65 € |
| 3.3.1. | 0102 | 2018 | I | 22 | Requalificação das Passagens das Pessoas em Vias Rodoviárias na Vila de Ferreira do Alentejo | | 01/01/2018 | 31/12/2027 | | | | | | | | |
| 3.3.1. | 01 | 2020 | | | 2020 | | | | 424 000,00 € | 425 200,00 € | | | | | | 1 200,00 € |
| 3.3.1. | 0101 | 2020 | I | 11 | Construção da Rotunda no Parque Agroindustrial do Penique | 02/07010401 | 15/09/2020 | 31/12/2023 | 424 000,00 € | 425 200,00 € | | | | | | 1 200,00 € |
| 3.3.1. | 01 | 2022 | | | 2022 | | | | 17 000,00 € | 7 000,00 € | | | | | | -10 000,00 € |

ANEXO III - ALTERAÇÕES PLANO PLURIANUAL DE INVESTIMENTOS

| OBJETIVO | PROJETO | | | | DESIGNAÇÃO DO PROJETO | | DATAS | | PAGAMENTOS | | | | | | MODIFICAÇÃO (+/-) | |
|----------------|---------|------|------|--------|---|---------------|------------|------------|-----------------------|-----------------------|--------------------|------|------|------|----------------------|-----------------------|
| | Código | Ano | Tipo | Número | Descrição | Classificação | Início | Fim | 2023 | | Períodos seguintes | | | | | |
| | | | | | | | | | Dot. Atual | Dot. Corrigida | 2024 | 2025 | 2026 | 2027 | | Outros |
| [1] | [2] | | | | [3] | | [4] | [5] | [6] | [7] | [8] | [9] | [10] | [11] | [12] | [13] = [7] - [6] |
| 3.3.1. | 0101 | 2022 | I | 11 | Conservação das Bermas e Valetas das Estradas e Caminhos Municipais | 02/07030301 | 01/01/2022 | 31/12/2027 | 17 000,00 € | 7 000,00 € | | | | | | -10 000,00 € |
| 3.4.2. | 0101 | 2018 | I | 24 | Rede de Percursos | | 01/01/2018 | 31/12/2027 | | | | | | | | |
| 3.4.2. | 0101 | 2022 | I | 5 | Pista de Pesca de Santa Margarida do Sado | | 01/01/2022 | 31/12/2024 | | | | | | | | |
| 4. | | | | | OUTRAS FUNÇÕES | | | | 155 140,00 € | 183 035,00 € | | | | | | 27 895,00 € |
| 4.1.1. | 0101 | 2004 | I | 60 | Amortização de Empréstimos | | 01/01/2004 | 31/12/2030 | | | | | | | | |
| 4.2. | | | | | Transferências entre Administrações | | | | 155 140,00 € | 183 035,00 € | | | | | | 27 895,00 € |
| 4.2.1. | | | | | Transferências para Administração Autárquica | | | | 155 140,00 € | 183 035,00 € | | | | | | 27 895,00 € |
| 4.2.1. | 01 | 2022 | | | 2022 | | | | 155 140,00 € | 183 035,00 € | | | | | | 27 895,00 € |
| 4.2.1. | 0101 | 2022 | I | 4 | Transferências de Capital para as Freguesias ao Abrigo dos Protocolos de Descentralização de Competências | 02/08050102 | 01/01/2022 | 31/12/2027 | 155 140,00 € | 183 035,00 € | | | | | | 27 895,00 € |
| 4.3.1. | 0101 | 2020 | I | 8 | Transferências CIMBAL | | 30/04/2020 | 31/12/2023 | | | | | | | | |
| TOTAL : | | | | | | | | | 3 356 112,30 € | 6 465 444,53 € | | | | | | 3 109 332,23 € |

Anexo IV - Operações de tesouraria



ANEXO IV - OPERAÇÕES DE TESOURARIA

(Câmara Municipal de Ferreira do Alentejo)

| CÓDIGO DAS CONTAS | | DESIGNAÇÃO | SALDO INICIAL | RECEBIMENTOS | PAGAMENTOS | SALDO FINAL |
|-------------------|--------|--|---------------|--------------|--------------|--------------|
| 07 | 07 | Operações de tesouraria | 425 519,81 € | 132 406,58 € | 210 773,21 € | 347 153,18 € |
| 07.1 | 07.2 | Recebimentos por operações de tesouraria / Pagamentos por operações de tesouraria | 425 519,81 € | 132 406,58 € | 210 773,21 € | 347 153,18 € |
| 07.1.3 | 07.2.3 | Constituição e reforço de cauções e garantias / Devolução de cauções e garantias | 399 178,61 € | 121 798,16 € | 199 882,81 € | 321 093,96 € |
| 07.1.6 | 07.2.6 | Retenções - Transição para o SNC-AP / Retenções - Transição para o SNC-AP | 0,01 € | | | 0,01 € |
| 07.1.9 | 07.2.9 | Outras receitas de operações tesouraria / Outras despesas de operações de tesouraria | 26 341,19 € | 10 608,42 € | 10 890,40 € | 26 059,21 € |
| TOTAL | | | 425 519,81 € | 132 406,58 € | 210 773,21 € | 347 153,18 € |

Anexo V - Contratação administrativa - Situação dos contratos



ANEXO V - SITUAÇÃO DOS CONTRATOS
(Câmara Municipal de Ferreira do Alentejo)

| NIPC | Denominação | Tipo | Objeto | CONTRATO | | | | | | | Proc. Ctr. | Mod. Adj. (*) | COMUNICAÇÃO AO TC (DATA) | | | VISTO DO TRIBUNAL DE CONTAS | | Data do Primeiro Pagamento - início de execução financeira | PAGAMENTOS NO PERÍODO (€) | | | | | PAGAMENTOS ACUMULADOS (€) | | | | | Código de Identificação no Base.Gov | Observações | | | |
|-----------|---|------|--|------------|-------------------|------------------|-------------------|-----------------------------|---------------------|----------------------|------------|---------------|--------------------------|----------|------|-----------------------------|-------------------|--|--|---|--|-------|-------------------|---------------------------|--|---|--|-------|-------------------------------------|-------------|-------------|---------|--|
| | | | | Data | Valor do Contrato | Preço Contratual | Prazo de Execução | Início de Execução (física) | MECP Lei nº 30/2021 | Contratos adicionais | | | Contratos COVID-19 | N.º reg. | Data | Trabalhos Normais | Revisão de Preços | | Trabalhos / serviços / fornecimentos complement. | Trabalhos de suprimento de erros e omissões | Outros trabalhos, incluindo os trabalhos a menos | Total | Trabalhos Normais | Revisão de Preços | Trabalhos / serviços / fornecimentos complement. | Trabalhos de suprimento de erros e omissões | Outros trabalhos, incluindo os trabalhos a menos | Total | | | | | |
| | | | | | | | | | | | | | | | | | | | | | | | | | | | | | | | | | |
| 507275462 | BIQUIMICOS-COMÉRCIO DE PRODUTOS QUÍMICOS, UNIPessoal, LDA | B | 1005 - AQUISIÇÃO DE PRODUTOS DE HIGIENE E LIMPEZA PARA O AGRUPAMENTO DE ESCOLAS DE FERREIRA DO ALENTEJO PARA O ANO LETIVO 2021/22 | 24-05-2022 | 15.859,99 € | 19.507,82 € | 30-06-2022 | 24-05-2022 | CP | N | | | | | | | 01-06-2022 | 18.346,10 € | | | | | | | 18.346,10 € | 18.374,40 € | | | | | 18.374,40 € | 5944262 | |
| 50499026 | MEDIDATA.NET - SISTEMAS INFORMA.PARA AUTARQUIAS, LDA | B | 1006 -IMPLEMENTAÇÃO DE NOVAS APLICAÇÕES E DE NOVOS SERVIÇOS AOS MUNICÍPIOS | 24-05-2022 | 73.750,00 € | 90.712,50 € | 31-05-2023 | 01-06-2022 | CP | N | | | | | | | 30-06-2022 | 37.672,44 € | | | | | | | 37.672,44 € | 90.712,50 € | | | | | 90.712,50 € | 5946115 | |
| 50109663 | Tractemoz - Tratores e Máquinas Agrícolas de Estremoz, Sa | B | 1047 - TRATOR J. DEERE 8025 TRACÇÃO 4X4 COM TOMADA DE FORÇA SEM CABINE HÍDRULICO COM ARO DE PROTEÇÃO E EQUIPAMENTO DE LEI (TRÂNGULO EXTINTOR, PIRILAMPO) | 20-07-2022 | 19.275,00 € | 23.580,75 € | 18-10-2022 | 18-07-2022 | AD | N | | | | | | | 18-10-2022 | 1.440,75 € | | | | | | | 1.440,75 € | 21.780,75 € | | | | | 21.780,75 € | 6040193 | |
| 50499026 | MEDIDATA.NET - SISTEMAS INFORMA.PARA AUTARQUIAS, LDA | B | 1066 - MANUTENÇÃO DE LICENÇAS DE SOFTWARE SIGMA E APOIO TÉCNICO NO MUNICÍPIO DE FERREIRA DO ALENTEJO | 02-08-2022 | 10.048,64 € | 12.359,83 € | 04-04-2023 | 08-08-2022 | CPN | N | | | | | | | 31-08-2022 | 12.359,83 € | | | | | | | 12.359,83 € | 12.359,83 € | | | | | 12.359,83 € | 6040876 | |
| 514879300 | MREDIS II, LDA | B | 1078 - AQUISIÇÃO DE UMA MÁQUINA REPARADORA DE ASFALTO E DE UM CILINDRO VIBRADOR MONOROLE | 10-08-2022 | 5.658,94 € | 6.960,50 € | 31-12-2022 | 09-01-2022 | CPN | N | | | | | | | 30-09-2022 | 6.960,50 € | | | | | | | 6.960,50 € | 6.960,50 € | | | | | 6.960,50 € | 5864538 | |
| 508272840 | ANCORA PRATEADA, LDA | B | 1083 - AQUISIÇÃO DE BENS ALIMENTARES "PRODUTOS CONGELADOS PARA O AGRUPAMENTO DE ESCOLAS DE FERREIRA DO ALENTEJO, ANO LETIVO 2022/23" | 19-08-2022 | 26.753,30 € | 29.641,61 € | 31-08-2023 | 16-09-2022 | CP | N | | | | | | | 30-09-2022 | 16.459,85 € | | | | | | | 16.459,85 € | 16.631,19 € | | | | | 16.631,19 € | 6086651 | |
| 503747580 | FRUTAS MANGAS - COMÉRCIO DE PRODUTOS ALIMENTARES, LDA | B | 1101 - AQUISIÇÃO DE BENS ALIMENTARES "PRODUTOS HORTÍCOLAS E FRUTÍCOLAS PARA O AGRUPAMENTO DE ESCOLAS DE FERREIRA DO ALENTEJO, ANO LETIVO 2022/23" | 07-09-2022 | 19.673,50 € | 20.853,92 € | 31-08-2023 | 16-09-2022 | CP | N | | | | | | | 17-10-2022 | 11.637,32 € | | | | | | | 11.637,32 € | 14.361,81 € | | | | | 14.361,81 € | 6072932 | |
| 514485590 | INTERCASTROVERDE SUPERMERCADOS, LDA | B | 1130 - AQUISIÇÃO DE BENS ALIMENTARES "PRODUTOS DE CARNE PARA O REFEITÓRIO DO AGRUPAMENTO DE ESCOLAS DE FERREIRA DO ALENTEJO, ANO LETIVO 2022/23" | 26-09-2022 | 26.276,00 € | 28.228,69 € | 31-08-2023 | 03-10-2022 | CP | N | | | | | | | 30-10-2022 | 13.933,00 € | | | | | | | 13.933,00 € | 13.933,00 € | | | | | 13.933,00 € | 6095865 | |
| 504282794 | RUI COSTA-UNIPessoal, LD* | B | 1141 - FORNECIMENTO E MONTAGEM DE EQUIPAMENTO PARA A PISCINA COBERTA E INFORMAÇÃO INTERNA N.º 7019/2022 | 21-10-2022 | 22.299,00 € | 27.427,77 € | 02-12-2022 | 31-10-2022 | CP | N | | | | | | | 15-12-2022 | 27.427,77 € | | | | | | | 27.427,77 € | 27.427,77 € | | | | | 27.427,77 € | 6175394 | |
| 119183935 | ANTONIO MIGUEL F CORREIA | B | 1284 - TRANSPORTES ESCOLARES - TAXIS | 20-03-2023 | 1.336,32 € | 1.416,50 € | 13-04-2023 | 13-04-2023 | CP | N | | | | | | | 17-08-2023 | 423,32 € | | | | | | | 423,32 € | 423,32 € | | | | | 423,32 € | 6588646 | |
| 509405894 | MANUEL CATALÃO E FILHOS, LDA | B | 1313 - TRANSPORTES ESCOLARES - TAXIS | 20-03-2023 | 2.826,24 € | 2.995,81 € | 30-06-2023 | 13-04-2023 | CP | N | | | | | | | 28-08-2023 | 1.240,32 € | | | | | | | 1.240,32 € | 1.240,32 € | | | | | 1.240,32 € | 6589152 | |
| 513108890 | RUBIS ENERGIA PORTUGAL, SA | B | 1316 - AQUISIÇÃO DE GÁS A GRANEL PARA FUNCIONAMENTO DOS EQUIPAMENTOS DESPORTIVOS - PISCINA COBERTA E PAVILHÃO DOS DESPORTOS | 21-03-2023 | 19.845,00 € | 24.409,35 € | 30-06-2023 | 31-03-2023 | AD | N | | | | | | | 03-07-2023 | 23.752,55 € | | | | | | | 23.752,55 € | 23.752,55 € | | | | | 23.752,55 € | 6446245 | |
| 502197714 | CONSTRUÇÕES J.J.R. & FILHOS, S.A. | B | 1319 - AQUISIÇÃO DE INERTES BRITADOS (PERÍODO DE VIGÊNCIA: 2 ANOS) - INFORMAÇÃO INTERNA N.º 7753/2022 | 23-03-2023 | 52.330,67 € | 64.366,73 € | 01-04-2025 | 01-04-2023 | CP | N | | | | | | | 22-08-2023 | 8.783,15 € | | | | | | | 8.783,15 € | 8.783,15 € | | | | | 8.783,15 € | 6468284 | |
| 501744304 | SIQ - SOCIEDADE DE INDUSTRIAS QUÍMICAS, LDA | B | 1322 - FORNECIMENTO CONTÍNUO (2023/2025) - HIPOCLORITO DE SÓDIO PARA TRATAMENTO DE ÁGUA DE CONSUMO HUMANO | 02-05-2023 | 27.360,00 € | 33.652,80 € | 30-04-2026 | 02-05-2023 | CP | N | | | | | | | 02-10-2023 | 1.794,82 € | | | | | | | 1.794,82 € | 1.794,82 € | | | | | 1.794,82 € | 6552379 | |
| 502709723 | SOEIRO E FILHAS, LDA. | B | 1370 - AQUISIÇÃO DE RESMAS DE PAPEL FOTOCOPIA - INFORMAÇÃO INTERNA N.º 1587/2023 | 14-06-2023 | 12.523,00 € | 15.403,29 € | 30-06-2025 | 01-07-2023 | CP | N | | | | | | | 01-08-2023 | 3.113,44 € | | | | | | | 3.113,44 € | 3.113,44 € | | | | | 3.113,44 € | 6639687 | |
| 503193364 | SIMOPÊÇAS - VIATURAS DE LIMPEZA URBANA, LDA | B | 1380 - AQUISIÇÃO DE VIATURA ELÉTRICA PARA RECOLHA E TRANSPORTE DE RESÍDUOS | 30-06-2023 | 59.795,00 € | 73.547,85 € | 05-12-2023 | 10-07-2023 | CP | N | | | | | | | 12-12-2023 | 73.547,85 € | | | | | | | 73.547,85 € | 73.547,85 € | | | | | 73.547,85 € | 6640047 | |
| 198368461 | CHEMICAL CONSULTING DE SANDRA C.D.JESUS GEADA | B | 1382 - AQUISIÇÃO DE VESTUÁRIO E CALÇADO PARA OS FUNCIONÁRIOS DOS SERVIÇOS OPERACIONAIS - INFORMAÇÃO INTERNA N.º 1098/2022 | 10-07-2023 | 10.986,09 € | 13.512,89 € | 11-08-2023 | 10-07-2023 | CP | N | | | | | | | 20-09-2023 | 13.512,89 € | | | | | | | 13.512,89 € | 13.512,89 € | | | | | 13.512,89 € | 6625463 | |
| 508882818 | EQUIPALARVE, LDA | B | 1388 - AQUISIÇÃO DE VIATURA PESADA DE MERCADORIAS 19 TONELADAS EM ESTADO USADA | 01-08-2023 | 24.950,00 € | 30.688,50 € | 01-09-2023 | 01-08-2023 | CP | N | | | | | | | 30-08-2023 | 30.688,50 € | | | | | | | 30.688,50 € | 30.688,50 € | | | | | 30.688,50 € | 6637178 | |
| 502455489 | BASRIO-METALOMECÂNICA E EQUIPAMENTOS RODOVIÁRIOS, S.A. | B | 1393 - AJUSTE DIRETO DE FORNECIMENTO E MONTAGEM DE PEÇAS PARA A VIATURA MERCEDES E CASA DE RECOLHA DE RESÍDUOS SÓLIDOS URBANOS DE MATRÍCULA 48-14-AG | 24-07-2023 | 17.650,00 € | 21.709,50 € | 24-08-2023 | 24-07-2023 | AD | N | | | | | | | 03-10-2023 | 21.709,50 € | | | | | | | 21.709,50 € | 21.709,50 € | | | | | 21.709,50 € | 6643897 | |
| 509042325 | Força Trítica - Máquinas Unipessoal, Lda | B | 1452 - PROCEDIMENTO DE CONSULTA PRÉVIA PARA O FORNECIMENTO E MONTAGEM DE PEÇAS PARA A VIATURA MERCEDES DE MATRÍCULA 09-65-XB | 18-09-2023 | 28.505,24 € | 35.061,45 € | 18-12-2023 | 18-09-2023 | CP | N | | | | | | | 21-12-2023 | 35.061,42 € | | | | | | | 35.061,42 € | 35.061,42 € | | | | | 35.061,42 € | 6740435 | |
| 500142459 | WINDPARK, LDA | B | 1464 - PROCEDIMENTO DE CONSULTA PRÉVIA PARA AQUISIÇÃO DE MASSA ASFÁLTICA A FRIO | 18-09-2023 | 9.912,00 € | 12.191,76 € | 31-12-2023 | 01-10-2023 | CP | N | | | | | | | 22-11-2023 | 9.143,82 € | | | | | | | 9.143,82 € | 9.143,82 € | | | | | 9.143,82 € | 6740921 | |



ANEXO V - SITUAÇÃO DOS CONTRATOS
(Câmara Municipal de Ferreira do Alentejo)

| NIPC | Denominação | Tipo | Objeto | Data | Valor do Contrato | Preço Contratual | Prazo de Execução | Início de Execução (física) | Proc. Ctr. | Mod. Adj. (*) | COMUNICAÇÃO AO TC (DATA) | | | VISTO DO TRIBUNAL DE CONTAS | | Data do Primeiro Pagamento - início de execução financeira | PAGAMENTOS NO PERÍODO (€) | | | | | PAGAMENTOS ACUMULADOS (€) | | | | | Código de Identificação no Base.Gov | Observações | | |
|-----------|--|------|---|------------|-------------------|------------------|-------------------|-----------------------------|------------|---------------|--------------------------|----------------------|--------------------|-----------------------------|------|--|---------------------------|-------------------|--|---|--|---------------------------|-------------------|-------------------|--|---|-------------------------------------|--------------|--|-------|
| | | | | | | | | | | | MECP Lei nº 30/2021 | Contratos adicionais | Contratos COVID-19 | N.º reg. | Data | | Trabalhos Normais | Revisão de Preços | Trabalhos / serviços / fornecimentos complement. | Trabalhos de suprimento de erros e omissões | Outros trabalhos, incluindo os trabalhos a menos | Total | Trabalhos Normais | Revisão de Preços | Trabalhos / serviços / fornecimentos complement. | Trabalhos de suprimento de erros e omissões | | | Outros trabalhos, incluindo os trabalhos a menos | Total |
| | | | | | | | | | | | | | | | | | | | | | | | | | | | | | | |
| 500142459 | WINDPARK, LDA | B | 1465 - PROCEDIMENTO DE CONSULTA PRÉVIA PARA AQUISIÇÃO DE MASSA ASFÁLTICA A FRIO | 18-09-2023 | 9.900,00 € | 12.177,00 € | 31-12-2023 | 01-10-2023 | CP | N | | | | | | | 20-12-2023 | 6.088,50 € | | | | 6.088,50 € | 6.088,50 € | | | | 6.088,50 € | 6740921 | | |
| 508306000 | LUBRIFUEL, COMBUSTÍVEIS E LUBRIFICANTES, LDA | B | 1501 - GASOLEO RODOVIAÁRIO | 24-10-2023 | 310.000,00 € | 381.300,00 € | 29-10-2026 | 30-10-2023 | CP | N | | | | | | | 15-12-2023 | 23.956,08 € | | | | 23.956,08 € | 23.956,08 € | | | | 23.956,08 € | 6765189 | | |
| 502068647 | BURGAUSADO-AREIAS E GRAVILHAS DE SANTA MARGARIDA DO SADO | B | 526 - CONSULTA PRÉVIA PARA A AQUISIÇÃO DE INÉRTES ROLADOS: ÁREA LAVADA E ÁREA BRANDA | 03-09-2019 | 3.739,80 € | 4.599,95 € | 15-09-2019 | 15-09-2019 | CP | N | | | | | | | 27-01-2021 | 282,89 € | | | | 282,89 € | 2.955,67 € | | | | 2.955,67 € | 4170653 | | |
| 500697370 | PETROLEOS DE PORTUGAL - PETROGAL SA | B | 530 - GAS PROPANO A GRANEL | 30-09-2019 | 54.188,00 € | 66.651,24 € | 15-10-2019 | 15-10-2019 | CPN | N | | | | | | | 08-04-2020 | 4.868,02 € | | | | 4.868,02 € | 56.692,87 € | | | | 56.692,87 € | 3643973 | | |
| 501744304 | SIQ - SOCIEDADE DE INDUSTRIAS QUIMICAS, LDA | B | 671 - CONSULTA PRÉVIA PARA A AQUISIÇÃO DE HIPOCLORITO DE SÓDIO (OPOL-CLORO LIQUIDO) EMB. X 32 KG. | 27-10-2020 | 20.640,00 € | 25.387,20 € | 15-11-2021 | 16-11-2020 | CP | N | | | | | | | 15-02-2021 | 1.878,65 € | | | | 1.878,65 € | 15.418,45 € | | | | 15.418,45 € | 4980104 | AQUISIÇÃO DE HIPOCLORITO DE SÓDIO | |
| 508272840 | ANCORA PRATEADA, LDA | B | 725 - AQUISIÇÃO DE CONGELADOS PARA O AGRUPAMENTO DE ESCOLAS DE FERREIRA DO ALENTEJO | 17-03-2021 | 3.059,52 € | 3.506,28 € | 30-06-2021 | 17-03-2021 | AD | N | | | | | | | 25-03-2021 | 12,70 € | | | | 12,70 € | 3.374,96 € | | | | 3.374,96 € | 5236157 | | |
| 509469256 | SODIALENTEJO - SUPERMERCADOS, LDA | B | 726 - AQUISIÇÃO DE CARNES | 17-03-2021 | 3.517,20 € | 3.728,23 € | 30-06-2021 | 17-03-2021 | AD | N | | | | | | | 29-03-2021 | 104,47 € | | | | 104,47 € | 2.820,50 € | | | | 2.820,50 € | 5236594 | | |
| 505883660 | JEFRA - PRODUTOS ALIMENTARES, LDA | B | 728 - AQUISIÇÃO DE MERCEARIAS | 17-03-2021 | 2.245,67 € | 2.617,68 € | 30-06-2021 | 17-03-2021 | AD | N | | | | | | | 28-04-2021 | 105,75 € | | | | 105,75 € | 1.426,27 € | | | | 1.426,27 € | 5236401 | AQUISIÇÃO DE MERCEARIAS | |
| 505982234 | Carlos Baltazar Furtado Guerreiro, Lda | B | 753 - CONSULTA PRÉVIA DE FORNECIMENTO CONTÍNUO DE GASOLEO DE ADIQUIMENTO A GRANEL PARA O CREMATÓRIO MUNICIPAL EM FERREIRA DO ALENTEJO - INFORMAÇÃO INTERNA N.º 325/21 | 19-05-2021 | 29.792,00 € | 36.644,16 € | 31-05-2024 | 01-06-2021 | CP | N | | | | | | | 29-07-2021 | 13.285,83 € | | | | 13.285,83 € | 33.831,84 € | | | | 33.831,84 € | 5357236 | | |
| 516310399 | LEBRE E FILHOS, LDA | B | 807 - CONSULTA PRÉVIA "FORNECIMENTO E MONTAGEM DE EQUIPAMENTOS, PEÇAS E ACESSÓRIOS PARA REPARAÇÃO DE BOMBAS DOS SISTEMAS DE ABASTECIMENTO DE ÁGUA E DE SANEAMENTO DA CÂMARA MUNICIPAL DE FERREIRA DO ALENTEJO | 25-08-2021 | 20.516,53 € | 25.114,54 € | 29-08-2022 | 30-08-2021 | CP | N | | | | | | | 15-09-2021 | 547,20 € | | | | 547,20 € | 20.404,25 € | | | | 20.404,25 € | 5591982 | | |
| 516310399 | LEBRE E FILHOS, LDA | B | 808 - CONSULTA PRÉVIA "FORNECIMENTO E MONTAGEM DE EQUIPAMENTOS, PEÇAS E ACESSÓRIOS PARA REPARAÇÃO DE BOMBAS DOS SISTEMAS DE ABASTECIMENTO DE ÁGUA E DE SANEAMENTO DA CÂMARA MUNICIPAL DE FERREIRA DO ALENTEJO | 25-08-2021 | 7.540,00 € | 9.274,20 € | 29-08-2022 | 30-08-2021 | CP | N | | | | | | | 15-09-2021 | 303,90 € | | | | 303,90 € | 5.045,18 € | | | | 5.045,18 € | 5591982 | | |
| 508317711 | FRUTAS GUIA & SANTOS, LDA | B | 814 - AQUISIÇÃO DE BENS " PRODUTOS HORTÍCOLAS E FRUTAS PARA O AGRUPAMENTO DE ESCOLAS DE FERREIRA DO ALENTEJO, ANO LETIVO 2021/22" | 10-09-2021 | 20.474,00 € | 21.702,44 € | 31-08-2022 | 16-09-2021 | CP | N | | | | | | | 30-09-2021 | 1.697,68 € | | | | 1.697,68 € | 13.147,20 € | | | | 13.147,20 € | 5498983 | | |
| 509469256 | SODIALENTEJO - SUPERMERCADOS, LDA | B | 824 - AQUISIÇÃO DE BENS ALIMENTARES "CARNE E PRODUTOS VEGETARIANOS PARA O REFEITÓRIO DE AGRUPAMENTO DE ESCOLAS DE FERREIRA DO ALENTEJO, ANO LETIVO 2021/22" | 24-09-2021 | 32.500,00 € | 34.930,49 € | 31-08-2022 | 01-10-2021 | CP | N | | | | | | | 31-10-2021 | 751,37 € | | | | 751,37 € | 9.121,51 € | | | | 9.121,51 € | 5626013 | | |
| 505883660 | JEFRA - PRODUTOS ALIMENTARES, LDA | B | 849 - AQUISIÇÃO DE BENS ALIMENTARES " PRODUTOS DE MERCEARIA PARA O REFEITÓRIO DO AGRUPAMENTO DE ESCOLAS DE FERREIRA DO ALENTEJO, ANO LETIVO 2021/22" | 28-10-2021 | 21.595,31 € | 26.562,23 € | 31-08-2022 | 15-11-2021 | CP | N | | | | | | | 30-11-2021 | 1.988,09 € | | | | 1.988,09 € | 7.456,40 € | | | | 7.456,40 € | 5716355 | | |
| 502840153 | PETROIBERICA, SOCIEDADE DE PETROLEOS IBEROLATINOS, SA | B | 908 - GASOLEO | 19-01-2022 | 207.200,00 € | 254.856,00 € | 31-12-2024 | 01-02-2022 | CP | N | | | | | | | 28-02-2022 | 86.272,45 € | | | | 86.272,45 € | 240.835,40 € | | | | 240.835,40 € | 5781388 | | |
| 510036473 | LIMITANGENTE, LDA | E | 1010 - PAVIMENTAÇÃO DE BURACOS EM ARRUEAMENTOS EM BETUMINOSO | 27-05-2022 | 172.628,01 € | 182.985,69 € | 04-08-2023 | 15-06-2022 | CP | N | | | | | | | 15-07-2022 | | | 27.923,59 € | | | 27.923,59 € | 155.062,09 € | | | | 182.985,68 € | 6006880 | |
| 503841340 | RDF CONSTRUÇÕES - SOCIEDADE IMOBILIÁRIA, LDA | E | 1036 - EMPREITADA DE CONSTRUÇÃO DO CENTRO SÉNIOR DE SANTA MARGARIDA DO SADO - INFORMAÇÃO INTERNA N.º 1936/2022 | 05-07-2022 | 293.154,58 € | 310.743,85 € | 10-10-2023 | 01-08-2022 | CPN | N | | | | | | | 01-09-2022 | 239.310,85 € | 18.947,54 € | 7.369,53 € | | | 265.627,92 € | 282.090,02 € | 18.947,54 € | 7.369,53 € | 308.407,09 € | 5843901 | | |
| 501179445 | H. TEIXEIRA & COMPANHIA LDA | E | 1037 - EMPREITADA DE CONSTRUÇÃO DO CENTRO SÉNIOR DE ALFUNDÃO - INFORMAÇÃO INTERNA N.º 2039/2022 | 05-07-2022 | 357.428,37 € | 378.874,07 € | 29-12-2023 | 01-09-2022 | CPN | N | | | | | | | 14-11-2022 | 270.722,04 € | | 5.633,21 € | | | 276.355,25 € | 360.167,55 € | | | | 365.800,76 € | 5842157 | |
| 503841340 | RDF CONSTRUÇÕES - SOCIEDADE IMOBILIÁRIA, LDA | E | 1038 - EMPREITADA DE CONSTRUÇÃO DO NÚCLEO DE ARTES TRADICIONAIS | 05-07-2022 | 318.250,47 € | 337.345,50 € | 30-10-2023 | 01-08-2022 | CPN | N | | | | | | | 01-09-2022 | 255.812,47 € | | 40.997,18 € | | | 296.809,65 € | 294.260,13 € | | | | 335.257,31 € | 5864528 | |
| 501293221 | FRANCISCO CHARNECA PINTO & FILHOS, LDA | E | 1063 - CONFORME INFORMAÇÃO INTERNA N.º 7588/2021 - ARRANJO DE ARRUEAMENTOS EM CALÇADA E PAVÉS | 01-08-2022 | 32.850,00 € | 34.821,00 € | 14-04-2023 | 01-09-2022 | CP | N | | | | | | | 03-10-2022 | 19.832,31 € | | | | | 20.452,41 € | 24.560,36 € | | | | 25.180,46 € | 4620319 | |
| 507556690 | SPORTS PARTNER, LDA | E | 1067 - EMPREITADA DE REQUALIFICAÇÃO DO CAMPO DE BASKET 3x3, BARRIO 5 DE MARÇO | 02-08-2022 | 11.738,97 € | 12.443,31 € | 30-09-2022 | 05-08-2022 | AD | N | | | | | | | 31-10-2022 | 12.443,31 € | | | | | 12.443,31 € | 12.443,31 € | | | | 12.443,31 € | 6070363 | |



ANEXO V - SITUACÃO DOS CONTRATOS
(Câmara Municipal de Ferreira do Alentejo)

| ENTIDADE | | CONTRATO | | | | | | | Proc. Ctr. | Mod. Adj. (*) | COMUNICAÇÃO AO TC (DATA) | | | VISTO DO TRIBUNAL DE CONTAS | | Data do Primeiro Pagamento - início de execução financeira | PAGAMENTOS NO PERÍODO (€) | | | | | PAGAMENTOS ACUMULADOS (€) | | | | | Código de Identificação no Base.Gov | Observações | | |
|-----------|--|----------|---|------------|-------------------|------------------|-------------------|-----------------------------|------------|---------------|--------------------------|----------------------|--------------------|-----------------------------|--------------|--|---------------------------|-------------------|--|---|---|---------------------------|-------------------|-------------------|--|---|-------------------------------------|--|---|-------|
| NIPC | Denominação | Tipo | Objeto | Data | Valor do Contrato | Preço Contratual | Prazo de Execução | Início de Execução (física) | | | MECP Lei nº 30/2021 | Contratos adicionais | Contratos COVID-19 | N.º reg. | Data | | Trabalhos Normais | Revisão de Preços | Trabalhos / serviços / fornecimentos complement. | Trabalhos de suprimento de erros e omissões | Outros trabalhos, incluindo os trabalhos a menos. | Total | Trabalhos Normais | Revisão de Preços | Trabalhos / serviços / fornecimentos complement. | Trabalhos de suprimento de erros e omissões | | | Outros trabalhos, incluindo os trabalhos a menos. | Total |
| | | | | | | | | | | | | | | | | | | | | | | | | | | | | | | |
| 500280908 | TECNOVIA - SOCIEDADE DE EMPREITADAS, S.A | E | 1069 - REVISÃO EXTRAORDINÁRIA DE PREÇOS DA REPARAÇÃO NA EMS26 DE FERREIRA DO ALENTEJO ATÉ CRUZAMENTO COM A EMS26-1 E EMS26-1 ATÉ LIMITE DO CONCELHO - LOTE 1 | 02-08-2022 | 82.528,40 € | 87.480,10 € | 02-09-2022 | 02-08-2022 | | | | | | 16-08-2022 | | 32.398,79 € | | | | 32.398,79 € | | 48.089,59 € | | | 48.089,59 € | 5363098 | | | | |
| 502172428 | CONSEP ENGENHARIA E CONSTRUÇÃO SA | E | 1073 - EMPREITADA DE REMODELAÇÃO DA RUA ZECA AFONSO EM FERREIRA DO ALENTEJO - 1.ª ADICIONAL - TRABALHOS COMPLEMENTARES - DE ACORDO COM A INFORMAÇÃO PRESTADA NA INFORMAÇÃO INTERNA N.º 974/2023 | 04-08-2022 | 221.511,78 € | 234.802,49 € | 18-08-2023 | 15-09-2022 | | | | | | 30-09-2022 | 162.857,47 € | | 39.034,14 € | | | 201.891,61 € | 188.461,87 € | | 39.034,14 € | | | 227.496,01 € | 583357 | | | |
| 500149771 | JOÃO JACINTO TOMÉ,S.A.- ELECTRICIDADE E MECÂNICA | E | 1132 - CONFORME INFORMAÇÃO Nº 6576/2022 - REFORÇO DAS INFRAESTRUTURAS ELÉTRICAS DE ILUMINAÇÃO PÚBLICA PARA A ZONA ENVOLVENTE AO PARQUE DE DESPORTOS | 27-09-2022 | 14.246,05 € | 15.100,81 € | 09-11-2022 | 10-10-2022 | | | | | | 09-12-2022 | 15.100,81 € | | | | | 15.100,81 € | 15.100,81 € | | | | | 15.100,81 € | 6207905 | | | |
| 504531042 | CRP - COMÉRCIO E RECICLAGEM DE PRODUTOS, LDA. | E | 1136 - MINI-CAMPO- REPARAÇÃO DE MADEIRAS E PRMOS METÁLICOS | 06-10-2022 | 12.672,80 € | 13.787,62 € | 30-04-2023 | 01-11-2022 | | | | | | 30-12-2022 | 11.223,07 € | | | | | 11.223,07 € | 11.223,07 € | | | | | 11.223,07 € | 6210402 | | | |
| 500280908 | TECNOVIA - SOCIEDADE DE EMPREITADAS, S.A | E | 1137 - VIA DE ENTRADA NO PARQUE DE EMPRESAS - INFORMAÇÃO INTERNA N.º 6668/2021 - REPARAÇÃO DE PAVIMENTO BETUMINOSO DEGRADADO (ANTIGA EN259) EM FERREIRA DO ALENTEJO - CONSULTA PRÉVIA | 07-10-2022 | 36.842,30 € | 39.052,84 € | 23-11-2022 | 24-10-2022 | | | | | | 23-12-2022 | 2.984,25 € | | | | | 2.984,25 € | 39.052,84 € | | | | | 39.052,84 € | 6166957 | | | |
| 503950483 | IMOSERP - SOCIEDADE DE CONSTRUÇÕES, LDA | E | 1174 - MELHORIAS A REALIZAR NAS INSTALAÇÕES ELÉTRICAS DA ESCOLA EB 2,3 DE FERREIRA DO ALENTEJO - CONFORME INFORMAÇÃO INTERNA N.º 8534/2022 | 22-11-2022 | 3.990,00 € | 4.229,40 € | 30-12-2022 | 28-11-2022 | | | | | | 30-01-2023 | 4.229,40 € | | | | | 4.229,40 € | 4.229,40 € | | | | | 4.229,40 € | 6992912 | | | |
| 502172428 | CONSEP ENGENHARIA E CONSTRUÇÃO SA | E | 1177 - CONFORME SAIDA INTERNA N.º 7910 - EMPREITADA DO PARQUE DE LAZER CANINO - TRABALHOS COMPLEMENTARES | 25-11-2022 | 13.865,29 € | 14.697,21 € | 15-12-2022 | 25-11-2022 | | | | | | 15-12-2022 | | | 12.760,90 € | | | 12.760,90 € | | | | | | 12.760,90 € | 4996460 | | | |
| 514497041 | JORGE ANICETO UNIPESSOAL, LDA. | E | 1186 - ILUMINAÇÃO DE SEGURANÇA PARA O EDIFÍCIO DO C.C.DOS GASPARÕES | 12-12-2022 | 16.332,38 € | 17.312,32 € | 31-12-2022 | 12-12-2022 | | | | | | 15-12-2022 | 17.312,32 € | | | | | 17.312,32 € | 17.312,32 € | | | | | 17.312,32 € | 6318412 | | | |
| 503496553 | MASITRAVE-COMÉRCIO, MONTAGEM,REP.MANUTENÇÃO E PROJ.SINAIS DE TRÁFEGO,LDA | E | 1200 - PINTURA DE VIAS NO CONCELHO DE FERREIRA DO ALENTEJO | 16-12-2022 | 9.957,00 € | 10.554,42 € | 22-02-2023 | 22-12-2022 | | | | | | 31-01-2023 | 10.543,43 € | | | | | 10.543,43 € | 10.543,43 € | | | | | 10.543,43 € | 6318142 | | | |
| 500280908 | TECNOVIA - SOCIEDADE DE EMPREITADAS, S.A | E | 1220 - EXTENSÃO DA RUA ANTERO DE QUEENTAL EM ALDEIA DE RUINS | 13-01-2023 | 39.899,23 € | 42.293,18 € | 15-04-2023 | 15-02-2023 | | | | | | 15-03-2023 | 42.293,18 € | | | | | 42.293,18 € | 42.293,18 € | | | | | 42.293,18 € | 6363485 | | | |
| 502172428 | CONSEP ENGENHARIA E CONSTRUÇÃO SA | E | 1221 - 4.ª ADICIONAL - EMPREITADA DO PARQUE CANINO | 03-05-2023 | 13.309,59 € | 14.108,17 € | 30-06-2023 | 30-05-2023 | | | | | | 18-07-2023 | 14.107,56 € | | | | | 14.107,56 € | 14.107,56 € | | | | | 14.107,56 € | 4996460 | 4.ª ADICIONAL PARQUE CANINO - II N.º 2928/2023 | | |
| 502197714 | CONSTRUÇÕES J.J.R. & FILHOS,S.A. | E | 1221 - EN2 KMS85H052 - CONSTRUÇÃO DE ROTUNDA DE ACESSO AO PARQUE EMPRESARIAL DO PENIQUE | 13-01-2023 | 895.550,75 € | 425.120,40 € | 31-08-2023 | 01-02-2023 | | | | | | 01-03-2023 | 381.540,75 € | | 42.226,02 € | | | 423.766,77 € | 381.540,75 € | | 42.226,02 € | | | 423.766,77 € | 6063987 | | | |
| 513450785 | EMPRBUILD, LDA | E | 1222 - REMOÇÃO FIBROCIMENTO EDIFÍCIOS ESCOLARES - REVISÃO EXTRAORDINÁRIA DE PREÇOS | 28-11-2023 | 83.045,61 € | 88.028,35 € | 15-12-2023 | 28-11-2023 | | | | | | 14-12-2023 | | 88.028,35 € | | | | 88.028,35 € | 88.028,35 € | | 88.028,35 € | | | 88.028,35 € | 5000476 | | | |
| 500093210 | ELECTRO PLANÍCIELDA | E | 1244 - EMPREITADA "AVARIA NA ALIMENTAÇÃO ELÉTRICA NA CAPTAÇÃO DE ÁGUA EM PERDUGUARDA" - CONFORME A SAÍDA INTERNA (INFORMAÇÃO INTERNA N.º 792/2023) | 21-02-2023 | 4.918,00 € | 5.213,08 € | 27-04-2023 | 21-02-2023 | | | | | | 22-04-2023 | 5.213,08 € | | | | | 5.213,08 € | 5.213,08 € | | | | | 5.213,08 € | 6992995 | | | |
| 502172428 | CONSEP ENGENHARIA E CONSTRUÇÃO SA | E | 1265 - EMPREITADA DE EXECUÇÃO DO PARQUE DE LAZER CANINO EM FERREIRA DO ALENTEJO - 2.ª ADICIONAL - CONFORME CONSTA DA INFORMAÇÃO INTERNA N.º 9733/2022 | 06-03-2023 | 9.641,99 € | 10.220,51 € | 14-04-2023 | 13-03-2023 | | | | | | 15-05-2023 | | | 10.220,51 € | | | 10.220,51 € | | | | | | 10.220,51 € | 4996460 | | | |
| 503841340 | RDF CONSTRUÇÕES - SOCIEDADE IMOBILIÁRIA, LDA | E | 1267 - EMPREITADA DE REMODELAÇÃO DA SALA DE CINEMA DO CENTRO CULTURAL MANUEL DA FONSECA - CONFORME CONSTA NA INFORMAÇÃO PRESTADA NA INFORMAÇÃO INTERNA N.º 5422/2021 | 07-03-2023 | 9.995,70 € | 10.595,44 € | 24-03-2023 | 10-03-2023 | | | | | | 24-04-2023 | 10.595,44 € | | | | | 10.595,44 € | 10.595,44 € | | | | | 10.595,44 € | 6993034 | | | |
| 501293221 | FRANCISCO CHARNECA PINTO & FILHOS, LDA | E | 1270 - AMPLUAÇÃO DE REDE DE DRENAGEM NO BAIRRO DAS AMARELAS EM FIGUEIRA DOS CAVALEIROS | 14-03-2023 | 21.296,70 € | 22.574,50 € | 06-10-2023 | 01-04-2023 | | | | | | 30-04-2023 | 18.898,95 € | | 1.449,55 € | | | 20.348,50 € | 18.898,95 € | | 1.449,55 € | | | 20.348,50 € | 6689560 | | | |
| 174929676 | FRANCISCO MANUEL DA COSTA SILVESTRE | E | 1339 - INTERVENÇÃO NO ESPAÇO CEDIDO PELA ULSBA PARA O FUNCIONAMENTO DA DIVISÃO SOCIAL - CONFORME INFORMAÇÃO INTERNA N.º 1125/2023 | 05-06-2023 | 8.713,00 € | 9.235,78 € | 21-07-2023 | 05-06-2023 | | | | | | 27-06-2023 | 9.235,78 € | | | | | 9.235,78 € | 9.235,78 € | | | | | 9.235,78 € | 6993098 | | | |
| 503841340 | RDF CONSTRUÇÕES - SOCIEDADE IMOBILIÁRIA, LDA | E | 1348 - REVISÃO DE PREÇOS FINAL DA EMPREITADA DE "REMODELAÇÃO DA ESCOLA EBI DE OIVELAS (1.ª FASE) - DE ACORDO COM A ENTRADA EXTERNA N.º 4460/2023 | 19-05-2023 | 7.314,55 € | 7.753,42 € | 23-06-2023 | 22-05-2023 | | | | | | 23-06-2023 | | 7.753,42 € | | | | 7.753,42 € | | | | | | 7.753,42 € | 5000461 | | | |
| 507810457 | MONDO PORTUGAL, S.A. | E | 1351 - EMPREITADA DE SUBSTITUIÇÃO DO RELVADO DO ESTÁDIO MUNICIPAL DE FERREIRA DO ALENTEJO | 22-05-2023 | 177.411,45 € | 188.056,14 € | 04-08-2023 | 05-06-2023 | | | | | | 22-09-2023 | 188.056,14 € | | | | | 188.056,14 € | 188.056,14 € | | | | | 188.056,14 € | 6468431 | | | |
| 501293221 | FRANCISCO CHARNECA PINTO & FILHOS, LDA | E | 1363 - CONFORME INFORMAÇÃO INTERNA Nº 9659/2022 - PAVIMENTO EXTERIOR INTERNO DO CENTRO CULTURAL MANUEL DA FONSECA | 26-06-2023 | 49.790,00 € | 52.777,40 € | 26-09-2023 | 26-06-2023 | | | | | | 09-11-2023 | 36.956,90 € | | | | | 36.956,90 € | 36.956,90 € | | | | | 36.956,90 € | 6699133 | | | |

ANEXO V - SITUAÇÃO DOS CONTRATOS
(Câmara Municipal de Ferreira do Alentejo)



| NIPC | Denominação | Tipo | CONTRATO | | | | | | | Proc. Ctr. | Mod. Adj. (*) | COMUNICAÇÃO AO TC (DATA) | | | VISTO DO TRIBUNAL DE CONTAS | | Data do Primeiro Pagamento - início de execução financeira | PAGAMENTOS NO PERÍODO (€) | | | | | | PAGAMENTOS ACUMULADOS (€) | | | | | | Código de Identificação no Base Gov | Observações | | |
|-----------|--|------|--|------------|-------------------|------------------|-------------------|-----------------------------|----------------------|------------|---------------|--------------------------|------|-------------------|-----------------------------|--|--|---|--|------------|-------------------|-------------------|--|---|--|--------------|--------------------|--------------|-------------|-------------------------------------|--------------|---------|--|
| | | | Objeto | Data | Valor do Contrato | Preço Contratual | Prazo de Execução | Início de Execução (física) | MECP Lei nº 30/2021 | | | N.º reg. | Data | Trabalhos Normais | Revisão de Preços | Trabalhos / serviços / fornecimentos complement. | | Trabalhos de suprimento de erros e omissões | Outros trabalhos, incluindo os trabalhos a menos | Total | Trabalhos Normais | Revisão de Preços | Trabalhos / serviços / fornecimentos complement. | Trabalhos de suprimento de erros e omissões | Outros trabalhos, incluindo os trabalhos a menos | Total | | | | | | | |
| | | | | | | | | | Contratos adicionais | | | | | | | | | | | | | | | | | | Contratos COVID-19 | | | | | | |
| 504394029 | E-REDES-DISTRIBUIÇÃO DE ELETRICIDADE, SA | E | 1368 - EMPREITADA DE LIGAÇÃO À REDE BAIXA TENSÃO - RAMAL DE ELETRICIDADE PARA O CENTRO SÉNIO DE ALFUNDÃO - CONFORME CONSTA NA ENTRADA EXTERNA (EMAIL) N.º 7819/2023 | 26-06-2023 | 2.035,89 € | 2.158,04 € | 28-07-2023 | 26-06-2023 | | | | | | | | | 28-08-2023 | 2.158,04 € | | | | | | | 2.158,04 € | 2.158,04 € | | | | | 2.158,04 € | 6997025 | |
| 500149771 | JOÃO JACINTO TOMÉ,S.A.- ELECTRICIDADE E MECÂNICA | E | 1369 - EMPREITADA DE LIGAÇÃO À REDE BAIXA TENSÃO - RAMAL DE ELETRICIDADE PARA O CENTRO SÉNIO DE SANTA MARGARIDA DO SADO CONFORME CONSTA NA ENTRADA EXTERNA (EMAIL) N.º 5564/2023 | 26-06-2023 | 779,34 € | 826,10 € | 28-07-2023 | 26-06-2023 | | | | | | | | | 04-09-2023 | 826,10 € | | | | | | | 826,10 € | 826,10 € | | | | | 826,10 € | 6997017 | |
| 503841340 | RDF CONSTRUÇÕES - SOCIEDADE IMOBILIÁRIA, LDA | E | 1374 - RECONSTRUÇÃO DO MURO DE VEDAÇÃO DA ESCOLA EBI DE ALFUNDÃO - II 2394/2023 | 10-07-2023 | 16.478,45 € | 17.467,16 € | 11-08-2023 | 10-07-2023 | | | | | | | | | 18-10-2023 | 17.467,16 € | | | | | | | 17.467,16 € | 17.467,16 € | | | | | 17.467,16 € | 6701439 | |
| 500093210 | ELECTRO PLANCIELDA | E | 1390 - EMPREITADA PARA A EXECUÇÃO DE "INFRAESTRUTURAS ELÉTRICAS PARA A ENTRADA POENTE DE FERREIRA DO ALENTEJO" - CONFORME CONSTA NA INFORMAÇÃO INTERNA N.º 1739/2023 | 17-07-2023 | 22.584,74 € | 23.939,82 € | 31-08-2023 | 17-07-2023 | | | | | | | | | 25-10-2023 | 23.939,82 € | | | | | | | 23.939,82 € | 23.939,82 € | | | | | 23.939,82 € | 6701588 | |
| 503150100 | TOSCCA-EQUIPAMENTOS EM MADEIRA, LDA | E | 1398 - REPARAÇÃO DO PASSADIÇO | 24-07-2023 | 2.186,45 € | 2.317,64 € | 30-08-2023 | 01-08-2023 | | | | | | | | | 13-12-2023 | 2.317,64 € | | | | | | | 2.317,64 € | 2.317,64 € | | | | | 2.317,64 € | 6993139 | |
| 500649340 | JOSÉ DE SOUSA BARRA & FILHOS, LDA | E | 1404 - PAVIMENTAÇÃO DE ARRUEAMENTOS EM BETUMINOSO NA VILA DE FERREIRA DO ALENTEJO | 25-07-2023 | 173.587,93 € | 184.003,21 € | 13-12-2023 | 14-08-2023 | | | | | | | | | 20-12-2023 | 135.595,94 € | | | | | | | 135.595,94 € | 135.595,94 € | | | | | 135.595,94 € | 6514097 | |
| 502172428 | CONSDEP ENGENHARIA E CONSTRUÇÃO SA | E | 1407 - EMPREITADA DE EXECUÇÃO DO PARQUE LAZER CANINO - REVISÃO EXTRAORDINÁRIA DE PREÇOS | 26-07-2023 | 35.247,82 € | 37.362,69 € | 31-08-2023 | 26-07-2023 | | | | | | | | | 17-08-2023 | | 30.368,17 € | | | | | | 30.368,17 € | 30.368,17 € | | | | | 30.368,17 € | 4996460 | |
| 502172428 | CONSDEP ENGENHARIA E CONSTRUÇÃO SA | E | 1408 - LOTEAMENTO SINGA BAIIRRO 02-PROJETO DE OBRAS DE URBANIZAÇÃO | 26-07-2023 | 190.610,31 € | 202.046,93 € | 14-12-2023 | 16-08-2023 | | | | | | | | | 25-10-2023 | 31.127,47 € | | | | | | | 31.127,47 € | 31.127,47 € | | | | | 31.127,47 € | 6412506 | |
| 500280908 | TECNOVIA - SOCIEDADE DE EMPREITADAS, S.A | E | 672 - CONFORME INFORMAÇÃO Nº 3182/2020: EXPANSÃO PARQUE EMPRESARIAL FERREIRA ALENTEJO | 27-10-2020 | 2.443.594,55 € | 2.647.450,16 € | 13-12-2023 | 15-11-2020 | | | | | | | 3575 | 05-05-2021 | 27-10-2021 | 81.211,44 € | 259.750,90 € | 8.258,25 € | | | | | | 349.220,59 € | 1.868.613,53 € | 475.196,13 € | 74.628,24 € | 2.418.437,90 € | 4566334 | | |
| 503841340 | RDF CONSTRUÇÕES - SOCIEDADE IMOBILIÁRIA, LDA | E | 869 - REMODELAÇÃO ESCOLA EBI ODIVELAS 2ª FASE | 22-11-2021 | 364.198,11 € | 386.050,00 € | 30-12-2023 | 15-12-2021 | | | | | | | | | 16-01-2022 | 206.862,71 € | 35.323,73 € | | | | | | 242.186,44 € | 348.814,27 € | 35.323,73 € | | | | 384.138,00 € | 5430308 | |
| 500280908 | TECNOVIA - SOCIEDADE DE EMPREITADAS, S.A | E | 878 - REPARAÇÃO EMS26 LOTE 2 | 30-11-2021 | 669.435,59 € | 709.601,73 € | 15-03-2023 | 15-11-2021 | | | | | | | | | 25-01-2022 | 85.480,72 € | | | | | | | 526.390,42 € | 169.087,24 € | 13.802,61 € | | | | 709.280,27 € | 5363098 | |
| 501404910 | H P E & FILHOS, LDA | E | 969 - REFORMULAÇÃO DA ILUMINAÇÃO DO PARQUE DESPORTIVO DAS AMARELAS E FIJEIRA DOS CAVALEIROS | 04-04-2022 | 60.793,37 € | 64.440,97 € | 15-02-2023 | 04-04-2022 | | | | | | | | | 30-04-2022 | | 3.637,45 € | | | | | | 3.637,45 € | 3.637,45 € | | | | | 64.440,97 € | 5973944 | |
| 515219649 | WASTELAND SKATEPARKS, UNIPessoal LDA | E | 970 - REABILITAÇÃO DO SKATE PARQUE EM FERREIRA DO ALENTEJO | 04-04-2022 | 20.933,10 € | 22.189,09 € | 03-05-2022 | 04-04-2022 | | | | | | | | | 30-04-2022 | 11.094,54 € | | | | | | | 11.094,54 € | 11.094,54 € | | | | | 11.094,54 € | 5957123 | REABILITAÇÃO DO SKATE PARQUE EM FERREIRA DO ALENTEJO |
| 516440489 | OCEAN RESCUE, LDA. | S | 1007 - COLOCAÇÃO DE NADADORES SALVADORES PISCINAS MUNICIPAIS DE F.A | 26-05-2022 | 28.280,00 € | 34.784,40 € | 31-12-2022 | 01-06-2022 | | | | | | | | | 30-06-2022 | 1.754,82 € | | | | | | | 1.754,82 € | 34.784,40 € | | | | | 34.784,40 € | 5975247 | |
| 500140022 | INSTITUTO DE SOLDADURA E QUALIDADE | S | 1012 - AQUISIÇÃO DE SERVIÇOS DE CONTROLO ANALÍTICO DE ÁGUAS NO CONCELHO DE FERREIRA DO ALENTEJO | 30-05-2022 | 24.793,60 € | 30.496,13 € | 14-06-2023 | 15-06-2022 | | | | | | | | | 15-07-2022 | 27.000,22 € | | | | | | | 28.386,68 € | 28.386,68 € | | | | | 28.386,68 € | 6041072 | |
| 514239514 | SOS CASA E JARDIM RAUL ALCOBIA UNIPessoal, LDA. | S | 1039 - SERVIÇOS DE LIMPEZA MANUTENÇÃO E CONSERVAÇÃO DOS ESPAÇOS VERDES DA VILA DE FERREIRA DO ALENTEJO | 06-07-2022 | 26.900,00 € | 33.087,00 € | 31-12-2022 | 15-07-2022 | | | | | | | | | 31-07-2022 | 5.514,50 € | | | | | | | 5.514,50 € | 27.572,50 € | | | | | 27.572,50 € | 6038760 | |
| 510698921 | SALESJARDINS, UNIPessoal, LDA | S | 1044 - SERVIÇOS DE LIMPEZA MANUTENÇÃO E CONSERVAÇÃO DE ESPAÇOS VERDES ZONA RIBEIRINHA DE STª. MARGARIDA DO SADO - INFIRMAÇÃO INTERNA N.º 2357/2022 | 14-07-2022 | 39.600,00 € | 48.708,00 € | 19-07-2025 | 20-07-2022 | | | | | | | | | 30-07-2022 | 16.236,00 € | | | | | | | 16.236,00 € | 20.836,25 € | | | | | 20.836,25 € | 6040006 | |
| 502124083 | IBERDROLA CLIENTES PORTUGAL, UNIPessoal, LDA | S | 1046 - CONTRATO PARA FORNECIMENTO DE ENERGIA ELÉTRICA | 19-07-2022 | 37.043,67 € | 45.563,72 € | 31-07-2023 | 01-08-2022 | | | | | | | | | 17-10-2022 | 41.023,51 € | | | | | | | 41.023,51 € | 41.456,97 € | | | | | 41.456,97 € | 6243527 | |
| 219091161 | EDUARDO JORGE GUERREIRO PATRICIO | S | 1056 - AQUISIÇÃO DE SERVIÇOS DE REPARAÇÃO E VERIFICAÇÃO DE CONTADORES DE ÁGUA E ACESSÓRIOS NO CONCELHO DE FERREIRA DO ALENTEJO - INFORMAÇÃO INTERNA Nº 3182/2022 | 25-07-2022 | 10.500,00 € | 12.915,00 € | 30-06-2022 | 01-07-2022 | | | | | | | | | 01-09-2022 | 811,80 € | | | | | | | 811,80 € | 11.301,80 € | | | | | 11.301,80 € | 6039989 | |
| 503640549 | Caravela - Companhia de Seguros, S.a. | S | 106 - SEGUROS (LOTE 1 e 2) AO ABRIGO DO ACORDO-QUADRO PARA O FORNECIMENTO DE SEGUROS CELEBRADO PELA CENTRAL DE EMPRESAS DA COMUNIDADE INTERMUNICIPAL DO BAIXO ALENTEJO - LOTE 2 - SEGURO DE ACIDENTES DE TRABALHADOR | 25-07-2023 | 34.266,25 € | 34.266,25 € | 31-07-2024 | 01-08-2023 | | | | | | | | | 14-09-2023 | 14.238,52 € | | | | | | | 14.238,52 € | 14.238,52 € | | | | | 14.238,52 € | 6697303 | |
| 503640549 | Caravela - Companhia de Seguros, S.a. | S | 1061 - AQUISIÇÃO DE SERVIÇOS-SEGUROS AO ABRIGO DO ACORDO-QUADRO PARA O FORNECIMENTO DE SEGUROS CELEBRADO PELA CENTRAL DA COMUNIDADE INTERMUNICIPAL DO BAIXO ALENTEJO. LOTE 2 - ACIDENTES PESSOAIS | 01-08-2022 | 30.330,00 € | 30.330,00 € | 04-08-2023 | 05-08-2022 | | | | | | | | | 30-08-2022 | 17.692,50 € | | | | | | | 17.692,50 € | 30.330,00 € | | | | | 30.330,00 € | 6994071 | |



ANEXO V - SITUAÇÃO DOS CONTRATOS
 (Câmara Municipal de Ferreira do Alentejo)

| ENTIDADE | CONTRATO | | | | | | | | | | PAGAMENTOS NO PERÍODO (€) | | | | | | | PAGAMENTOS ACUMULADOS (€) | | | | | Código de Identificação no Base.Gov | Observações | | | | | | | |
|-----------|--|-------------|---|------------|-------------|-------------------|------------------|-------------------|-----------------------------|------------|---------------------------|--------------------------|----------------------|--------------------|-----------------------------|------|--|---------------------------|--|---|--|-------|-------------------------------------|-------------|-------------------|-------------------|--|---|--|---------|--|
| | NIPC | Denominação | Tipo | Objeto | Data | Valor do Contrato | Preço Contratual | Prazo de Execução | Início de Execução (física) | Proc. Ctr. | Mod. Adj. (*) | COMUNICAÇÃO AO TC (DATA) | | | VISTO DO TRIBUNAL DE CONTAS | | Data do Primeiro Pagamento - início de execução financeira | | | | | | | | | | | | | | |
| | | | | | | | | | | | | MECP Lei nº 30/2021 | Contratos adicionais | Contratos COVID-19 | N.º reg. | Data | Trabalhos Normais | Revisão de Preços | Trabalhos / serviços / fornecimentos complement. | Trabalhos de suprimento de erros e omissões | Outros trabalhos, incluindo os trabalhos a menos | Total | | | Trabalhos Normais | Revisão de Preços | Trabalhos / serviços / fornecimentos complement. | Trabalhos de suprimento de erros e omissões | Outros trabalhos, incluindo os trabalhos a menos | Total | |
| 50625484 | SECOS, LDA | S | 1071 - ALUGUER COM MONTAGEM E DESMONTAGEM DE EQUIPAMENTO, DE ILUMINAÇÃO DECORATIVA NATALÍCIA 2022 | 17-11-2022 | 23.800,00 € | 29.274,00 € | 08-01-2023 | 01-12-2022 | CP | N | | | | | | | | 02-02-2023 | 29.274,00 € | | | | | | 29.274,00 € | 29.274,00 € | | | 29.274,00 € | 6188691 | |
| 501725717 | J.V.-COMÉRCIO DE EQUIPAMENTOS E SERVIÇOS, LDA. | S | 1072 - SERVIÇOS DE MANUTENÇÃO E GESTÃO DE IMPRESSÃO COM FORNECIMENTO DE CONSUMÍVEIS PARA OS 29 EQUIPAMENTOS MULTIFUNÇÕES PERTENCENTES AO MUNICÍPIO DE FERREIRA DO ALENTEJO | 03-08-2022 | 86.905,40 € | 106.893,65 € | 15-08-2025 | 16-08-2022 | CPN | N | | | | | | | | 31-08-2022 | 27.108,70 € | | | | | | 27.108,70 € | 28.236,15 € | | | 28.236,15 € | 6010624 | |
| 139534385 | JOSE CARLOS DA LANÇA GUERREIRO | S | 1082 - AQUISIÇÃO DE SERVIÇOS EM REGIME DE CONTRATO NA MODALIDADE DE TAREFA PARA VIGILÂNCIA NO ESTÁDIO MUNICIPAL | 12-08-2022 | 3.600,00 € | 4.428,00 € | 22-12-2022 | 22-08-2022 | AD | N | | | | | | | | 22-09-2022 | 103,50 € | | | | | | 103,50 € | 3.600,00 € | | | 3.600,00 € | 6340307 | |
| 504355074 | NOVARQUEOLOGIA - ARQUEOLOGIA, INFORMÁTICA E SERVIÇOS LDA | S | 1099 - AQUISIÇÃO DE SERVIÇOS PARA ACOMPANHAMENTO ARQUEOLÓGICO E EVENTUAL ESCAVAÇÃO À OBRA "EXPANSÃO DO PARQUE EMPRESARIAL DE F. A. OBRAS DE URBANIZAÇÃO" - ENTRADA N.º 7777/2022 | 05-09-2022 | 18.330,00 € | 22.545,90 € | 31-12-2022 | 06-09-2022 | CP | N | | | | | | | | 30-09-2022 | 22.545,90 € | | | | | | 22.545,90 € | 22.545,90 € | | | 22.545,90 € | 6103008 | |
| 500230757 | SCHMITT-ELEVADORES, LDA | S | 1100 - INSPEÇÃO PERIÓDICA A ASCENSOR PELO PERÍODO DE 3 ANOS PARA OS EQUIPAMENTOS (ASCENSOR E31372 E MONTA CARGAS E31373) INSTALADOS NO EDIFÍCIO DA BIBLIOTECA MUNICIPAL - CONFORME CONSTA NA V/ PROPOSTA DATA | 06-09-2022 | 1.332,00 € | 1.638,36 € | 31-08-2025 | 01-09-2022 | ADRS | N | | | | | | | | 01-10-2022 | 468,85 € | | | | | | 468,85 € | 468,85 € | | | 468,85 € | 6994666 | |
| 51673892 | SFAI PORTUGAL, LDA | S | 1104 - PRESTAÇÃO DE SERVIÇOS EM REGIME DE CONTRATO NA MODALIDADE DE AVENÇA DE CONSULTADORIA DE GESTÃO E CONTROLO DE GESTÃO | 09-09-2022 | 53.640,00 € | 65.977,20 € | 30-09-2025 | 01-10-2022 | CP | N | | | | | | | | 30-10-2022 | 23.825,10 € | | | | | | 23.825,10 € | 25.657,80 € | | | 25.657,80 € | 6119946 | |
| 500199523 | MULTIAUTO - SOC.DE COMÉRCIO DE AUTOMÓVEIS,LDA | S | 1105 - FORNECIMENTO E MONTAGEM DE PEÇAS PARA A REPARAÇÃO DA VIATURA RENAULT MASTER COM A MATRÍCULA 05-II-96 - INFORMAÇÃO INTERNA N.º 3046/2022 | 12-09-2022 | 6.897,27 € | 8.483,64 € | 19-10-2022 | 19-09-2022 | AD | N | | | | | | | | 18-11-2022 | 8.483,64 € | | | | | | 8.483,64 € | 8.483,64 € | | | 8.483,64 € | 6086779 | |
| 500199523 | MULTIAUTO - SOC.DE COMÉRCIO DE AUTOMÓVEIS,LDA | S | 1106 - FORNECIMENTO E MONTAGEM DE PEÇAS PARA A REPARAÇÃO DA VIATURA RENAULT MASTER COM A MATRÍCULA 05-II-96 - INFORMAÇÃO INTERNA N.º 3046/2022 | 12-09-2022 | 1.306,80 € | 1.607,36 € | 19-10-2022 | 19-09-2022 | AD | N | | | | | | | | 18-11-2022 | 1.607,36 € | | | | | | 1.607,36 € | 1.607,36 € | | | 1.607,36 € | 6086779 | |
| 500199523 | MULTIAUTO - SOC.DE COMÉRCIO DE AUTOMÓVEIS,LDA | S | 1107 - FORNECIMENTO E MONTAGEM DE PEÇAS PARA A REPARAÇÃO DA VIATURA RENAULT MASTER COM A MATRÍCULA 05-II-96 - INFORMAÇÃO INTERNA N.º 3046/2022 | 12-09-2022 | 1.052,91 € | 1.295,07 € | 19-10-2022 | 19-09-2022 | AD | N | | | | | | | | 18-11-2022 | 1.255,89 € | | | | | | 1.255,89 € | 1.255,89 € | | | 1.255,89 € | 6086779 | |
| 507846044 | SU ELETRECIDADE,S.A. | S | 1109 - CONTRATAÇÃO DE FORNECIMENTO DE ENERGIA PARA A UNIVERSIDADE POPULAR | 14-09-2022 | 4.990,00 € | 6.137,71 € | 30-09-2023 | 03-10-2022 | ADRS | N | | | | | | | | 30-10-2022 | 1.111,34 € | | | | | | 1.111,34 € | 1.111,34 € | | | 1.111,34 € | 6997406 | |
| 516090070 | ABA-AUTOCARROS DO BAIXO ALENTEJO, S.A. | S | 1122 - CONTRATAÇÃO DE TRANSPORTES ESCOLARES / TRANSPORTE COLETIVO DE PASSAGEIROS PARA O ANO LETIVO 2022/2023 | 21-09-2022 | 90.079,50 € | 95.484,28 € | 30-06-2023 | 28-09-2022 | AD | N | | | | | | | | 28-10-2022 | 48.516,03 € | | | | | | 48.516,03 € | 73.751,03 € | | | 73.751,03 € | 6900041 | |
| 513924256 | TERRA GRACIOSA UNIPessoal LDA. | S | 1128 - AQUISIÇÃO DE SERVIÇOS PARA RECOLHA DE MONDOS E RESÍDUOS VERDES | 23-09-2022 | 24.000,00 € | 29.520,00 € | 25-01-2023 | 26-09-2022 | CP | N | | | | | | | | 22-12-2022 | 29.520,00 € | | | | | | 29.520,00 € | 29.520,00 € | | | 29.520,00 € | 6096009 | |
| 504608479 | ADTR - ASSOCIAÇÃO DE DESENVOLVIMENTO TERRAS DO REGADIO | S | 1139 - PROGRAMA DE GENERALIZAÇÃO ATIVIDADES DE ENRIQUECIMENTO CURRICULAR (AECS) - INFORMAÇÃO INTERNA N.º 6359/2022 | 12-10-2022 | 16.792,50 € | 20.654,79 € | 30-06-2023 | 24-10-2022 | CP | N | | | | | | | | 31-10-2022 | 16.792,48 € | | | | | | 16.792,48 € | 16.792,48 € | | | 16.792,48 € | 6131601 | |
| 237795620 | VANDA ISABEL MARTINS MATOS | S | 1168 - PRESTAÇÃO DE SERVIÇO DE JUVENTUDE E UNIVERSIDADE POPULAR - VANDA MATOS | 17-11-2022 | 19.200,00 € | 23.552,00 € | 17-02-2024 | 17-11-2022 | AD | N | | | | | | | | 30-11-2022 | 14.284,00 € | | | | | | 14.284,00 € | 15.724,00 € | | | 15.724,00 € | 6188769 | |
| 251420388 | ANA RUTE ÂNGELO LOTA | S | 1169 - PRESTAÇÃO DE SERVIÇOS EM REGIME DE CONTRATO DE AVENÇA PARA APOIO AO SERVIÇO DE JUVENTUDE E FUNCIONAMENTO DA UNIVERSIDADE POPULAR | 17-11-2022 | 19.200,00 € | 23.552,00 € | 30-03-2024 | 01-12-2022 | AD | N | | | | | | | | 22-12-2022 | 14.700,00 € | | | | | | 14.700,00 € | 15.600,00 € | | | 15.600,00 € | 6188648 | |
| 140551093 | MANUEL ANTONIO DUHO AZUL SANTANA | S | 1180 - AQUISIÇÃO DE SERVIÇOS DE TRANSPORTE ESCOLAR VIA TÁXI - INFORMAÇÃO INTERNA N.º 9066/2022 | 30-11-2022 | 2.177,18 € | 2.307,80 € | 30-12-2022 | 30-11-2022 | CP | N | | | | | | | | 16-12-2022 | 2.307,80 € | | | | | | 2.307,80 € | 2.307,80 € | | | 2.307,80 € | 6189744 | |
| 513172670 | LUZBOA-COMERCIALIZAÇÃO ENERGIA, LDA | S | 1189 - AQUISIÇÃO DE ELETRICIDADE EM REGIME DE MERCADO LIVRE PARA INSTALAÇÃO BTE A QUE CORRESPONDE O LOTE 2 AO ABRIGO DO ACORDO-QUADRO DE ELETRICIDADE, CPAQ106/2020 | 13-12-2022 | 86.275,58 € | 106.118,96 € | 26-12-2023 | 27-12-2022 | CP | N | | | | | | | | 02-01-2023 | 61.455,10 € | | | | | | 61.455,10 € | 61.455,10 € | | | 61.455,10 € | 6995414 | |
| 516440489 | OCEAN RESCUE, LDA. | S | 1197 - AQUISIÇÃO DE SERVIÇOS DE NADADORES SALVADORES EM PERMANÊNCIA NAS PISCINAS COBERTAS E DESCOBERTAS DE FERREIRA DO ALENTEJO | 14-12-2022 | 32.460,00 € | 39.925,80 € | 30-09-2023 | 03-01-2023 | CP | N | | | | | | | | 02-01-2023 | 39.925,80 € | | | | | | 39.925,80 € | 39.925,80 € | | | 39.925,80 € | 6237417 | |
| 502012005 | AGS-ADMINISTRAÇÃO E GESTÃO DE SISTEMAS DE SALUBRIDADE,SA | S | 1199 - PRESTAÇÃO DE SERVIÇOS DE EXPLORAÇÃO DA ETAR DE FERREIRA DO ALENTEJO | 15-12-2022 | 17.999,87 € | 19.079,86 € | 20-12-2023 | 21-12-2022 | CP | N | | | | | | | | 02-01-2023 | 13.745,72 € | | | | | | 13.745,72 € | 13.745,72 € | | | 13.745,72 € | 6296578 | |
| 241543517 | LIJANA FILIPA TERMENTINA FRADE | S | 1233 - AQUISIÇÃO DE SERVIÇOS EM REGIME DE CONTRATO NA MODALIDADE DE TAREFA PARA VIGILÂNCIA NO ESTÁDIO MUNICIPAL | 25-01-2023 | 900,00 € | 900,00 € | 01-03-2023 | 30-01-2023 | AD | N | | | | | | | | 24-02-2023 | 900,00 € | | | | | | 900,00 € | 900,00 € | | | 900,00 € | 6340248 | |
| 139534385 | JOSE CARLOS DA LANÇA GUERREIRO | S | 1234 - AQUISIÇÃO DE SERVIÇOS EM REGIME DE CONTRATO NA MODALIDADE DE TAREFA PARA VIGILÂNCIA NO ESTÁDIO MUNICIPAL | 25-01-2023 | 900,00 € | 900,00 € | 01-03-2023 | 30-01-2023 | AD | N | | | | | | | | 23-02-2023 | 900,00 € | | | | | | 900,00 € | 900,00 € | | | 900,00 € | 6340307 | |



ANEXO V - SITUAÇÃO DOS CONTRATOS
(Câmara Municipal de Ferreira do Alentejo)

| NIPC | Entidade | Denominação | Tipo | Objeto | Data | Valor do Contrato | Preço Contratual | Prazo de Execução | Início de Execução (física) | Proc. Ctr. | Mod. Adj. (*) | COMUNICAÇÃO AO TC (DATA) | | | VISTO DO TRIBUNAL DE CONTAS | | Data do Primeiro Pagamento - início de execução financeira | PAGAMENTOS NO PERÍODO (€) | | | | | PAGAMENTOS ACUMULADOS (€) | | | | | Código de Identificação no Base.Gov | Observações | | | | | | |
|-----------|--|-------------|---|------------|-------------|-------------------|------------------|-------------------|-----------------------------|------------|---------------|--------------------------|----------------------|--------------------|-----------------------------|------|--|---------------------------|-------------------|--|---|--|---------------------------|-------------------|-------------------|--|---|-------------------------------------|-------------|--|-------|-------------|------------|---------|--|
| | | | | | | | | | | | | MECP Lei nº 30/2021 | Contratos adicionais | Contratos COVID-19 | N.º reg. | Data | | Trabalhos Normais | Revisão de Preços | Trabalhos / serviços / fornecimentos complement. | Trabalhos de suprimento de erros e omissões | Outros trabalhos, incluindo os trabalhos a menos | Total | Trabalhos Normais | Revisão de Preços | Trabalhos / serviços / fornecimentos complement. | Trabalhos de suprimento de erros e omissões | | | Outros trabalhos, incluindo os trabalhos a menos | Total | | | | |
| | | | | | | | | | | | | | | | | | | | | | | | | | | | | | | | | | | | |
| 503956112 | BIOSMART SOLUÇÕES AMBIENTAIS S.A. | S | 1238 - CONSULTA PRÉVIA DE AQUISIÇÃO DE SERVIÇOS DE CARREGAMENTO COM TRANSPORTE E DEPOSIÇÃO DE RESÍDUOS DE PLÁSTICO DO ESTALEIRO MUNICIPAL (CONTENTOR 30M3) - INFORMAÇÃO INTERNA N.º 8358/2022 | 31-01-2023 | 24.756,00 € | 30.449,88 € | 31-12-2023 | 15-02-2023 | CP | N | | | | | | | | 28-02-2023 | 6.502,21 € | | | | 6.502,21 € | 6.502,21 € | | | | | | | | | 6.502,21 € | 6344082 | |
| 505845539 | RODOLIXO - GESTÃO DE RESÍDUOS | S | 1246 - LAVAGEM DO CONTENTORES DE RESÍDUOS SÓLIDOS URBANOS | 09-02-2023 | 33.423,00 € | 41.110,29 € | 29-02-2024 | 01-03-2023 | CP | N | | | | | | | | | 31-03-2023 | 20.555,16 € | | | | 20.555,16 € | 20.555,16 € | | | | | | | 20.555,16 € | 6435296 | | |
| 219091161 | EDUARDO JORGE GUERREIRO PATRÍCIO | S | 1247 - AQUISIÇÃO DE SERVIÇOS DE REPARAÇÃO E VERIFICAÇÃO CONTADORES DE ÁGUA E ACESSÓRIOS NO CONCELHO FERREIRA DO ALENTEJO | 09-02-2023 | 11.000,00 € | 13.530,00 € | 31-12-2023 | 01-03-2023 | AD | N | | | | | | | | | 01-04-2023 | 12.718,20 € | | | | 12.718,20 € | 12.718,20 € | | | | | | | 12.718,20 € | 6436888 | | |
| 510942288 | VIGIPAX, LDA | S | 1258 - ASSISTÊNCIA E MANUTENÇÃO DE LIGAÇÃO DO ALARME À CENTRAL DE INTRUSÃO INSTALADO NO EDIFÍCIO DO NINHO DE EMPRESAS - CONFORME CONSTA NA V/ PROPOSTA DATADA DE 08/02/2023 - INFORMAÇÃO INTERNA N.º 452/2023 | 28-02-2023 | 1.260,00 € | 1.549,80 € | 28-02-2026 | 01-03-2023 | ADRS | N | | | | | | | | | 29-05-2023 | 1.549,80 € | | | | 1.549,80 € | 1.549,80 € | | | | | | | 1.549,80 € | 6995504 | | |
| 513172670 | LUZBOA-COMERCIALIZAÇÃO ENERGIA, LDA | S | 1263 - FORNECIMENTO DE ENERGIA PARA UNIVERSIDADE POPULAR | 03-03-2023 | 7.333,33 € | 9.020,00 € | 02-04-2024 | 03-04-2023 | CP | N | | | | | | | | | 15-05-2023 | 5.696,93 € | | | | 5.696,93 € | 5.696,93 € | | | | | | | 5.696,93 € | 6443098 | | |
| 261735292 | PATRICIA ISABEL GUERREIRO PAULOS | S | 1271 - PRESTAÇÃO DE SERVIÇOS EM REGIME DE CONTRATO DE AVENÇA, NA ÁREA DE AUDIOVISUAIS/ARQUIVO CENTRAL | 15-03-2023 | 19.800,00 € | 24.354,00 € | 31-12-2024 | 01-03-2023 | AD | N | | | | | | | | | 31-03-2023 | 9.963,00 € | | | | 9.963,00 € | 9.963,00 € | | | | | | | 9.963,00 € | 6412031 | | |
| 119183935 | ANTONIO MIGUEL F CORREIA | S | 1276 - TRANSPORTES ESCOLARES - TAXIS | 20-03-2023 | 1.766,40 € | 1.872,38 € | 30-06-2023 | 13-04-2023 | CP | N | | | | | | | | | 17-08-2023 | 345,98 € | | | | 345,98 € | 345,98 € | | | | | | | 345,98 € | 6588646 | | |
| 509405894 | MANUEL CATALÃO E FILHOS, LDA | S | 1277 - TRANSPORTES ESCOLARES - TAXIS | 20-03-2023 | 883,20 € | 936,19 € | 30-06-2023 | 15-04-2023 | CP | N | | | | | | | | | 28-08-2023 | 387,60 € | | | | 387,60 € | 387,60 € | | | | | | | 387,60 € | 6589152 | | |
| 508679753 | CIRCOPRAÇA - SOCIEDADE UNIPESSOAL, LDA | S | 1278 - TRANSPORTES ESCOLARES - TAXIS | 20-03-2023 | 3.110,40 € | 3.297,02 € | 30-06-2023 | 15-04-2023 | CP | N | | | | | | | | | 04-08-2023 | 1.139,82 € | | | | 1.139,82 € | 1.139,82 € | | | | | | | 1.139,82 € | 6588762 | | |
| 209067470 | RUI MANUEL TORRES SOARES | S | 1280 - TRANSPORTES ESCOLARES - TAXIS | 20-03-2023 | 1.068,48 € | 1.132,59 € | 30-06-2023 | 13-04-2023 | CP | N | | | | | | | | | 18-08-2023 | 534,25 € | | | | 534,25 € | 534,25 € | | | | | | | 534,25 € | 6588577 | | |
| 209067470 | RUI MANUEL TORRES SOARES | S | 1281 - TRANSPORTES ESCOLARES - TAXIS | 20-03-2023 | 584,64 € | 619,72 € | 30-06-2023 | 13-04-2023 | CP | N | | | | | | | | | 21-07-2023 | 149,59 € | | | | 149,59 € | 149,59 € | | | | | | | 149,59 € | 6588577 | | |
| 508679753 | CIRCOPRAÇA - SOCIEDADE UNIPESSOAL, LDA | S | 1282 - TRANSPORTES ESCOLARES - TAXIS | 20-03-2023 | 1.766,40 € | 1.872,38 € | 30-06-2023 | 13-04-2023 | CP | N | | | | | | | | | 21-07-2023 | 773,38 € | | | | 773,38 € | 773,38 € | | | | | | | 773,38 € | 6588762 | | |
| 508679753 | CIRCOPRAÇA - SOCIEDADE UNIPESSOAL, LDA | S | 1283 - TRANSPORTES ESCOLARES - TAXIS | 20-03-2023 | 1.766,40 € | 1.872,38 € | 30-06-2023 | 13-04-2023 | CP | N | | | | | | | | | 06-07-2023 | 773,39 € | | | | 773,39 € | 773,39 € | | | | | | | 773,39 € | 6588762 | | |
| 119183935 | ANTONIO MIGUEL F CORREIA | S | 1285 - TRANSPORTES ESCOLARES - TAXIS | 20-03-2023 | 176,64 € | 187,24 € | 13-04-2023 | 13-04-2023 | CP | N | | | | | | | | | 17-08-2023 | 8,14 € | | | | 8,14 € | 8,14 € | | | | | | | 8,14 € | 6588646 | | |
| 119183935 | ANTONIO MIGUEL F CORREIA | S | 1286 - TRANSPORTES ESCOLARES - TAXIS | 20-03-2023 | 238,08 € | 252,36 € | 30-06-2023 | 13-04-2023 | CP | N | | | | | | | | | 17-08-2023 | 48,86 € | | | | 48,86 € | 48,86 € | | | | | | | 48,86 € | 6588646 | | |
| 140551093 | MANUEL ANTONIO DUHO AZUL SANTANA | S | 1287 - TRANSPORTES ESCOLARES - TAXIS | 20-03-2023 | 1.536,00 € | 1.628,16 € | 30-06-2023 | 13-04-2023 | CP | N | | | | | | | | | 11-07-2023 | 529,15 € | | | | 529,15 € | 529,15 € | | | | | | | 529,15 € | 6567372 | | |
| 509405894 | MANUEL CATALÃO E FILHOS, LDA | S | 1288 - TRANSPORTES ESCOLARES - TAXIS | 20-03-2023 | 3.072,00 € | 3.256,32 € | 30-06-2023 | 13-04-2023 | CP | N | | | | | | | | | 28-08-2023 | 1.060,80 € | | | | 1.060,80 € | 1.060,80 € | | | | | | | 1.060,80 € | 6589152 | | |
| 509405894 | MANUEL CATALÃO E FILHOS, LDA | S | 1289 - TRANSPORTES ESCOLARES - TAXIS | 20-03-2023 | 326,40 € | 345,98 € | 30-06-2023 | 13-04-2023 | CP | N | | | | | | | | | 28-08-2023 | 102,00 € | | | | 102,00 € | 102,00 € | | | | | | | 102,00 € | 6589152 | | |
| 509405894 | MANUEL CATALÃO E FILHOS, LDA | S | 1290 - TRANSPORTES ESCOLARES - TAXIS | 20-03-2023 | 595,20 € | 630,91 € | 30-06-2023 | 13-04-2023 | CP | N | | | | | | | | | 28-08-2023 | 224,40 € | | | | 224,40 € | 224,40 € | | | | | | | 224,40 € | 6589152 | | |
| 140551093 | MANUEL ANTONIO DUHO AZUL SANTANA | S | 1291 - TRANSPORTES ESCOLARES - TAXIS | 20-03-2023 | 706,56 € | 748,95 € | 30-06-2023 | 13-04-2023 | CP | N | | | | | | | | | 11-07-2023 | 309,35 € | | | | 309,35 € | 309,35 € | | | | | | | 309,35 € | 6567372 | | |
| 508047714 | M.PIEDADE UNIPESSOAL, LDA | S | 1292 - TRANSPORTES ESCOLARES - TAXIS | 20-03-2023 | 2.448,00 € | 2.594,88 € | 30-06-2023 | 13-04-2023 | CP | N | | | | | | | | | 21-08-2023 | 795,60 € | | | | 795,60 € | 795,60 € | | | | | | | 795,60 € | 6589091 | | |



ANEXO V - SITUAÇÃO DOS CONTRATOS
(Câmara Municipal de Ferreira do Alentejo)

| ENTIDADE | | CONTRATO | | | | | | | Proc. Ctr. | Mod. Adj. (*) | COMUNICAÇÃO AO TC (DATA) | | | VISTO DO TRIBUNAL DE CONTAS | | Data do Primeiro Pagamento - início de execução financeira | PAGAMENTOS NO PERÍODO (€) | | | | | PAGAMENTOS ACUMULADOS (€) | | | | | Código de Identificação no Base.Gov | Observações | | |
|-----------|--|----------|--------------------------------------|------------|-------------------|------------------|-------------------|-----------------------------|------------|---------------|--------------------------|----------------------|--------------------|-----------------------------|------------|--|---------------------------|-------------------|--|---|--|---------------------------|-------------------|-------------------|--|---|-------------------------------------|-------------|--|-------|
| NIPC | Denominação | Tipo | Objeto | Data | Valor do Contrato | Preço Contratual | Prazo de Execução | Início de Execução (física) | | | MECP Lei nº 30/2021 | Contratos adicionais | Contratos COVID-19 | N.º reg. | Data | | Trabalhos Normais | Revisão de Preços | Trabalhos / serviços / fornecimentos complement. | Trabalhos de suprimento de erros e omissões | Outros trabalhos, incluindo os trabalhos a menos | Total | Trabalhos Normais | Revisão de Preços | Trabalhos / serviços / fornecimentos complement. | Trabalhos de suprimento de erros e omissões | | | Outros trabalhos, incluindo os trabalhos a menos | Total |
| | | | | | | | | | | | | | | | | | | | | | | | | | | | | | | |
| 508047714 | M.PIEDADE UNIPESSOAL,LDA | S | 1293 - TRANSPORTES ESCOLARES - TAXIS | 20-03-2023 | 2.649,60 € | 2.808,58 € | 30-06-2023 | 13-04-2023 | | | | | | 21-08-2023 | 1.162,80 € | | | | | 1.162,80 € | 1.162,80 € | | | | | | 1.162,80 € | 6589091 | | |
| 508047714 | M.PIEDADE UNIPESSOAL,LDA | S | 1294 - TRANSPORTES ESCOLARES - TAXIS | 20-03-2023 | 201,60 € | 213,70 € | 30-06-2023 | 13-04-2023 | | | | | | 21-08-2023 | 76,50 € | | | | | 76,50 € | 76,50 € | | | | | | 76,50 € | 6589091 | | |
| 508047714 | M.PIEDADE UNIPESSOAL,LDA | S | 1295 - TRANSPORTES ESCOLARES - TAXIS | 20-03-2023 | 302,40 € | 320,54 € | 30-06-2023 | 13-04-2023 | | | | | | 21-08-2023 | 61,20 € | | | | | 61,20 € | 61,20 € | | | | | | 61,20 € | 6589091 | | |
| 508047714 | M.PIEDADE UNIPESSOAL,LDA | S | 1296 - TRANSPORTES ESCOLARES - TAXIS | 20-03-2023 | 2.188,80 € | 2.320,13 € | 30-06-2023 | 13-04-2023 | | | | | | 21-08-2023 | 673,20 € | | | | | 673,20 € | 673,20 € | | | | | | 673,20 € | 6589091 | | |
| 508679753 | CIRCOPRAÇA - SOCIEDADE UNIPESSOAL, LDA | S | 1297 - TRANSPORTES ESCOLARES - TAXIS | 20-03-2023 | 1.228,80 € | 1.302,53 € | 30-06-2023 | 13-04-2023 | | | | | | 21-07-2023 | 423,33 € | | | | | 423,33 € | 423,33 € | | | | | | 423,33 € | 6588762 | | |
| 119183935 | ANTONIO MIGUEL F CORREIA | S | 1298 - TRANSPORTES ESCOLARES - TAXIS | 20-03-2023 | 1.167,36 € | 1.237,40 € | 30-06-2023 | 13-04-2023 | | | | | | 17-08-2023 | 850,71 € | | | | | 850,71 € | 850,71 € | | | | | | 850,71 € | 6588646 | | |
| 119183935 | ANTONIO MIGUEL F CORREIA | S | 1299 - TRANSPORTES ESCOLARES - TAXIS | 20-03-2023 | 122,88 € | 130,25 € | 30-06-2023 | 13-04-2023 | | | | | | 17-08-2023 | 65,12 € | | | | | 65,12 € | 65,12 € | | | | | | 65,12 € | 6588646 | | |
| 119183935 | ANTONIO MIGUEL F CORREIA | S | 1300 - TRANSPORTES ESCOLARES - TAXIS | 20-03-2023 | 238,08 € | 252,36 € | 30-06-2023 | 13-04-2023 | | | | | | 17-08-2023 | 73,26 € | | | | | 73,26 € | 73,26 € | | | | | | 73,26 € | 6588646 | | |
| 209067470 | RUI MANUEL TORRES SOARES | S | 1301 - TRANSPORTES ESCOLARES - TAXIS | 20-03-2023 | 1.274,88 € | 1.351,37 € | 30-06-2023 | 13-04-2023 | | | | | | 21-07-2023 | 476,24 € | | | | | 476,24 € | 476,24 € | | | | | | 476,24 € | 6588577 | | |
| 209067470 | RUI MANUEL TORRES SOARES | S | 1302 - TRANSPORTES ESCOLARES - TAXIS | 20-03-2023 | 1.413,12 € | 1.497,91 € | 30-06-2023 | 13-04-2023 | | | | | | 21-07-2023 | 618,70 € | | | | | 618,70 € | 618,70 € | | | | | | 618,70 € | 6588577 | | |
| 209067470 | RUI MANUEL TORRES SOARES | S | 1303 - TRANSPORTES ESCOLARES - TAXIS | 20-03-2023 | 1.228,80 € | 1.302,53 € | 30-06-2023 | 13-04-2023 | | | | | | 21-07-2023 | 423,32 € | | | | | 423,32 € | 423,32 € | | | | | | 423,32 € | 6588577 | | |
| 508047714 | M.PIEDADE UNIPESSOAL,LDA | S | 1304 - TRANSPORTES ESCOLARES - TAXIS | 20-03-2023 | 1.689,60 € | 1.790,98 € | 30-06-2023 | 13-04-2023 | | | | | | 21-08-2023 | 583,44 € | | | | | 583,44 € | 583,44 € | | | | | | 583,44 € | 6589091 | | |
| 508047714 | M.PIEDADE UNIPESSOAL,LDA | S | 1305 - TRANSPORTES ESCOLARES - TAXIS | 20-03-2023 | 1.059,84 € | 1.123,43 € | 30-06-2023 | 13-04-2023 | | | | | | 21-08-2023 | 465,12 € | | | | | 465,12 € | 465,12 € | | | | | | 465,12 € | 6589091 | | |
| 119183935 | ANTONIO MIGUEL F CORREIA | S | 1306 - TRANSPORTES ESCOLARES - TAXIS | 20-03-2023 | 921,60 € | 976,90 € | 30-06-2023 | 13-04-2023 | | | | | | 17-08-2023 | 317,49 € | | | | | 317,49 € | 317,49 € | | | | | | 317,49 € | 6588646 | | |
| 508679753 | CIRCOPRAÇA - SOCIEDADE UNIPESSOAL, LDA | S | 1307 - TRANSPORTES ESCOLARES - TAXIS | 20-03-2023 | 706,56 € | 748,95 € | 30-06-2023 | 13-04-2023 | | | | | | 21-07-2023 | 309,45 € | | | | | 309,45 € | 309,45 € | | | | | | 309,45 € | 6588762 | | |
| 119183935 | ANTONIO MIGUEL F CORREIA | S | 1308 - TRANSPORTES ESCOLARES - TAXIS | 20-03-2023 | 3.532,80 € | 3.744,77 € | 30-06-2023 | 13-04-2023 | | | | | | 17-08-2023 | 1.546,75 € | | | | | 1.546,75 € | 1.546,75 € | | | | | | 1.546,75 € | 6588646 | | |
| 509405894 | MANUEL CATALÃO E FILHOS, LDA | S | 1309 - TRANSPORTES ESCOLARES - TAXIS | 20-03-2023 | 3.072,00 € | 3.256,32 € | 30-06-2023 | 13-04-2023 | | | | | | 28-08-2023 | 1.060,80 € | | | | | 1.060,80 € | 1.060,80 € | | | | | | 1.060,80 € | 6589152 | | |
| 140551093 | MANUEL ANTONIO OELHO AZUL SANTANA | S | 1310 - TRANSPORTES ESCOLARES - TAXIS | 20-03-2023 | 1.413,12 € | 1.497,91 € | 30-06-2023 | 13-04-2023 | | | | | | 17-08-2023 | 531,28 € | | | | | 531,28 € | 531,28 € | | | | | | 531,28 € | 6567372 | | |
| 140551093 | MANUEL ANTONIO OELHO AZUL SANTANA | S | 1311 - TRANSPORTES ESCOLARES - TAXIS | 20-03-2023 | 2.448,00 € | 2.594,88 € | 30-06-2023 | 13-04-2023 | | | | | | 11-07-2023 | 793,73 € | | | | | 793,73 € | 793,73 € | | | | | | 793,73 € | 6567372 | | |
| 140551093 | MANUEL ANTONIO OELHO AZUL SANTANA | S | 1312 - TRANSPORTES ESCOLARES - TAXIS | 20-03-2023 | 4.062,72 € | 4.306,48 € | 30-06-2024 | 13-04-2023 | | | | | | 11-07-2023 | 1.778,76 € | | | | | 1.778,76 € | 1.778,76 € | | | | | | 1.778,76 € | 6567372 | | |
| 140551093 | MANUEL ANTONIO OELHO AZUL SANTANA | S | 1314 - TRANSPORTES ESCOLARES - TAXIS | 20-03-2023 | 529,92 € | 561,72 € | 30-06-2024 | 13-04-2023 | | | | | | 11-07-2023 | 232,02 € | | | | | 232,02 € | 232,02 € | | | | | | 232,02 € | 6567372 | | |



ANEXO V - SITUAÇÃO DOS CONTRATOS
(Câmara Municipal de Ferreira do Alentejo)

| NIPC | ENTIDADE Denominação | TIPO | OBJETO | CONTRATO | | | | Proc. Ctr. | Mod. Adj. (*) | COMUNICAÇÃO AO TC (DATA) | | | VISTO DO TRIBUNAL DE CONTAS | | Data do Primeiro Pagamento - início de execução financeira | PAGAMENTOS NO PERÍODO (€) | | | | | PAGAMENTOS ACUMULADOS (€) | | | | | Código de Identificação no Base.Gov | Observações | | | |
|-----------|---|------|---|------------|-------------------|------------------|-------------------|------------|---------------|-----------------------------|---------------------|----------------------|-----------------------------|----------|--|---------------------------|-------------------|-------------------|--|---|--|-------|-------------------|-------------------|--|-------------------------------------|-------------|---|--|-------|
| | | | | Data | Valor do Contrato | Preço Contratual | Prazo de Execução | | | Início de Execução (física) | Mecp Lei nº 30/2021 | Contratos adicionais | Contratos COVID-19 | N.º reg. | | Data | Trabalhos Normais | Revisão de Preços | Trabalhos / serviços / fornecimentos complement. | Trabalhos de suprimento de erros e omissões | Outros trabalhos, incluindo os trabalhos a menos | Total | Trabalhos Normais | Revisão de Preços | Trabalhos / serviços / fornecimentos complement. | | | Trabalhos de suprimento de erros e omissões | Outros trabalhos, incluindo os trabalhos a menos | Total |
| | | | | | | | | | | | | | | | | | | | | | | | | | | | | | | |
| 516220322 | LUSA LANÇA,SOCIEDADE UNIPESSOAL, LDA | S | 1318 - AQUISIÇÃO DE SERVIÇOS PARA COLOCAÇÃO DE MASSAS FRÍAS NOS ARRUELOS, ESTRADAS E CAMINHOS MUNICIPAIS DO CONCELHO DE FERREIRA DO ALENTEJO - INFORMAÇÃO INTERNA N.º 9051/2022 | 23-03-2023 | 30.000,00 € | 36.900,00 € | 04-09-2023 | 03-04-2023 | CP | N | | | | | | 15-05-2023 | 26.814,00 € | | | | | | | 26.814,00 € | 26.814,00 € | 26.814,00 € | 6470953 | | | |
| 502012005 | AGS-ADMINISTRAÇÃO E GESTÃO DE SISTEMAS DE SALUBRIDADE,SA | S | 1321 - AQUISIÇÃO DE SERVIÇOS PARA EXPLORAÇÃO DAS ETAR'S DO CONCELHO DE FERREIRA DO ALENTEJO - INFORMAÇÃO INTERNA N.º 8019/2022 | 05-04-2023 | 27.206,24 € | 28.838,61 € | 25-04-2024 | 26-04-2023 | CP | N | | | | | | 21-06-2023 | 14.980,07 € | | | | | | | 14.980,07 € | 14.980,07 € | 14.980,07 € | 6474537 | | | |
| 514239514 | SOS CASA E JARDIM RAUL ALCOBIA UNIPESSOAL, LDA. | S | 1323 - MANUTENÇÃO E CONSERVAÇÃO DOS ESPAÇOS VERDES VILA FERREIRA DO ALENTEJO | 24-04-2023 | 19.990,00 € | 24.587,70 € | 23-09-2023 | 24-04-2023 | CP | N | | | | | | 23-06-2023 | 24.587,70 € | | | | | | | 24.587,70 € | 24.587,70 € | 24.587,70 € | 6487166 | | | |
| 504474170 | FNWAY - CONSULTING, LDA. | S | 1343 - CONTRATAÇÃO DE SERVIÇOS DE APOIO TÉCNICO PARA A PREPARAÇÃO DA GESTÃO E O ACOMPANHAMENTO DE CANDIDATURAS AO PROGRAMA "1º DIREITO" NO ÂMBITO DA ELH APROVADA | 22-05-2023 | 19.200,00 € | 23.616,00 € | 22-11-2024 | 22-05-2023 | AD | N | | | | | | 26-07-2023 | 7.626,00 € | | | | | | | 7.626,00 € | 7.626,00 € | 7.626,00 € | 6535877 | | | |
| 516220322 | LUSA LANÇA,SOCIEDADE UNIPESSOAL, LDA | S | 1340 - LIMPEZA DE BERMAS E VALETAS | 19-05-2023 | 26.741,20 € | 28.345,67 € | 25-06-2023 | 26-05-2023 | CP | N | | | | | | 08-08-2023 | 28.345,67 € | | | | | | | 28.345,67 € | 28.345,67 € | 28.345,67 € | 6552830 | | | |
| 504608479 | ADTR - ASSOCIAÇÃO DE DESENVOLVIMENTO TERRAS DO REGADIO | S | 1350 - AQUISIÇÃO DE SERVIÇOS PARA O FUNCIONAMENTO DA PISCINA DESCOBERTA - ÉPOCA 2023 | 29-05-2023 | 53.800,00 € | 66.174,00 € | 15-09-2023 | 29-05-2023 | CP | N | | | | | | 27-06-2023 | 66.174,00 € | | | | | | | 66.174,00 € | 66.174,00 € | 66.174,00 € | 6547990 | | | |
| 515172839 | PROCFISC XXI - CONSULTING, LDA | S | 1354 - COORDENAÇÃO DE SEGURANÇA EM OBRA | 25-05-2023 | 19.800,00 € | 24.354,00 € | 01-06-2024 | 01-06-2023 | AD | N | | | | | | 14-08-2023 | 10.147,50 € | | | | | | | 10.147,50 € | 10.147,50 € | 10.147,50 € | 6551905 | | | |
| 516652427 | MOLDOPORTUNIDADES UNIPESSOAL, LDA | S | 1367 - PRESTAÇÃO DE SERVIÇOS PARA ENCARREGADO DE PROTEÇÃO DE DADOS (EPD) | 23-06-2023 | 14.400,00 € | 17.712,00 € | 24-06-2024 | 23-06-2023 | AD | N | | | | | | 31-10-2023 | 5.904,00 € | | | | | | | 5.904,00 € | 5.904,00 € | 5.904,00 € | 6614651 | | | |
| 504990926 | MEDIDATA.NET - SISTEMAS INFORMA.PARA AUTARQUIAS, LDA | S | 1381 - CONTRATOS DE MANUTENÇÃO DE LICENÇAS DE SOFTWARE SIGMA E APOIO TÉCNICO NO MUNICÍPIO DE FERREIRA DO ALENTEJO | 17-07-2023 | 11.432,54 € | 14.062,02 € | 18-08-2023 | 17-07-2023 | AD | N | | | | | | 27-09-2023 | 14.062,02 € | | | | | | | 14.062,02 € | 14.062,02 € | 14.062,02 € | 6646106 | | | |
| 504471171 | SUL LIMPA - LIMPEZA DE FOSSAS E ESGOTOS DO SUL, UNIP. LDA | S | 1386 - AQUISIÇÃO DE SERVIÇOS DE LIMPEZA DESOBSTRUÇÃO COLETORES | 05-07-2023 | 13.950,00 € | 17.158,50 € | 31-07-2025 | 01-08-2023 | CP | N | | | | | | 29-09-2023 | 3.317,31 € | | | | | | | 3.317,31 € | 3.317,31 € | 3.317,31 € | 6671648 | | | |
| 515172839 | PROCFISC XXI - CONSULTING, LDA | S | 1396 - PROJETO DE REQUALIFICAÇÃO DA ESCOLA EB,3 E SECUNDÁRIA JOSÉ GOMES FERREIRA | 20-07-2023 | 56.900,00 € | 69.987,00 € | 20-10-2023 | 01-08-2023 | CP | N | | | | | | 23-11-2023 | 62.988,30 € | | | | | | | 62.988,30 € | 62.988,30 € | 62.988,30 € | 6643497 | | | |
| 501284206 | GEONORTE-GEOTÉCNIA E FUNDAÇÕES ESPECIAIS LDA | S | 1397 - ELABORAÇÃO DE ESTUDO GEOLÓGICO - GEOTÉCNICO PARA A REQUALIFICAÇÃO DA ESCOLA EB 2,3 E SECUNDÁRIA JOSÉ GOMES FERREIRA - INFORMAÇÃO INTERNA N.º 4472/2023 | 20-07-2023 | 8.387,00 € | 10.316,01 € | 26-08-2023 | 01-08-2023 | AD | N | | | | | | 07-11-2023 | 8.697,33 € | | | | | | | 8.697,33 € | 8.697,33 € | 8.697,33 € | 6632833 | | | |
| 500918880 | COMPANHIA DE SEGUROS FIDELIDADE MUNDIAL, S.A. | S | 1406 - SEGUROS (LOTE 1 e 2) AO ABRIGO DO ACORDO-QUADRO PARA O FORNECIMENTO DE SEGUROS CELEBRADO PELA CENTRAL DE COMPRAS DA COMUNIDADE INTERMUNICIPAL DO BAIXO ALENTEJO - LOTE 1 - SEGURO DE AUTOMÓVEL | 25-07-2023 | 15.543,78 € | 15.543,78 € | 31-07-2024 | 01-08-2023 | CP | N | | | | | | 04-09-2023 | 15.031,12 € | | | | | | | 15.031,12 € | 15.031,12 € | 15.031,12 € | 6697303 | | | |
| 513172670 | LUZBOA-COMERCIALIZAÇÃO ENERGIA, LDA | S | 1412 - FORNECIMENTO DE ENERGIA CENTRO SÊNIOR DE STª MARGARDA DO SADO | 09-08-2023 | 1.600,00 € | 1.968,00 € | 09-08-2024 | 09-08-2023 | ADRS | N | | | | | | 23-11-2023 | 26,45 € | | | | | | | 26,45 € | 26,45 € | 26,45 € | 6701958 | AJUSTE DIRETO SIMPLIFICADO EM EXECUÇÃO, SÓ SE PUBLICA NA BASE GOV COM A DATA DE FECHO DO CONTRATO QUE COINCIDE COM A DATA DE PAGAMENTO DA ÚLTIMA FATURA | | |
| 513172670 | LUZBOA-COMERCIALIZAÇÃO ENERGIA, LDA | S | 1413 - FORNECIMENTO DE ENERGIA ZONA ENVOLVENTE DO MERCADO MUNICIPAL | 09-08-2023 | 1.100,00 € | 1.353,00 € | 09-08-2024 | 09-08-2023 | ADRS | N | | | | | | 12-12-2023 | 162,39 € | | | | | | | 162,39 € | 162,39 € | 162,39 € | 6701958 | AJUSTE DIRETO SIMPLIFICADO EM EXECUÇÃO, SÓ SE PUBLICA NA BASE GOV COM A DATA DE FECHO DO CONTRATO QUE COINCIDE COM A DATA DE PAGAMENTO DA ÚLTIMA FATURA | | |
| 503504564 | EDP COMERCIAL - COMERCIALIZAÇÃO DE ENERGIA, S.A. | S | 1414 - FORNECIMENTO DE ENERGIA ESTAÇÃO ELEVATORIA DA ZONA DE EXPANSÃO DO PARQUE INDUSTRIAL | 09-08-2023 | 3.600,00 € | 4.428,00 € | 09-08-2024 | 09-08-2023 | ADRS | N | | | | | | 21-12-2023 | 87,37 € | | | | | | | 87,37 € | 87,37 € | 87,37 € | 6701958 | AJUSTE DIRETO SIMPLIFICADO EM EXECUÇÃO, SÓ SE PUBLICA NA BASE GOV COM A DATA DE FECHO DO CONTRATO QUE COINCIDE COM A DATA DE PAGAMENTO DA ÚLTIMA FATURA | | |
| 515064866 | FOLLOW ASTERISK, SOC. SERVIÇOS DE INFORMÁTICA LDA | S | 1420 - AQUISIÇÃO DE LICENCIAMENTO DE ANTIVIRUS E SEGURANÇA | 10-08-2023 | 33.750,00 € | 41.512,50 € | 01-10-2023 | 01-09-2023 | CPN | N | | | | | | 04-10-2023 | 41.512,50 € | | | | | | | 41.512,50 € | 41.512,50 € | 41.512,50 € | 6687322 | | | |
| 510170641 | CINEBOX CINEMAS, LTD. | S | 1421 - AQUISIÇÃO DE SERVIÇOS PARA ALUGUER DE 70 FILMES PARA EXIBIÇÃO CINEMATOGRAFICA NO CENTRO CULTURAL MANUEL DA FONSECA EM FERREIRA DO ALENTEJO | 11-08-2023 | 22.750,00 € | 27.982,50 € | 03-01-2025 | 04-09-2023 | CP | N | | | | | | 25-10-2023 | 3.634,65 € | | | | | | | 3.634,65 € | 3.634,65 € | 3.634,65 € | 6679434 | | | |
| 210315563 | CELSO ANTÓNIO FIALHO PEIXEIRO SERRA | S | 1451 - PROCESSO DE CONTRATAÇÃO PRC.1012/2023 DE 2023 | 04-09-2023 | 19.800,00 € | 24.354,00 € | 11-07-2025 | 11-09-2023 | AD | N | | | | | | 25-10-2023 | 3.321,00 € | | | | | | | 3.321,00 € | 3.321,00 € | 3.321,00 € | 6704145 | | | |
| 516412175 | B SECURITY, LDA | S | 1453 - SERVIÇO DE VIGILÂNCIA E SEGURANÇA NA FEIRA DE SETEMBRO EM FERREIRA DO ALENTEJO 2023 | 13-09-2023 | 10.926,00 € | 13.438,98 € | 18-09-2023 | 13-09-2023 | AD | N | | | | | | 03-10-2023 | 13.065,68 € | | | | | | | 13.065,68 € | 13.065,68 € | 13.065,68 € | 6691249 | | | |
| 513924256 | TERRA GRACIOSA UNIPESSOAL LDA. | S | 1458 - AQUISIÇÃO DE SERVIÇOS PARA RECOLHA DE MONOS E RESÍDUOS VERDES E RCD - INFORMAÇÃO INTERNA N.º 3341/2023 | 12-09-2023 | 74.750,00 € | 91.942,50 € | 24-09-2025 | 25-09-2023 | CP | N | | | | | | 04-12-2023 | 11.439,00 € | | | | | | | 11.439,00 € | 11.439,00 € | 11.439,00 € | 6742728 | | | |

ANEXO V - SITUAÇÃO DOS CONTRATOS
(Câmara Municipal de Ferreira do Alentejo)



| NIPC | Denominação | Tipo | Objeto | Data | Valor do Contrato | Preço Contratual | Prazo de Execução | Início de Execução (física) | Proc. Ctr. | Mod. Adj. (*) | COMUNICAÇÃO AO TC (DATA) | | | VISTO DO TRIBUNAL DE CONTAS | | Data do Primeiro Pagamento - início de execução financeira | PAGAMENTOS NO PERÍODO (€) | | | | | PAGAMENTOS ACUMULADOS (€) | | | | | Código de Identificação no Base Gov | Observações | | |
|-----------|--|------|--|------------|-------------------|------------------|-------------------|-----------------------------|------------|---------------|--------------------------|----------------------|--------------------|-----------------------------|------|--|---------------------------|-------------------|--|---|--|---------------------------|-------------------|-------------------|--|---|-------------------------------------|--|--|-------|
| | | | | | | | | | | | MECP Lei nº 30/2021 | Contratos adicionais | Contratos COVID-19 | N.º reg. | Data | | Trabalhos Normais | Revisão de Preços | Trabalhos / serviços / fornecimentos complement. | Trabalhos de suprimento de erros e omissões | Outros trabalhos, incluindo os trabalhos a menos | Total | Trabalhos Normais | Revisão de Preços | Trabalhos / serviços / fornecimentos complement. | Trabalhos de suprimento de erros e omissões | | | Outros trabalhos, incluindo os trabalhos a menos | Total |
| | | | | | | | | | | | | | | | | | | | | | | | | | | | | | | |
| 506871541 | MULTITENDAS-COMÉRCIO E ALUGUER DE TENDAS, SA | S | 1459 - ALUGUER DE TENDAS | 12-09-2023 | 31.500,00 € | 38.745,00 € | 17-09-2023 | 15-09-2023 | CP | N | | | | | | | 25-10-2023 | 38.745,00 € | | | | | | 38.745,00 € | | 38.745,00 € | 6692583 | | | |
| 510000649 | MELODIAS COM COMPASSO - MÚSICA DANÇA E EVENTOS, UNIPESSOAL, LDA | S | 1463 - PROGRAMA DE GENERALIZAÇÃO ATIVIDADES DE ENRIQUECIMENTO CURRICULAR (AECS) ANA LETIVO 2023/2024 - INFORMAÇÃO INTERNA N.º 6949/2023 | 15-09-2023 | 13.960,00 € | 17.170,80 € | 31-07-2024 | 22-09-2023 | CP | N | | | | | | | 21-12-2023 | 74,78 € | | | | | | 74,78 € | | 74,78 € | 6715751 | | | |
| 516090070 | ABA-AUTOCARROS DO BAIXO ALENTEJO, S.A | S | 1473 - PASSES ESCOLARES E CIRCUITO DE TRANSPORTES ESCOLARES VIA TRANSPORTES COLETIVOS ANO LETIVO 2023/24 - INFORMAÇÃO INTERNA N.º 7349/2023 | 25-09-2023 | 78.064,40 € | 82.748,26 € | 30-06-2024 | 04-10-2023 | AD | N | | | | | | | 12-12-2023 | 20.170,95 € | | | | | | 20.170,95 € | | 20.170,95 € | 6736467 | | | |
| 510170641 | CINEBOX CINEMAS, LTD. | S | 409 - ALUGUER FILMES FORMATO DIGITAL | 14-05-2018 | 15.000,00 € | 18.450,00 € | 31-12-2018 | 31-05-2018 | AD | N | | | | | | | 12-08-2018 | 461,25 € | | | | | | 18.450,00 € | | 18.450,00 € | 3629616 | ALUGUER FILMES FORMATO DIGITAL | | |
| 504459546 | RESTAURIMED - PROIECTOS, FISCALIZAÇÕES, MEDIÇÕES E ORÇAMENTOS DE CONSTRUÇÃO, LDA | S | 430 - ELABORAÇÃO DO PROJETO DE REQUALIFICAÇÃO DA ESCOLA EB1 DE CANHESTROS (ASSISTÊNCIA TÉCNICA À OBRA) | 06-09-2018 | 18.990,00 € | 23.357,70 € | 07-07-2023 | 06-09-2018 | AD | N | | | | | | | 10-07-2023 | 2.335,77 € | | | | | | 23.357,70 € | | 23.357,70 € | 3631211 | | | |
| 500907226 | ENGIRO - ENGINEERING SOLUTIONS, LDA | S | 487 - ESTUDO SISTEMA ABASTECIMENTO AGUA | 28-02-2019 | 19.670,00 € | 24.194,10 € | 30-06-2019 | 28-02-2019 | AD | N | | | | | | | 15-05-2019 | 6.048,52 € | | | | | | 24.194,10 € | | 24.194,10 € | 3952495 | ESTUDO SISTEMA ABASTECIMENTO AGUA | | |
| 513519556 | ABALADA MATOS, MORAES CARDOSO E ASSOCIADOS, SOCIEDADE ADVOGADOS, RL | S | 512 - CONSULTADORIA JURIDICA : REVISÃO DO PDM DE FERREIRA DO ALENTEJO | 13-06-2019 | 12.000,00 € | 14.760,00 € | 15-07-2019 | 15-07-2019 | AD | N | | | | | | | 12-08-2019 | 1.476,00 € | | | | | | 13.284,00 € | | 13.284,00 € | 4224510 | | | |
| 504459546 | RESTAURIMED - PROIECTOS, FISCALIZAÇÕES, MEDIÇÕES E ORÇAMENTOS DE CONSTRUÇÃO, LDA | S | 520 - PROJETO ESCOLA ODVELAS | 29-07-2019 | 14.000,00 € | 17.220,00 € | 31-10-2019 | 01-08-2019 | AD | N | | | | | | | 27-10-2019 | 1.722,00 € | | | | | | 17.220,00 € | | 17.220,00 € | 4286067 | PROJETO ESCOLA ODVELAS | | |
| 500230757 | SCHMITT-ELEVADORES, LDA | S | 534 - MANUTENÇÃO DO ELEVADOR DA BIBLIOTECA MUNICIPAL | 07-10-2019 | 1.332,00 € | 1.638,36 € | 15-10-2019 | 15-10-2019 | CP | N | | | | | | | 06-04-2020 | 45,51 € | | | | | | 1.528,77 € | | 1.528,77 € | 4216174 | | | |
| 500261512 | SOCIEDADE PORTUGUESA DO "AR LIQUIDO ", LDH | S | 579 - AJUSTE DIRETO PARA A AQUISIÇÃO DE SERVIÇOS DE "ALUGUER E FORNECIMENTO DE GARRAFAS DE GASES INDUSTRIAIS" | 04-02-2020 | 7.800,00 € | 9.594,00 € | 04-02-2020 | 04-02-2020 | AD | N | | | | | | | 29-03-2021 | 2.719,64 € | | | | | | 9.122,20 € | | 9.122,20 € | 4400501 | | | |
| 261735292 | PATRICIA ISABEL GUERREIRO PAULOS | S | 586 - PRESTAÇÃO DE SERVIÇOS | 21-02-2020 | 32.400,00 € | 39.852,00 € | 24-02-2020 | 24-02-2020 | AD | N | | | | | | | 28-01-2021 | 2.546,10 € | | | | | | 29.889,00 € | | 29.889,00 € | 4450624 | | | |
| 181402424 | MARIA JOAO GODINHO CARVALHO | S | 589 - OUTROS : AQUISIÇÃO DE SERVIÇOS EM REGIME DE AVENÇA PARA O FUNCIONAMENTO DO CENTRO DE EMERGENCIA SOCIAL | 17-03-2020 | 13.680,00 € | 16.826,40 € | 30-03-2020 | 30-03-2020 | AD | N | | | | | | | 08-04-2021 | 4.560,00 € | | | | | | 10.931,24 € | | 10.931,24 € | 5415572 | | | |
| 210989742 | LUIS MIGUEL SANTINHOS MACHADO | S | 641 - SERVIÇOS VETERINARIO MUNICIPAL - INFORMAÇÃO Nº 3243/2020 | 11-08-2020 | 43.200,00 € | 53.136,00 € | 31-07-2023 | 11-08-2020 | AD | N | | | | | | | 13-01-2021 | 11.812,80 € | | | | | | 53.136,00 € | | 53.136,00 € | 4727852 | SERVIÇOS VETERINARIO MUNICIPAL - INFORMAÇÃO Nº 3243/2020 | | |
| 506782450 | BFC - CONSULTORES EM ENGENHARIA, LDA | S | 642 - ELABORAÇÃO DO PROJETO DE EXECUÇÃO PARA A REMOÇÃO DE AMIANTO NA EB 2.3 DE FERREIRA DO ALENTEJO | 17-08-2020 | 14.400,00 € | 17.712,00 € | 20-09-2020 | 20-08-2020 | AD | N | | | | | | | 15-11-2020 | 1.771,20 € | | | | | | 17.712,00 € | | 17.712,00 € | 4687854 | ELABORAÇÃO DO PROJETO DE EXECUÇÃO PARA A REMOÇÃO DE AMIANTO NA EB FERREIRA ALENTEJO | | |
| 509713076 | GLOFLUID - CLIMATIZAÇÃO, LDA | S | 647 - PRESTAÇÃO DE SERVIÇOS DE ASSISTÊNCIA TÉCNICA A APARELHOS DE AR CONDICIONADO DE EDIFÍCIOS MUNICIPAIS | 24-08-2020 | 34.380,00 € | 42.287,40 € | 31-08-2020 | 31-08-2020 | CP | N | | | | | | | 15-04-2021 | 28.191,60 € | | | | | | 35.585,13 € | | 35.585,13 € | 4727643 | | | |
| 509713076 | GLOFLUID - CLIMATIZAÇÃO, LDA | S | 717 - ASSISTENCIA TECNICA AR CONDICIONADO ESCOLAS | 26-01-2021 | 2.880,00 € | 3.542,40 € | 15-12-2023 | 15-12-2020 | CP | N | | | | | | | 16-08-2021 | 2.361,60 € | | | | | | 2.952,00 € | | 2.952,00 € | 5261056 | ASSISTENCIA TECNICA AR CONDICIONADO ESCOLAS | | |
| 506303810 | AR TELECOM - ACESSOS E REDES DE TELECOMUNICAÇÕES, S.A. | S | 746 - AQUISIÇÃO LINHA DE INTERNET SOBRE FIBRA ÓPTICA SIMÉTRICA COM O MÍNIMO DE 10MB DOWNLOAD E 30MB UPLOAD COM O FORNECIMENTO DE IP FIXO IPV4 PARA UTILIZAÇÃO DE SERVIDOR DE EMAIL - INFORMAÇÃO INTERNA N.º 10 | 29-04-2021 | 1.680,00 € | 2.066,40 € | 05-05-2023 | 06-05-2021 | AD | N | | | | | | | 08-06-2021 | 430,50 € | | | | | | 2.066,40 € | | 2.066,40 € | 5287650 | | | |
| 500140022 | INSTITUTO DE SOLDADURA E QUALIDADE | S | 750 - CONTROLO ANALITICO DAS AGUAS DO CONCELHO DE FERREIRA DO ALENTEJO | 18-05-2021 | 23.869,90 € | 29.359,98 € | 31-05-2022 | 01-06-2021 | CP | N | | | | | | | 13-07-2021 | 722,99 € | | | | | | 25.008,25 € | | 25.008,25 € | 4437018 | | | |
| 502159162 | TERMIENERGIA-GESTÃO DE ENERGIA, LDA. | S | 770 - MANUTENÇÃO DOS QUEIMADORES DO FORNO CREMATÓRIO | 14-06-2021 | 4.272,30 € | 5.254,93 € | 20-06-2022 | 21-06-2021 | AD | N | | | | | | | 01-07-2021 | 1.167,76 € | | | | | | 2.225,31 € | | 2.225,31 € | 5375991 | | | |
| 500230757 | SCHMITT-ELEVADORES, LDA | S | 780 - PROCEDIMENTO DE CONSULTA PRÉVIA PARA A AQUISIÇÃO DE SERVIÇOS DE MANUTENÇÃO SIMPLES DO ELEVADOR DO EDIFÍCIO DO NINHO DE EMPRESAS, EM FERREIRA DO ALENTEJO - INFORMAÇÃO INTERNA N.º 8777/21 | 09-07-2021 | 720,00 € | 885,60 € | 19-07-2024 | 19-07-2021 | CP | N | | | | | | | 19-08-2021 | 227,55 € | | | | | | 645,75 € | | 645,75 € | 5399110 | PROCEDIMENTO DE CONSULTA PRÉVIA PARA A AQUISIÇÃO DE SERVIÇOS DE MANUTENÇÃO SIMPLES DO ELEVADOR | | |
| 510434290 | IRB - INVESTIMENTOS E CONSULTORIA LDA | S | 782 - CONSULTA PRÉVIA DE AQUISIÇÃO DE SERVIÇOS PARA A REVISÃO DO PLANO MUNICIPAL DE EMERGENCIA E DE PROTEÇÃO CIVIL DO MUNICIPIO DE FERREIRA DO ALENTEJO - INFORMAÇÃO INTERNA N.º 8757/20 | 16-07-2021 | 8.500,00 € | 10.455,00 € | 27-10-2021 | 28-07-2021 | CP | N | | | | | | | 30-08-2021 | 2.091,00 € | | | | | | 10.455,00 € | | 10.455,00 € | 5401731 | | | |

ANEXO V - SITUAÇÃO DOS CONTRATOS
(Câmara Municipal de Ferreira do Alentejo)

| NIPC | ENTIDADE Denominação | TIPO | CONTRATO | | | | | | | | Proc. Ctr. | Mod. Adj. (*) | COMUNICAÇÃO AO TC (DATA) | | | VISTO DO TRIBUNAL DE CONTAS | | Data do Primeiro Pagamento - início de execução financeira | PAGAMENTOS NO PERÍODO (€) | | | | | PAGAMENTOS ACUMULADOS (€) | | | | | Código de Identificação no Base.Gov | Observações | | | | | | |
|-----------|---|------|---|------------|-------------------|------------------|-------------------|-----------------------------|----------------------|--------------------|------------|---------------|--------------------------|------|-------------------|-----------------------------|--|--|---|--|--------------|-------------------|-------------------|--|---|--|----------------|----------------|-------------------------------------|--------------|--|--|-------------|----------------|---------|-------------------------|
| | | | Objeto | Data | Valor do Contrato | Preço Contratual | Prazo de Execução | Início de Execução (física) | MECP Lei nº 30/2021 | | | | N.º reg. | Data | Trabalhos Normais | Revisão de Preços | Trabalhos / serviços / fornecimentos complement. | | Trabalhos de suprimento de erros e omissões | Outros trabalhos, incluindo os trabalhos a menos | Total | Trabalhos Normais | Revisão de Preços | Trabalhos / serviços / fornecimentos complement. | Trabalhos de suprimento de erros e omissões | Outros trabalhos, incluindo os trabalhos a menos | Total | | | | | | | | | |
| | | | | | | | | | Contratos adicionais | Contratos COVID-19 | | | | | | | | | | | | | | | | | | Contratos | | | | | | | | |
| 154232971 | ANTÓNIO EDUARDO SEQUEIRA DOS SANTOS | S | 790 - AJUSTE DIRETO DE AQUISIÇÃO DE SERVIÇOS EM REGÍME DE CONTRATO NA MODALIDADE DE AVENÇA NA ÁREA DA ENGENHARIA ELETROTÉCNICA - INFORMAÇÃO INTERNA N.º 3519/21 | 29-07-2021 | 19.200,00 € | 23.616,00 € | 30-11-2022 | 02-08-2021 | | | | | | | | | | 25-08-2021 | 300,00 € | | | | | | | 300,00 € | 19.836,00 € | | | | | | 19.836,00 € | 5411396 | | |
| 505845539 | RODOLIXO - GESTÃO DE RESÍDUOS | S | 798 - DESINFECÇÃO CONTENTORES | 11-08-2021 | 35.880,00 € | 44.132,40 € | 29-08-2022 | 30-08-2021 | | | | | | | | | | | 20-09-2021 | 7.355,40 € | | | | | | | 7.355,40 € | 44.132,40 € | | | | | | 44.132,40 € | 5480371 | DESINFECÇÃO CONTENTORES |
| 516310399 | LEBRE E FILHOS, LDA | S | 806 - CONSULTA PRÉVIA "FORNECIMENTO E MONTAGEM DE EQUIPAMENTOS, PEÇAS E ACESSÓRIOS PARA REPARAÇÃO DE BOMBAS DOS SISTEMAS DE ABASTECIMENTO DE ÁGUA E DE SANEAMENTO DA CÂMARA MUNICIPAL DE FERREIRA DO ALENTEJO | 25-08-2021 | 11.027,24 € | 13.563,54 € | 29-08-2022 | 30-08-2021 | | | | | | | | | | | 15-09-2021 | 1.820,98 € | | | | | | | 1.820,98 € | 6.696,83 € | | | | | | 6.696,83 € | 5591982 | |
| 516874551 | ROBERTO, SILVA, MATOS & ASSOCIADOS, SROC, LDA | S | 816 - CERTIFICAÇÃO LEGAL DAS CONTAS | 08-08-2022 | 4.550,00 € | 5.596,50 € | 30-09-2024 | 01-10-2021 | | | | | | | | | | | 30-10-2021 | 3.136,50 € | | | | | | | 3.136,50 € | 5.596,50 € | | | | | | 5.596,50 € | 5652553 | |
| 502012005 | AGS-ADMINISTRAÇÃO E GESTÃO DE SISTEMAS DE SALUBRIDADE, SA | S | 843 - OPERAÇÃO E MANUTENÇÃO DAS ESTAÇÕES ELEVATORIAS E ESTAÇÕES DE TRATAMENTO DE ÁGUAS RESIDUAIS DO CONCELHO DE FERREIRA DO ALENTEJO 2021 | 26-10-2021 | 26.261,68 € | 32.301,87 € | 14-11-2022 | 15-11-2021 | | | | | | | | | | | 30-11-2021 | 597,00 € | | | | | | | 597,00 € | 32.225,44 € | | | | | | 32.225,44 € | 5744689 | |
| 504615947 | Meo - Serviços de Comunicações e Multimedia, s.a. | S | 852 - COMUNICAÇÕES, FIXAS, MOVEIS É INTERNET | 04-11-2021 | 55.519,84 € | 68.289,41 € | 15-09-2023 | 15-11-2021 | | | | | | | | | | | 30-11-2021 | 29.396,48 € | | | | | | | 29.396,48 € | 43.059,16 € | | | | | | 43.059,16 € | 5444662 | |
| 507583698 | ANTICIMEX PORTUGAL | S | 853 - CONSULTA PRÉVIA DE AQUISIÇÃO DE SERVIÇOS DE PREVENÇÃO E CONTROLO DE PRAGAS NOS EDIFÍCIOS MUNICIPAIS - INFORMAÇÃO INTERNA N.º 803/2021 | 04-11-2021 | 46.040,04 € | 56.629,25 € | 15-11-2024 | 15-11-2021 | | | | | | | | | | | 30-11-2021 | 23.595,50 € | | | | | | | 23.595,50 € | 37.752,80 € | | | | | | 37.752,80 € | 5676189 | |
| 510170641 | CINEBOX CINEMAS, LTD. | S | 854 - CONSULTA PRÉVIA DE AQUISIÇÃO DE SERVIÇOS DE ALUGUER DE FILMES EM FORMATO DIGITAL - INFORMAÇÃO INTERNA N.º 4415/2021 | 04-11-2021 | 24.375,00 € | 29.981,25 € | 31-12-2022 | 15-11-2021 | | | | | | | | | | | 30-11-2021 | 12.256,95 € | | | | | | | 12.256,95 € | 29.981,25 € | | | | | | 29.981,25 € | 5746944 | |
| 509833195 | CEBAL - CENTRO BIOTECNOLOGIA AGRÍCOLA E AGRO-ALIMENTAR DO ALENTEJO | S | 861 - CONSULTA PRÉVIA DE AQUISIÇÃO DE SERVIÇOS PARA A CONTRATAÇÃO DE ATIVIDADES DE DEMONSTRAÇÃO E EXPERIMENTAÇÃO CIENTÍFICA ALUNOS PRÉ-ESCOLAR DO AGRUPAMENTO DE ESCOLAS DE F.A. - INFORMAÇÃO INTERNA N.º 388 | 11-11-2021 | 51.680,00 € | 63.566,40 € | 31-05-2023 | 22-11-2021 | | | | | | | | | | | 30-11-2021 | 21.188,76 € | | | | | | | 21.188,76 € | 63.566,40 € | | | | | | 63.566,40 € | 5677750 | |
| 516116886 | ZINGARELHO, LDA | S | 884 - CONSULTA PRÉVIA AQUISIÇÃO DE SERVIÇOS REFERENTE A CONTRATUALIZAÇÃO DE ATIVIDADES E DE METODOLOGIAS INOVADORAS PARA A CAPACITAÇÃO TECNOLÓGICA E DIGITAL DOS ALUNOS DOS 2º E 3º CICLOS - INFORMAÇÃO INTER | 07-12-2021 | 59.000,00 € | 72.570,00 € | 31-05-2023 | 20-12-2021 | | | | | | | | | | | 30-12-2021 | 26.734,05 € | | | | | | | 26.734,05 € | 72.563,85 € | | | | | | 72.563,85 € | 5794201 | |
| 500918880 | COMPANHIA DE SEGUROS FIDELIDADE MUNDIAL, S.A. | S | 934 - AQUISIÇÃO DE SEGURO DE ACIDENTES PESSOAS (AUTARCAS E BOMBEIROS), RESPONSABILIDADE CIVIL E SEGURO MULTIRRISCOS A QUE CORRESPONDE OS LOTES 3 A 7 NO ABRIGO DO ACORDO-QUADRO REALIZADO PELA CIMBAL | 14-02-2022 | 105.798,99 € | 109.324,27 € | 17-01-2025 | 18-02-2022 | | | | | | | | | | | 15-03-2022 | 34.323,58 € | | | | | | | 34.323,58 € | 68.447,84 € | | | | | | 68.447,84 € | 5799431 | |
| 508190495 | ALUGAL, LDA | S | 942 - DIVERSOS: ALUGUER DE ESTRUTURAS PRÉ FABRICADAS PARA O FUNCIONAMENTO DE VALÊNCIA ESCOLAR EM CANHESHTROS ANO LETIVO 2022/23 | 09-03-2022 | 28.000,00 € | 34.440,00 € | 14-01-2023 | 15-03-2022 | | | | | | | | | | | 31-03-2022 | 10.332,00 € | | | | | | | 10.332,00 € | 32.988,60 € | | | | | | 32.988,60 € | 5861715 | |
| 507159683 | WORKVIEW-PRESTAÇÃO DE SERVIÇOS DE HIGIENE E SEGURANÇA NO TRABALHO, UNIPessoal, LD | S | 944 - SEGURANÇA, HIGIENE E SAÚDE NO TRABALHO A QUE CORRESPONDEM OS LOTES 1 E 2 DO ACORDO-QUADRO DE SERVIÇOS DE SEGURANÇA, HIGIENE E SAÚDE NO TRABALHO REALIZADO PELA CENTRAL DE COMPRAS DA CIMBAL | 11-03-2022 | 13.997,27 € | 13.997,27 € | 31-03-2025 | 01-04-2022 | | | | | | | | | | | 22-07-2022 | 4.665,76 € | | | | | | | 4.665,76 € | 9.331,52 € | | | | | | 9.331,52 € | 5763690 | |
| 507072065 | INTERPREV- SEGURANÇA, HIGIENE E SAÚDE NO TRABALHO, S.A. | S | 945 - SERVIÇOS DE HIGIENE E SEGURANÇA NO TRABALHO | 11-03-2022 | 3.450,00 € | 3.450,00 € | 31-03-2025 | 01-04-2022 | | | | | | | | | | | 11-08-2022 | 707,25 € | | | | | | | 707,25 € | 2.121,75 € | | | | | | 2.121,75 € | 5763690 | |
| 509327966 | ASSOCIAÇÃO ENTRE IMAGEM | S | 947 - AJUSTE DIRETO DE AQUISIÇÃO DE SERVIÇOS DE FILME DOCUMENTAL "PROIETO BODAS PRÁTICAS DE INTEGRAÇÃO DE MIGRANTES EM FERREIRA DO ALENTEJO" - INFORMAÇÃO INTERNA N.º 1045/2022 | 17-03-2022 | 19.651,24 € | 19.651,24 € | 17-03-2022 | 17-03-2022 | | | | | | | | | | | 05-05-2022 | 14.738,43 € | | | | | | | 14.738,43 € | 19.651,24 € | | | | | | 19.651,24 € | 5869738 | |
| 250512874 | LÚIS CARLOS ROSA DE OLIVEIRA | S | 986 - IMPLANTAÇÃO DE ATIVIDADES QUE VISEM REFORÇAR AS CAPACIDADES NO ÂMBITO DA LETURA E DA ESCRITA PARA ALUNOS 1.º CICLO DA AEFIA | 28-04-2022 | 38.300,00 € | 47.109,00 € | 30-05-2023 | 05-05-2022 | | | | | | | | | | | 31-05-2022 | 22.783,36 € | | | | | | | 22.783,36 € | 47.109,00 € | | | | | | 47.109,00 € | 5917558 | |
| TOTAL | | | | | 10.469.149,38 € | 11.114.419,45 € | | | | | | | | | | | | | 4.018.294,38 € | 561.750,27 € | 196.492,98 € | | | | | | 4.776.537,63 € | 7.970.579,67 € | 876.492,82 € | 276.665,58 € | | | | 9.123.738,07 € | | |

| Atividades de Adjudicação / Tipos de Procedi | |
|--|----------------------------|
| Código | Designação |
| CP | Consulta prévia |
| AD | Ajuste direto |
| CPN | Concurso público normal |
| ADRS | Ajuste direto simplificado |
| CPU | Concurso público urgente |

Anexo VI - Contratação
administrativa – adjudicações por
tipo de procedimento



ANEXO VI - ADJUDICAÇÕES POR TIPO DE PROCEDIMENTO

(Câmara Municipal de Ferreira do Alentejo)

| Tipo de contrato | Concurso público | | Concurso limitado por prévia qualificação | | Procedimento de negociação | | Diálogo concorrencial | | Ajuste direto | | Consulta prévia | | Parceria para Inovação | | TOTAL | |
|-------------------------------------|----------------------|-----------------------|---|------------------|----------------------------|------------------|-----------------------|------------------|----------------------|-----------------------|----------------------|------------------|------------------------|------------------|----------------------|-----------------------|
| | Número dos contratos | Preço contratual | Número dos contratos | Preço contratual | Número dos contratos | Preço contratual | Número dos contratos | Preço contratual | Número dos contratos | Preço contratual | Número dos contratos | Preço contratual | Número dos contratos | Preço contratual | Número dos contratos | Preço contratual |
| | [1] | [2] | [3] | [4] | [5] | [6] | [7] | [8] | [9] | [10] | [11] | [12] | [13] | [14] | [15] | [16] |
| Empreitadas de obras públicas | 18 | 5 305 019,93 € | | | | | | | 22 | 385 595,84 € | | | | | 40 | 5 690 615,77 € |
| Aquisição de serviços | 3 | 216 695,56 € | | | | | | | 126 | 2 520 943,69 € | | | | | 129 | 2 737 639,25 € |
| Locação ou aquisição de bens móveis | 3 | 85 971,57 € | | | | | | | 33 | 1 411 309,89 € | | | | | 36 | 1 497 281,46 € |
| Concessão de obras públicas | | | | | | | | | | | | | | | | |
| Concessão de serviços públicos | | | | | | | | | | | | | | | | |
| Outros | | | | | | | | | | | | | | | | |
| TOTAL | 24 | 5 607 687,06 € | 0 | 0,00 € | 0 | 0,00 € | 0 | 0,00 € | 181 | 4 317 849,42 € | 0 | 0,00 € | 0 | 0,00 € | 205 | 9 925 536,48 € |

Anexo VII - Transferências e subsídios – Despesa

| Tipo de despesa | Disposições legais | Finalidade | Entidade beneficiária [3] NIF | Nome / designação | Despesas orçamentadas | Despesas autorizadas | Despesas pagas | Despesas autorizadas e não pagas | Devolução de transferências / subsídios ocorrida no exercício | Observações |
|--------------------------|------------------------------------|--|-------------------------------------|---|-----------------------|----------------------|----------------|----------------------------------|---|-------------|
| | [1] | [2] | | | [4] | [5] | [6] | [7]=[6]-[5] | | |
| Transferências correntes | | | | | | | | | | |
| 040301 - Estado | LEI 50/2018, DE 16 DE AGOSTO | CONTRATO INTERADMINISTRATIVO- EDUCAÇÃO | 600083080 | AGRUPAMENTO DE ESCOLAS DE FERREIRA DO ALENTEJO | 40.136,35 € | 1.333,33 € | 1.333,33 € | | | |
| 040301 - Estado | LEI 50/2018, DE 16 DE AGOSTO | CONTRATO INTERADMINISTRATIVO- EDUCAÇÃO | 600083080 | AGRUPAMENTO DE ESCOLAS DE FERREIRA DO ALENTEJO | 40.136,35 € | 2.333,33 € | 2.333,33 € | | | |
| 040301 - Estado | LEI 50/2018, DE 16 DE AGOSTO | CONTRATO INTERADMINISTRATIVO- EDUCAÇÃO | 600083080 | AGRUPAMENTO DE ESCOLAS DE FERREIRA DO ALENTEJO | 40.136,35 € | 5.000,00 € | 5.000,00 € | | | |
| 040301 - Estado | LEI 50/2018, DE 16 DE AGOSTO | CONTRATO INTERADMINISTRATIVO- EDUCAÇÃO | 600083080 | AGRUPAMENTO DE ESCOLAS DE FERREIRA DO ALENTEJO | 40.136,35 € | 6.789,35 € | 6.789,35 € | | | |
| 040301 - Estado | LEI 50/2018, DE 16 DE AGOSTO | CONTRATO INTERADMINISTRATIVO- EDUCAÇÃO | 600083080 | AGRUPAMENTO DE ESCOLAS DE FERREIRA DO ALENTEJO | 40.136,35 € | 24.666,67 € | 24.666,67 € | | | |
| 04050102 - Freguesias | DECRETO LEI 162/79, DE 30 DE MAIO | RECENSEAMENTO ELEITORAL 2023-PAGAMENTO DAS DESPESAS COM O RECENSEAMENTO | 506999505 | FREGUESIA DE FIGUEIRA DE CAVALEIROS | 363.529,00 € | 26,40 € | 26,40 € | | | |
| 04050102 - Freguesias | DECRETO LEI 162/79, DE 30 DE MAIO | RECENSEAMENTO ELEITORAL 2023-PAGAMENTO DAS DESPESAS COM O RECENSEAMENTO | 507370317 | FREGUESIA DE ODIVELAS | 363.529,00 € | 26,40 € | 26,40 € | | | |
| 04050102 - Freguesias | DECRETO LEI 162/79, DE 30 DE MAIO | RECENSEAMENTO ELEITORAL 2023-PAGAMENTO DAS DESPESAS COM O RECENSEAMENTO | 510834132 | UNIÃO DAS FREGUESIAS DE ALFUNDÃO E PEROGUARDA | 363.529,00 € | 26,40 € | 26,40 € | | | |
| 04050102 - Freguesias | DECRETO LEI 162/79, DE 30 DE MAIO | RECENSEAMENTO ELEITORAL 2023-PAGAMENTO DAS DESPESAS COM O RECENSEAMENTO | 510836763 | UNIÃO DAS FREGUESIAS DE FERREIRA DO ALENTEJO E CANHESTROS | 363.529,00 € | 26,40 € | 26,40 € | | | |
| 04050102 - Freguesias | DECRETO LEI 57/2019 DE 30 DE ABRIL | TRANSFERÊNCIA DE COMPETÊNCIAS DOS MUNICIPIOS PARA OS ÓRGÃOS DAS FREGUESIAS | 506999505 | FREGUESIA DE FIGUEIRA DE CAVALEIROS | 363.529,00 € | 3.083,34 € | 3.083,34 € | | | |
| 04050102 - Freguesias | DECRETO LEI 57/2019 DE 30 DE ABRIL | TRANSFERÊNCIA DE COMPETÊNCIAS DOS MUNICIPIOS PARA OS ÓRGÃOS DAS FREGUESIAS | 506999505 | FREGUESIA DE FIGUEIRA DE CAVALEIROS | 363.529,00 € | 33.916,66 € | 33.916,66 € | | | |
| 04050102 - Freguesias | DECRETO LEI 57/2019 DE 30 DE ABRIL | TRANSFERÊNCIA DE COMPETÊNCIAS DOS MUNICIPIOS PARA OS ÓRGÃOS DAS FREGUESIAS | 507370317 | FREGUESIA DE ODIVELAS | 363.529,00 € | 2.541,66 € | 2.541,66 € | | | |
| 04050102 - Freguesias | DECRETO LEI 57/2019 DE 30 DE ABRIL | TRANSFERÊNCIA DE COMPETÊNCIAS DOS MUNICIPIOS PARA OS ÓRGÃOS DAS FREGUESIAS | 507370317 | FREGUESIA DE ODIVELAS | 363.529,00 € | 27.958,34 € | 27.958,34 € | | | |
| 04050102 - Freguesias | DECRETO LEI 57/2019 DE 30 DE ABRIL | TRANSFERÊNCIA DE COMPETÊNCIAS DOS MUNICIPIOS PARA OS ÓRGÃOS DAS FREGUESIAS | 510834132 | UNIÃO DAS FREGUESIAS DE ALFUNDÃO E PEROGUARDA | 363.529,00 € | 28.416,67 € | 28.416,67 € | | | |
| 04050102 - Freguesias | DECRETO LEI 57/2019 DE 30 DE ABRIL | TRANSFERÊNCIA DE COMPETÊNCIAS DOS MUNICIPIOS PARA OS ÓRGÃOS DAS FREGUESIAS | 510834132 | UNIÃO DAS FREGUESIAS DE ALFUNDÃO E PEROGUARDA | 363.529,00 € | 2.583,33 € | 2.583,33 € | | | |
| 04050102 - Freguesias | DECRETO LEI 57/2019 DE 30 DE ABRIL | TRANSFERÊNCIA DE COMPETÊNCIAS DOS MUNICIPIOS PARA OS ÓRGÃOS DAS FREGUESIAS | 510836763 | UNIÃO DAS FREGUESIAS DE FERREIRA DO ALENTEJO E CANHESTROS | 363.529,00 € | 28.416,67 € | 15.187,52 € | 13.229,15 € | | |
| 04050102 - Freguesias | DECRETO LEI 57/2019 DE 30 DE ABRIL | TRANSFERÊNCIA DE COMPETÊNCIAS DOS MUNICIPIOS PARA OS ÓRGÃOS DAS FREGUESIAS | 510836763 | UNIÃO DAS FREGUESIAS DE FERREIRA DO ALENTEJO E CANHESTROS | 363.529,00 € | 687,50 € | 687,50 € | | | |
| 04050102 - Freguesias | DECRETO LEI 57/2019 DE 30 DE ABRIL | TRANSFERÊNCIA DE COMPETÊNCIAS DOS MUNICIPIOS PARA OS ÓRGÃOS DAS FREGUESIAS | 510836763 | UNIÃO DAS FREGUESIAS DE FERREIRA DO ALENTEJO E CANHESTROS | 363.529,00 € | 2.645,83 € | 2.645,83 € | | | |
| 04050102 - Freguesias | LEI N.º75/2013, DE 12 DE SETEMBRO | APOIO ÀS DESPESAS EFETUADAS COM A DELEGAÇÃO DE COMPETÊNCIAS NO DOMÍNIO DA EDUCAÇÃO | 506999505 | FREGUESIA DE FIGUEIRA DE CAVALEIROS | 363.529,00 € | 7.000,00 € | 7.000,00 € | | | |
| 04050102 - Freguesias | LEI N.º75/2013, DE 12 DE SETEMBRO | ATIVIDADES DE ANIMAÇÃO E APOIO À FAMÍLIA DOS ALUNOS DO PRÉ-ESCOLAR - ANO LETIVO 2022/2023 | 506999505 | FREGUESIA DE FIGUEIRA DE CAVALEIROS | 363.529,00 € | 2.905,00 € | 2.905,00 € | | | |
| 04050102 - Freguesias | LEI N.º75/2013, DE 12 DE SETEMBRO | ATIVIDADES DE ANIMAÇÃO E APOIO À FAMÍLIA DOS ALUNOS DO PRÉ-ESCOLAR- ANO LECTIVO 2022/2023 | 506999505 | FREGUESIA DE FIGUEIRA DE CAVALEIROS | 363.529,00 € | 1.735,44 € | 1.735,44 € | | | |
| 04050102 - Freguesias | LEI N.º75/2013, DE 12 DE SETEMBRO | ATIVIDADES DE ANIMAÇÃO E APOIO À FAMÍLIA DOS ALUNOS DO PRÉ-ESCOLAR- ANO LETIVO 2023/2024 | 506999505 | FREGUESIA DE FIGUEIRA DE CAVALEIROS | 363.529,00 € | 1.356,63 € | 402,87 € | 953,76 € | | |
| 04050102 - Freguesias | LEI N.º75/2013, DE 12 DE SETEMBRO | ATIVIDADES DE ANIMAÇÃO E APOIO À FAMÍLIA DOS ALUNOS DO PRÉ-ESCOLAR-ANO LETIVO 2022/2023 | 506999505 | FREGUESIA DE FIGUEIRA DE CAVALEIROS | 363.529,00 € | 806,29 € | 168,71 € | 637,58 € | | |
| 04050102 - Freguesias | LEI N.º75/2013, DE 12 DE SETEMBRO | ATIVIDADES DE ANIMAÇÃO E APOIO À FAMÍLIA DOS ALUNOS DO PRÉ-ESCOLAR-ANO LETIVO 2023/2024 | 506999505 | FREGUESIA DE FIGUEIRA DE CAVALEIROS | 363.529,00 € | 9.210,88 € | 2.350,81 € | 6.860,07 € | | |
| 04050102 - Freguesias | LEI N.º75/2013, DE 12 DE SETEMBRO | ATIVIDADES DE ANIMAÇÃO E APOIO À FAMÍLIA DOS ALUNOS DO PRÉ-ESCOLAR-ANO LETIVO 2023/2024 | 506999505 | FREGUESIA DE FIGUEIRA DE CAVALEIROS | 363.529,00 € | 2.227,50 € | 832,50 € | 1.395,00 € | | |
| 04050102 - Freguesias | LEI N.º75/2013, DE 12 DE SETEMBRO | COMPONENTE DE APOIO À FAMÍLIA AOS ALUNOS DO 1º CICLO -ANO LETIVO 2022/2023 | 506999505 | FREGUESIA DE FIGUEIRA DE CAVALEIROS | 363.529,00 € | 4.291,93 € | 4.291,93 € | | | |
| 04050102 - Freguesias | LEI N.º75/2013, DE 12 DE SETEMBRO | COMPONENTE DE APOIO À FAMÍLIA AOS ALUNOS DO 1º CICLO-ANO LETIVO 2022/2023 | 506999505 | FREGUESIA DE FIGUEIRA DE CAVALEIROS | 363.529,00 € | 10.412,64 € | 561,01 € | 9.851,63 € | | |
| 04050102 - Freguesias | LEI N.º75/2013, DE 12 DE SETEMBRO | COMPONENTE DE APOIO À FAMÍLIA AOS ALUNOS DO 1º CICLO-ANO LETIVO 2022/2023 | 506999505 | FREGUESIA DE FIGUEIRA DE CAVALEIROS | 363.529,00 € | 806,29 € | 637,58 € | 168,71 € | | |
| 04050102 - Freguesias | LEI N.º75/2013, DE 12 DE SETEMBRO | COMPONENTE DE APOIO À FAMÍLIA AOS ALUNOS DO 1º CICLO-ANO LETIVO 2022/2023 | 506999505 | FREGUESIA DE FIGUEIRA DE CAVALEIROS | 363.529,00 € | 4.087,49 € | 4.087,49 € | | | |
| 04050102 - Freguesias | LEI N.º75/2013, DE 12 DE SETEMBRO | COMPONENTE DE APOIO À FAMÍLIA AOS ALUNOS DO 1º CICLO-ANO LETIVO 2023/2024 | 506999505 | FREGUESIA DE FIGUEIRA DE CAVALEIROS | 363.529,00 € | 4.306,77 € | 2.414,25 € | 1.892,52 € | | |
| 04050102 - Freguesias | LEI N.º75/2013, DE 12 DE SETEMBRO | PROTOCOLO DE DESCENTRALIZAÇÃO DE COMPETÊNCIAS -CAPÍTULO VIII N.º 4- OUTRAS FORMAS DE APOIO À FREGUESIA | 506999505 | FREGUESIA DE FIGUEIRA DE CAVALEIROS | 363.529,00 € | 1.200,00 € | 1.200,00 € | | | |
| 04050102 - Freguesias | LEI N.º75/2013, DE 12 DE SETEMBRO | PROTOCOLO DE DESCENTRALIZAÇÃO DE COMPETÊNCIAS -CAPÍTULO VIII-4, CARREGAMENTO, MONTAGEM, DESMONTAGEM DE PALCO | 506999505 | FREGUESIA DE FIGUEIRA DE CAVALEIROS | 363.529,00 € | 1.200,00 € | 1.200,00 € | | | |

| Tipo de despesa | Disposições legais | Finalidade | Entidade beneficiária [3] NIF | Nome / designação | Despesas orçamentadas | Despesas autorizadas | Despesas pagas | Despesas autorizadas e não pagas | Devolução de transferências / subsídios ocorrida no exercício | Observações |
|-----------------------|-----------------------------------|--|-------------------------------------|---|-----------------------|----------------------|----------------|----------------------------------|---|-------------|
| | [1] | [2] | | | [4] | [5] | [6] | [7]=[6]-[5] | | |
| 04050102 - Freguesias | LEI N.º75/2013, DE 12 DE SETEMBRO | PROTOCOLO DE DESCENTRALIZAÇÃO DE COMPETÊNCIAS- FESTAS LOCAIS- CAPITULO VI, NUMERO 12, ALINEA A | 506999505 | FREGUESIA DE FIGUEIRA DE CAVALEIROS | 363.529,00 € | 16.000,00 € | 16.000,00 € | | | |
| 04050102 - Freguesias | LEI N.º75/2013, DE 12 DE SETEMBRO | TRANSFERÊNCIA DE ACORDO COM O PROTOCOLO DE DESCENTRALIZAÇÃO DE COMPETÊNCIAS PARA AS FREGUESIAS | 506999505 | FREGUESIA DE FIGUEIRA DE CAVALEIROS | 363.529,00 € | 8.378,33 € | 8.378,33 € | | | |
| 04050102 - Freguesias | LEI N.º75/2013, DE 12 DE SETEMBRO | TRANSFERÊNCIA DE ACORDO COM O PROTOCOLO DE DESCENTRALIZAÇÃO DE COMPETÊNCIAS PARA AS FREGUESIAS | 506999505 | FREGUESIA DE FIGUEIRA DE CAVALEIROS | 363.529,00 € | 2.750,00 € | 2.750,00 € | | | |
| 04050102 - Freguesias | LEI N.º75/2013, DE 12 DE SETEMBRO | TRANSFERÊNCIA DE ACORDO COM O PROTOCOLO DE DESCENTRALIZAÇÃO DE COMPETÊNCIAS PARA AS FREGUESIAS | 506999505 | FREGUESIA DE FIGUEIRA DE CAVALEIROS | 363.529,00 € | 250,00 € | 250,00 € | | | |
| 04050102 - Freguesias | LEI N.º75/2013, DE 12 DE SETEMBRO | TRANSFERÊNCIA DE ACORDO COM O PROTOCOLO DE DESCENTRALIZAÇÃO DE COMPETÊNCIAS PARA AS FREGUESIAS | 506999505 | FREGUESIA DE FIGUEIRA DE CAVALEIROS | 363.529,00 € | 761,67 € | 761,67 € | | | |
| 04050102 - Freguesias | LEI N.º75/2013, DE 12 DE SETEMBRO | SUBSÍDIO PARA CARREGAMENTO, MONTAGEM E DESMONTAGEM DE PALCO 2022-VIII, N.º 4 | 507370317 | FREGUESIA DE ODIVELAS | 363.529,00 € | 1.000,00 € | 1.000,00 € | | | |
| 04050102 - Freguesias | LEI N.º75/2013, DE 12 DE SETEMBRO | SUBSÍDIO PARA CARREGAMENTO, MONTAGEM E DESMONTAGEM DE PALCO 2023-VIII, N.º 4 | 507370317 | FREGUESIA DE ODIVELAS | 363.529,00 € | 1.200,00 € | 1.200,00 € | | | |
| 04050102 - Freguesias | LEI N.º75/2013, DE 12 DE SETEMBRO | TRANSFERÊNCIA DE ACORDO COM O PROTOCOLO DE DESCENTRALIZAÇÃO DE COMPETÊNCIAS PARA AS FREGUESIAS | 507370317 | FREGUESIA DE ODIVELAS | 363.529,00 € | 83,34 € | 83,34 € | | | |
| 04050102 - Freguesias | LEI N.º75/2013, DE 12 DE SETEMBRO | TRANSFERÊNCIA DE ACORDO COM O PROTOCOLO DE DESCENTRALIZAÇÃO DE COMPETÊNCIAS PARA AS FREGUESIAS | 507370317 | FREGUESIA DE ODIVELAS | 363.529,00 € | 6.939,17 € | 6.939,17 € | | | |
| 04050102 - Freguesias | LEI N.º75/2013, DE 12 DE SETEMBRO | TRANSFERÊNCIA DE ACORDO COM O PROTOCOLO DE DESCENTRALIZAÇÃO DE COMPETÊNCIAS PARA AS FREGUESIAS | 507370317 | FREGUESIA DE ODIVELAS | 363.529,00 € | 916,77 € | 916,68 € | 0,09 € | | |
| 04050102 - Freguesias | LEI N.º75/2013, DE 12 DE SETEMBRO | TRANSFERÊNCIA DE ACORDO COM O PROTOCOLO DE DESCENTRALIZAÇÃO DE COMPETÊNCIAS PARA AS FREGUESIAS | 507370317 | FREGUESIA DE ODIVELAS | 363.529,00 € | 630,83 € | 630,83 € | | | |
| 04050102 - Freguesias | LEI N.º75/2013, DE 12 DE SETEMBRO | TRANSFERÊNCIA DE ACORDO COM O PROTOCOLO DE DESCENTRALIZAÇÃO DE COMPETÊNCIAS PARA AS FREGUESIAS CONFORME CAPITULO VI N.º 12-FESTAS 2023 | 507370317 | FREGUESIA DE ODIVELAS | 363.529,00 € | 10.000,00 € | 10.000,00 € | | | |
| 04050102 - Freguesias | LEI N.º75/2013, DE 12 DE SETEMBRO | PROTOCOLO DE DESCENTRALIZAÇÃO DE COMPETÊNCIAS CAPITULO VIII-4, CARREGAMENTO, MONTAGEM E DESMONTAGEM DE PALCO- ANO DE 2023 | 510834132 | UNIÃO DAS FREGUESIAS DE ALFUNDÃO E PEROGUARDA | 363.529,00 € | 2.400,00 € | 2.400,00 € | | | |
| 04050102 - Freguesias | LEI N.º75/2013, DE 12 DE SETEMBRO | PROTOCOLO DE DESCENTRALIZAÇÃO DE COMPETÊNCIAS CAPÍTULO VI-12-FESTAS LOCAIS | 510834132 | UNIÃO DAS FREGUESIAS DE ALFUNDÃO E PEROGUARDA | 363.529,00 € | 10.000,00 € | 10.000,00 € | | | |
| 04050102 - Freguesias | LEI N.º75/2013, DE 12 DE SETEMBRO | TRANSFERÊNCIA DE ACORDO COM O PROTOCOLO DE DESCENTRALIZAÇÃO DE COMPETÊNCIAS PARA AS FREGUESIAS | 510834132 | UNIÃO DAS FREGUESIAS DE ALFUNDÃO E PEROGUARDA | 363.529,00 € | 1.833,34 € | 1.833,34 € | | | |
| 04050102 - Freguesias | LEI N.º75/2013, DE 12 DE SETEMBRO | TRANSFERÊNCIA DE ACORDO COM O PROTOCOLO DE DESCENTRALIZAÇÃO DE COMPETÊNCIAS PARA AS FREGUESIAS | 510834132 | UNIÃO DAS FREGUESIAS DE ALFUNDÃO E PEROGUARDA | 363.529,00 € | 166,66 € | 166,66 € | | | |
| 04050102 - Freguesias | LEI N.º75/2013, DE 12 DE SETEMBRO | TRANSFERÊNCIA DE ACORDO COM O PROTOCOLO DE DESCENTRALIZAÇÃO DE COMPETÊNCIAS PARA AS FREGUESIAS | 510834132 | UNIÃO DAS FREGUESIAS DE ALFUNDÃO E PEROGUARDA | 363.529,00 € | 761,67 € | 761,67 € | | | |
| 04050102 - Freguesias | LEI N.º75/2013, DE 12 DE SETEMBRO | TRANSFERÊNCIA DE ACORDO COM O PROTOCOLO DE DESCENTRALIZAÇÃO DE COMPETÊNCIAS PARA AS FREGUESIAS | 510834132 | UNIÃO DAS FREGUESIAS DE ALFUNDÃO E PEROGUARDA | 363.529,00 € | 8.378,33 € | 8.378,33 € | | | |
| 04050102 - Freguesias | LEI N.º75/2013, DE 12 DE SETEMBRO | ATIVIDADES DE ANIMAÇÃO E APOIO À FAMÍLIA DOS ALUNOS DO PRÉ-ESCOLAR-ANO LETIVO 2022/2023 | 510836763 | UNIÃO DAS FREGUESIAS DE FERREIRA DO ALENTEJO E CANHESTROS | 363.529,00 € | 1.859,40 € | 1.859,40 € | | | |
| 04050102 - Freguesias | LEI N.º75/2013, DE 12 DE SETEMBRO | ATIVIDADES DE ANIMAÇÃO E APOIO À FAMÍLIA DOS ALUNOS DO PRÉ-ESCOLAR-ANO LETIVO 2023/2024 | 510836763 | UNIÃO DAS FREGUESIAS DE FERREIRA DO ALENTEJO E CANHESTROS | 363.529,00 € | 2.231,28 € | 278,91 € | 1.952,37 € | | |
| 04050102 - Freguesias | LEI N.º75/2013, DE 12 DE SETEMBRO | COMPONENTE DE APOIO À FAMÍLIA AOS ALUNOS DO 1º CICLO-ANO LETIVO 2022/2023 | 510836763 | UNIÃO DAS FREGUESIAS DE FERREIRA DO ALENTEJO E CANHESTROS | 363.529,00 € | 1.363,56 € | 1.363,56 € | | | |
| 04050102 - Freguesias | LEI N.º75/2013, DE 12 DE SETEMBRO | PROTOCOLO DE DESCENTRALIZAÇÃO DE COMPETÊNCIAS CAPÍTULO VI-12-FESTAS 2022 | 510836763 | UNIÃO DAS FREGUESIAS DE FERREIRA DO ALENTEJO E CANHESTROS | 363.529,00 € | 10.000,00 € | 10.000,00 € | | | |
| 04050102 - Freguesias | LEI N.º75/2013, DE 12 DE SETEMBRO | PROTOCOLO DE DESCENTRALIZAÇÃO DE COMPETÊNCIAS CAPÍTULO VI-12-FESTAS 2023 | 510836763 | UNIÃO DAS FREGUESIAS DE FERREIRA DO ALENTEJO E CANHESTROS | 363.529,00 € | 10.000,00 € | 10.000,00 € | | | |
| 04050102 - Freguesias | LEI N.º75/2013, DE 12 DE SETEMBRO | TRANSFERÊNCIA DE ACORDO COM O PROTOCOLO DE DESCENTRALIZAÇÃO DE COMPETÊNCIAS PARA AS FREGUESIAS | 510836763 | UNIÃO DAS FREGUESIAS DE FERREIRA DO ALENTEJO E CANHESTROS | 363.529,00 € | 916,67 € | 916,67 € | | | |
| 04050102 - Freguesias | LEI N.º75/2013, DE 12 DE SETEMBRO | TRANSFERÊNCIA DE ACORDO COM O PROTOCOLO DE DESCENTRALIZAÇÃO DE COMPETÊNCIAS PARA AS FREGUESIAS | 510836763 | UNIÃO DAS FREGUESIAS DE FERREIRA DO ALENTEJO E CANHESTROS | 363.529,00 € | 1.439,17 € | 1.439,17 € | | | |
| 04050102 - Freguesias | LEI N.º75/2013, DE 12 DE SETEMBRO | TRANSFERÊNCIA DE ACORDO COM O PROTOCOLO DE DESCENTRALIZAÇÃO DE COMPETÊNCIAS PARA AS FREGUESIAS | 510836763 | UNIÃO DAS FREGUESIAS DE FERREIRA DO ALENTEJO E CANHESTROS | 363.529,00 € | 83,33 € | 83,33 € | | | |
| 04050102 - Freguesias | LEI N.º75/2013, DE 12 DE SETEMBRO | TRANSFERÊNCIA DE ACORDO COM O PROTOCOLO DE DESCENTRALIZAÇÃO DE COMPETÊNCIAS PARA AS FREGUESIAS | 510836763 | UNIÃO DAS FREGUESIAS DE FERREIRA DO ALENTEJO E CANHESTROS | 363.529,00 € | 130,83 € | 130,83 € | | | |
| 04050102 - Freguesias | LEI N.º75/2013, DE 12 DE SETEMBRO | TRANSFERÊNCIA DE ACORDO COM O PROTOCOLO DE DESCENTRALIZAÇÃO DE COMPETÊNCIAS PARA AS FREGUESIAS | 510836763 | UNIÃO DAS FREGUESIAS DE FERREIRA DO ALENTEJO E CANHESTROS | 363.529,00 € | 625,00 € | 625,00 € | | | |
| 04050102 - Freguesias | LEI N.º75/2013, DE 12 DE SETEMBRO | TRANSFERÊNCIA DE ACORDO COM O PROTOCOLO DE DESCENTRALIZAÇÃO DE COMPETÊNCIAS PARA AS FREGUESIAS | 510836763 | UNIÃO DAS FREGUESIAS DE FERREIRA DO ALENTEJO E CANHESTROS | 363.529,00 € | 6.875,00 € | 6.875,00 € | | | |

| Tipo de despesa | Disposições legais | Finalidade | Entidade beneficiária [3] NIF | Nome / designação | Despesas orçamentadas | Despesas autorizadas | Despesas pagas | Despesas autorizadas e não pagas | Devolução de transferências / subsídios ocorrida no exercício | Observações |
|---|--------------------------------------|---|-------------------------------------|--|-----------------------|----------------------|----------------|----------------------------------|---|-------------|
| | | | | | [4] | [5] | [6] | [7]=[6]-[5] | | |
| 04050102 - Freguesias | LEI N.º75/2013, DE 12 DE SETEMBRO | TRANSFERÊNCIA DE COMPETÊNCIAS DOS MUNICÍPIOS PARA OS ÓRGÃOS DAS FREGUESIAS | 510836763 | UNIÃO DAS FREGUESIAS DE FERREIRA DO ALENTEJO E CANHESTROS | 363.529,00 € | 28.416,67 € | 13.229,15 € | 15.187,52 € | | |
| 04050102 - Freguesias | LEI N.º75/2013, DE 12 DE SETEMBRO | TRANSFERÊNCIA PARA A FREGUESIA NO ÂMBITO DO PROCOLO DE DESCENTRALIZAÇÃO DE COMPETÊNCIAS- Nº 4 DO CAPITULO VIII | 510836763 | UNIÃO DAS FREGUESIAS DE FERREIRA DO ALENTEJO E CANHESTROS | 363.529,00 € | 1.709,70 € | 1.709,70 € | | | |
| 04050102 - Freguesias | LEI N.º75/2013, DE 12 DE SETEMBRO | TRANSFERÊNCIA PARA A FREGUESIA NO ÂMBITO DO PROCOLO DE DESCENTRALIZAÇÃO DE COMPETÊNCIAS- Nº 4 DO CAPITULO VIII | 510836763 | UNIÃO DAS FREGUESIAS DE FERREIRA DO ALENTEJO E CANHESTROS | 363.529,00 € | 1.709,70 € | 1.709,70 € | | | |
| 04050102 - Freguesias | LEI N.º75/2013, DE 12 DE SETEMBRO | TRANSFERÊNCIA PARA A FREGUESIA NO ÂMBITO DO PROCOLO DE DESCENTRALIZAÇÃO DE COMPETÊNCIAS- Nº 4 DO CAPITULO VIII | 510836763 | UNIÃO DAS FREGUESIAS DE FERREIRA DO ALENTEJO E CANHESTROS | 363.529,00 € | 1.131,60 € | 1.131,60 € | | | |
| 04050104 - Associações de Municípios | LEI N.º75/2013, DE 12 DE SETEMBRO | QUOTAS DO MUNICÍPIO REFERENTES AO 2º SEMESTRE DE 2022 E JANEIRO /FEVEREIRO DE 2023 | 504541269 | AMAGRA-ASSOCIAÇÃO DE MUNICÍPIOS ALENTEJANOS PARA GESTÃO REGIONAL DO AMBIENTE | 40.000,00 € | 3.000,00 € | 3.000,00 € | | | |
| 04050104 - Associações de Municípios | LEI N.º75/2013, DE 12 DE SETEMBRO | QUOTAS DO MUNICÍPIO REFERENTES AO 2º SEMESTRE DE 2022 E JANEIRO /FEVEREIRO DE 2023 | 504541269 | AMAGRA-ASSOCIAÇÃO DE MUNICÍPIOS ALENTEJANOS PARA GESTÃO REGIONAL DO AMBIENTE | 40.000,00 € | 3.000,00 € | 1.000,00 € | 2.000,00 € | | |
| 04050104 - Associações de Municípios | LEI N.º75/2013, DE 12 DE SETEMBRO | COMPARTICIPAÇÃO DO MUNICÍPIO COMO ASSOCIADO | 509761534 | Cimbal- Comunidade Intermunicipal Do Baixo Alentejo | 40.000,00 € | 15.150,96 € | 15.150,96 € | | | |
| 04050104 - Associações de Municípios | LEI N.º75/2013, DE 12 DE SETEMBRO | COMPARTICIPAÇÃO DO MUNICÍPIO COMO ASSOCIADO | 509761534 | Cimbal- Comunidade Intermunicipal Do Baixo Alentejo | 40.000,00 € | 15.150,96 € | 15.150,96 € | | | |
| 040701 - Instituições sem Fins Lucrativos | LEI 82-B/2014 DE 31 DEZEMBRO LOE2015 | COMPONENTE DE APOIO À FAMÍLIA AOS ALUNOS DO 1º CICLO- ANO LETIVO 2022/2023 | 501440941 | CENTRO SOCIAL E PAROQUIAL DE ODIVELAS | 640.057,52 € | 1.897,30 € | 21,84 € | 1.875,46 € | | |
| 040701 - Instituições sem Fins Lucrativos | LEI 82-B/2014 DE 31 DEZEMBRO LOE2015 | COMPONENTE DE APOIO À FAMÍLIA AOS ALUNOS DO 1º CICLO-ANO LETIVO 2022/2023 | 505488116 | FUNDANA - ASSOCIAÇÃO DE PAIS E JOVENS DE ALFUNDÃO | 640.057,52 € | 2.932,25 € | 525,84 € | 2.406,41 € | | |
| 040701 - Instituições sem Fins Lucrativos | LEI N.º75/2013, DE 12 DE SETEMBRO | APOIO FINANCEIRO - CAMPANHA "NATAL DO COMBATENTE-2022". | 500816905 | LIGA DOS COMBATENTES-NÚCLEO DE BEJA | 640.057,52 € | 400,00 € | 400,00 € | | | |
| 040701 - Instituições sem Fins Lucrativos | LEI N.º75/2013, DE 12 DE SETEMBRO | APOIO FINANCEIRO - CAMPANHA "NATAL DO COMBATENTE-2023". | 500816905 | LIGA DOS COMBATENTES-NÚCLEO DE BEJA | 640.057,52 € | 400,00 € | 400,00 € | | | |
| 040701 - Instituições sem Fins Lucrativos | LEI N.º75/2013, DE 12 DE SETEMBRO | APOIO FINANCEIRO PARA A CERIMÓNIA DE HOMENAGEM E ENCONTRO DOS COMBATENTES DO ULTRAMAR DO CONCELHO DE FERREIRA DO ALENTEJO | 500816905 | LIGA DOS COMBATENTES-NÚCLEO DE BEJA | 640.057,52 € | 553,50 € | 553,50 € | | | |
| 040701 - Instituições sem Fins Lucrativos | LEI N.º75/2013, DE 12 DE SETEMBRO | APOIO DOMICILIÁRIO AOS IDOSOS DO CONCELHO | 500851719 | Santa Casa Da Misericórdia De Ferreira Do Alentejo | 640.057,52 € | 4.189,92 € | 4.189,92 € | | | |
| 040701 - Instituições sem Fins Lucrativos | LEI N.º75/2013, DE 12 DE SETEMBRO | CONTRATO PROGRAMA DE DESENVOLVIMENTO CULTURAL E CÍVICO E DE DESENVOLVIMENTO DESPORTIVO E RECREATIVO | 500907102 | CASA DO POVO DE FERREIRA DO ALENTEJO | 640.057,52 € | 1.400,00 € | 1.400,00 € | | | |
| 040701 - Instituições sem Fins Lucrativos | LEI N.º75/2013, DE 12 DE SETEMBRO | CONTRATO PROGRAMA DE DESENVOLVIMENTO CULTURAL E CÍVICO E DE DESENVOLVIMENTO DESPORTIVO E RECREATIVO | 500907102 | CASA DO POVO DE FERREIRA DO ALENTEJO | 640.057,52 € | 1.560,00 € | 1.560,00 € | | | |
| 040701 - Instituições sem Fins Lucrativos | LEI N.º75/2013, DE 12 DE SETEMBRO | CONTRATO PROGRAMA DE DESENVOLVIMENTO CULTURAL E CÍVICO E DE DESENVOLVIMENTO DESPORTIVO E RECREATIVO | 500907102 | CASA DO POVO DE FERREIRA DO ALENTEJO | 640.057,52 € | 1.400,00 € | 1.400,00 € | | | |
| 040701 - Instituições sem Fins Lucrativos | LEI N.º75/2013, DE 12 DE SETEMBRO | MEMORANDO DE ENTENDIMENTO PARA IMPLEMENTAÇÃO DO PLANO MUNICIPAL PARA A INTEGRAÇÃO DE MIGRANTES | 500918449 | CÁRITAS DIOCESANA DE BEJA | 640.057,52 € | 14.671,72 € | 14.671,72 € | | | |
| 040701 - Instituições sem Fins Lucrativos | LEI N.º75/2013, DE 12 DE SETEMBRO | APOIO LIGA PORTUGUESA CONTRA O CANCRO- NÚCLEO REGIONAL DO SUL | 500967768 | LIGA PORTUGUESA CONTRA O CANCRO | 640.057,52 € | 250,00 € | 250,00 € | | | |
| 040701 - Instituições sem Fins Lucrativos | LEI N.º75/2013, DE 12 DE SETEMBRO | CONTRATO PROGRAMA NO ÂMBITO DO PROGRAMA DESENVOLVIMENTO PARA A MODERNIZAÇÃO E AUTONOMIA ASSOCIATIVA | 500972052 | CORPO NACIONAL DE ESCUTAS -AGUPAMENTO 1071 | 640.057,52 € | 1.200,00 € | 1.200,00 € | | | |
| 040701 - Instituições sem Fins Lucrativos | LEI N.º75/2013, DE 12 DE SETEMBRO | APOIO AO FUNCIONAMENTO DAS EIP'S- EQUIPAS DE INTERVENÇÃO PERMANENTE | 501266763 | Associação Bombeiros Voluntarios De Ferreira Do Alentejo | 640.057,52 € | 54.000,00 € | 39.315,10 € | 14.684,90 € | | |
| 040701 - Instituições sem Fins Lucrativos | LEI N.º75/2013, DE 12 DE SETEMBRO | APOIO AO FUNCIONAMENTO DAS EIP'S- EQUIPAS DE INTERVENÇÃO PERMANENTE | 501266763 | Associação Bombeiros Voluntarios De Ferreira Do Alentejo | 640.057,52 € | 36.751,92 € | 36.751,92 € | | | |
| 040701 - Instituições sem Fins Lucrativos | LEI N.º75/2013, DE 12 DE SETEMBRO | APOIO FINANCEIRO - TRANSPORTE E ABASTECIMENTO DE ÁGUA | 501266763 | Associação Bombeiros Voluntarios De Ferreira Do Alentejo | 640.057,52 € | 42.000,00 € | 42.000,00 € | | | |
| 040701 - Instituições sem Fins Lucrativos | LEI N.º75/2013, DE 12 DE SETEMBRO | APOIO FINANCEIRO PARA O DISPOSITIVO ESPECIAL DE COMBATE A INCÊNDIOS RURAIS NO ANO DE 2023 | 501266763 | Associação Bombeiros Voluntarios De Ferreira Do Alentejo | 640.057,52 € | 17.500,00 € | 17.500,00 € | | | |
| 040701 - Instituições sem Fins Lucrativos | LEI N.º75/2013, DE 12 DE SETEMBRO | APOIO ÀS DESPESAS DE FUNCIONAMENTO DA INSTITUIÇÃO | 501266763 | Associação Bombeiros Voluntarios De Ferreira Do Alentejo | 640.057,52 € | 42.000,00 € | 42.000,00 € | | | |
| 040701 - Instituições sem Fins Lucrativos | LEI N.º75/2013, DE 12 DE SETEMBRO | ATRIBUIÇÃO DE SUBSÍDIO PARA TRANSPORTE E ABASTECIMENTO DE ÁGUA A ODIVELAS | 501266763 | Associação Bombeiros Voluntarios De Ferreira Do Alentejo | 640.057,52 € | 45.000,00 € | 45.000,00 € | | | |
| 040701 - Instituições sem Fins Lucrativos | LEI N.º75/2013, DE 12 DE SETEMBRO | ATRIBUIÇÃO DE SUBSÍDIO PARA TRANSPORTE E ABASTECIMENTO DE ÁGUA A ODIVELAS | 501266763 | Associação Bombeiros Voluntarios De Ferreira Do Alentejo | 640.057,52 € | 20.000,00 € | 20.000,00 € | | | |
| 040701 - Instituições sem Fins Lucrativos | LEI N.º75/2013, DE 12 DE SETEMBRO | SUBSÍDIO DE COLABORAÇÃO PARA O CABAZ DE NATAL 2021 | 501266763 | Associação Bombeiros Voluntarios De Ferreira Do Alentejo | 640.057,52 € | 500,00 € | 500,00 € | | | |
| 040701 - Instituições sem Fins Lucrativos | LEI N.º75/2013, DE 12 DE SETEMBRO | SUBSÍDIO DE COLABORAÇÃO PARA O CABAZ DE NATAL 2022 | 501266763 | Associação Bombeiros Voluntarios De Ferreira Do Alentejo | 640.057,52 € | 500,00 € | 500,00 € | | | |
| 040701 - Instituições sem Fins Lucrativos | LEI N.º75/2013, DE 12 DE SETEMBRO | SUBSÍDIO DE COLABORAÇÃO PARA O CABAZ DE NATAL 2023 | 501266763 | Associação Bombeiros Voluntarios De Ferreira Do Alentejo | 640.057,52 € | 500,00 € | 500,00 € | | | |
| 040701 - Instituições sem Fins Lucrativos | LEI N.º75/2013, DE 12 DE SETEMBRO | APOIO FINANCEIRO PARA O ANO LECTIVO DE 2022/2023 | 501440941 | CENTRO SOCIAL E PAROQUIAL DE ODIVELAS | 640.057,52 € | 20.300,00 € | 20.300,00 € | | | |
| 040701 - Instituições sem Fins Lucrativos | LEI N.º75/2013, DE 12 DE SETEMBRO | APOIO FINANCEIRO PARA O ANO LECTIVO DE 2023/2024 | 501440941 | CENTRO SOCIAL E PAROQUIAL DE ODIVELAS | 640.057,52 € | 16.214,52 € | 16.214,52 € | | | |
| 040701 - Instituições sem Fins Lucrativos | LEI N.º75/2013, DE 12 DE SETEMBRO | COMPONENTE DE APOIO À FAMÍLIA AOS ALUNOS DO 1º CICLO- ANO LETIVO 2022/2023 | 501440941 | CENTRO SOCIAL E PAROQUIAL DE ODIVELAS | 640.057,52 € | 1.897,30 € | 1.875,46 € | 21,84 € | | |
| 040701 - Instituições sem Fins Lucrativos | LEI N.º75/2013, DE 12 DE SETEMBRO | COMPONENTE DE APOIO À FAMÍLIA AOS ALUNOS DO 1º CICLO- ANO LETIVO 2022/2023 | 501440941 | CENTRO SOCIAL E PAROQUIAL DE ODIVELAS | 640.057,52 € | 899,22 € | 899,22 € | | | |
| 040701 - Instituições sem Fins Lucrativos | LEI N.º75/2013, DE 12 DE SETEMBRO | COMPONENTE DE APOIO À FAMÍLIA AOS ALUNOS DO 1º CICLO- ANO LETIVO 2022/2023 | 501440941 | CENTRO SOCIAL E PAROQUIAL DE ODIVELAS | 640.057,52 € | 2.231,28 € | 2.231,28 € | | | |

| Tipo de despesa | Disposições legais | Finalidade | Entidade beneficiária [3] NIF | Nome / designação | Despesas orçamentadas | Despesas autorizadas | Despesas pagas | Despesas autorizadas e não pagas | Devolução de transferências / subsídios ocorrida no exercício | Observações |
|---|-----------------------------------|---|-------------------------------------|---|-----------------------|----------------------|----------------|----------------------------------|---|-------------|
| | [1] | [2] | | | [4] | [5] | [6] | [7]=[6]-[5] | | |
| 040701 - Instituições sem Fins Lucrativos | LEI N.º75/2013, DE 12 DE SETEMBRO | COMPONENTE DE APOIO À FAMÍLIA AOS ALUNOS DO 1º CICLO- ANO LETIVO 2022/2023 | 501440941 | CENTRO SOCIAL E PAROQUIAL DE ODIVELAS | 640.057,52 € | 836,69 € | 836,69 € | | | |
| 040701 - Instituições sem Fins Lucrativos | LEI N.º75/2013, DE 12 DE SETEMBRO | COMPONENTE DE APOIO À FAMÍLIA AOS ALUNOS DO 1º CICLO-ANO LETIVO 2022/2023 | 501440941 | CENTRO SOCIAL E PAROQUIAL DE ODIVELAS | 640.057,52 € | 1.363,56 € | 681,78 € | 681,78 € | | |
| 040701 - Instituições sem Fins Lucrativos | LEI N.º75/2013, DE 12 DE SETEMBRO | COMPONENTE DE APOIO À FAMÍLIA AOS ALUNOS DO 1º CICLO-ANO LETIVO 2023/2024 | 501440941 | CENTRO SOCIAL E PAROQUIAL DE ODIVELAS | 640.057,52 € | 1.163,16 € | 434,34 € | 728,82 € | | |
| 040701 - Instituições sem Fins Lucrativos | LEI N.º75/2013, DE 12 DE SETEMBRO | APOIO NA REALIZAÇÃO DOS JOGOS DESPORTIVOS 2023 | 501619259 | SPORTING CLUBE FERREIRENSE | 640.057,52 € | 1.114,00 € | 1.114,00 € | | | |
| 040701 - Instituições sem Fins Lucrativos | LEI N.º75/2013, DE 12 DE SETEMBRO | CONTRATO PROGRAMA NO ÂMBITO DO PROGRAMA DE DESENVOLVIMENTO DESPORTIVO E RECREATIVO-ANO DE 2023/2024 | 501619259 | SPORTING CLUBE FERREIRENSE | 640.057,52 € | 31.565,00 € | 31.565,00 € | | | |
| 040701 - Instituições sem Fins Lucrativos | LEI N.º75/2013, DE 12 DE SETEMBRO | CONTRATO PROGRAMA NO ÂMBITO DO PROGRAMA DESENVOLVIMENTO PARA A MODERNIZAÇÃO E AUTONOMIA ASSOCIATIVA | 501627030 | SOCIEDADE FILARMONICA RECREATIVA DE FERREIRA DO ALENTEJO | 640.057,52 € | 10.080,00 € | 10.080,00 € | | | |
| 040701 - Instituições sem Fins Lucrativos | LEI N.º75/2013, DE 12 DE SETEMBRO | CONTRATO PROGRAMA DE DESENVOLVIMENTO DESPORTIVO E RECREATIVO- ANO DE 2022 | 501831649 | CENTRO DE RECREIO E CONVIVIO DE OLHAS | 640.057,52 € | 1.560,00 € | 1.560,00 € | | | |
| 040701 - Instituições sem Fins Lucrativos | LEI N.º75/2013, DE 12 DE SETEMBRO | CONTRATO PROGRAMA NO ÂMBITO DO PROGRAMA DE DESENVOLVIMENTO DESPORTIVO E RECREATIVO-2ª TRANCHE ANO DE 2022/2023 | 502066288 | SPORTING CLUB FIGUEIRENSE | 640.057,52 € | 8.030,00 € | 8.030,00 € | | | |
| 040701 - Instituições sem Fins Lucrativos | LEI N.º75/2013, DE 12 DE SETEMBRO | CONTRATO PROGRAMA NO ÂMBITO DO PROGRAMA DE DESENVOLVIMENTO DESPORTIVO E RECREATIVO-ANO DE 2023/2024 | 502066288 | SPORTING CLUB FIGUEIRENSE | 640.057,52 € | 20.500,00 € | 20.500,00 € | | | |
| 040701 - Instituições sem Fins Lucrativos | LEI N.º75/2013, DE 12 DE SETEMBRO | CONTRATO PROGRAMA DE DESENVOLVIMENTO DESPORTIVO E RECREATIVO E DE PROGRAMAS DE DESENVOLVIMENTO POR EVENTOS PONTUAIS | 502146249 | CENTRO CULTURAL E DESPORTIVO DE ALFUNDÃO | 640.057,52 € | 4.250,00 € | 4.250,00 € | | | |
| 040701 - Instituições sem Fins Lucrativos | LEI N.º75/2013, DE 12 DE SETEMBRO | PROTOCOLO PARA A ESTRATÉGIA DE COMBATE À VIOLÊNCIA DOMÉSTICA E DE GÉNERO | 502149248 | ESDIME - AGÊNCIA PARA O DESENVOLVIMENTO LOCAL NO ALENTEJO SUDOESTE, CRL | 640.057,52 € | 3.500,00 € | 3.500,00 € | | | |
| 040701 - Instituições sem Fins Lucrativos | LEI N.º75/2013, DE 12 DE SETEMBRO | CONTRATO PROGRAMA DE DESENVOLVIMENTO DESPORTIVO E RECREATIVO E PROGRAMA DESENVOLVIMENTO PARA A MODERNIZAÇÃO E AUTONOMIA ASSOCIATIVA | 502297565 | SOCIEDADE COLUMBOFILO ASAS AZUIS DE FERREIRA DO ALENTEJO | 640.057,52 € | 1.560,00 € | 1.560,00 € | | | |
| 040701 - Instituições sem Fins Lucrativos | LEI N.º75/2013, DE 12 DE SETEMBRO | CONTRATO PROGRAMA DE DESENVOLVIMENTO CULTURAL E CIVICO | 502327316 | ASSOCIAÇÃO DE PAIS E ENCARREGADOS DE EDUCAÇÃO DO AEFA | 640.057,52 € | 1.200,00 € | 1.200,00 € | | | |
| 040701 - Instituições sem Fins Lucrativos | LEI N.º75/2013, DE 12 DE SETEMBRO | CONTRATO PROGRAMA DE DESENVOLVIMENTO DESPORTIVO E RECREATIVO E DE PROGRAMAS DE DESENVOLVIMENTO POR EVENTOS PONTUAIS | 502679000 | GRUPO DESPORTIVO DE ODIVELAS | 640.057,52 € | 3.620,00 € | 3.620,00 € | | | |
| 040701 - Instituições sem Fins Lucrativos | LEI N.º75/2013, DE 12 DE SETEMBRO | PROTOCOLO DE APOIO DOMICILIÁRIO AOS IDOSOS DO CONCELHO ANO DE 2023 | 503050393 | ASSOCIAÇÃO DE BEM ESTAR REFORMADOS E IDOSOS CANHESTROS | 640.057,52 € | 4.189,92 € | 4.189,92 € | | | |
| 040701 - Instituições sem Fins Lucrativos | LEI N.º75/2013, DE 12 DE SETEMBRO | COMPARTICIPAÇÃO DO MUNICIPIO | 503375241 | CONSERVATÓRIO REGIONAL DO BAIXO ALENTEJO | 640.057,52 € | 2.150,02 € | 2.150,02 € | | | |
| 040701 - Instituições sem Fins Lucrativos | LEI N.º75/2013, DE 12 DE SETEMBRO | COMPARTICIPAÇÃO DO MUNICIPIO | 503375241 | CONSERVATÓRIO REGIONAL DO BAIXO ALENTEJO | 640.057,52 € | 2.149,98 € | 2.149,98 € | | | |
| 040701 - Instituições sem Fins Lucrativos | LEI N.º75/2013, DE 12 DE SETEMBRO | APOIO PARA A REALIZAÇÃO DA FESTA DE ANIVERSÁRIO | 504053922 | GRUPO CORAL OS RURAIS DE FIGUEIRA DE CAVALEIROS | 640.057,52 € | 1.400,00 € | 1.400,00 € | | | |
| 040701 - Instituições sem Fins Lucrativos | LEI N.º75/2013, DE 12 DE SETEMBRO | CONTRATO PROGRAMA NO ÂMBITO DO PROGRAMA DESENVOLVIMENTO PARA A MODERNIZAÇÃO E AUTONOMIA ASSOCIATIVA | 504053922 | GRUPO CORAL OS RURAIS DE FIGUEIRA DE CAVALEIROS | 640.057,52 € | 3.500,00 € | 3.500,00 € | | | |
| 040701 - Instituições sem Fins Lucrativos | LEI N.º75/2013, DE 12 DE SETEMBRO | CONTRATO PROGRAMA DE DESENVOLVIMENTO DESPORTIVO E RECREATIVO E DE PROGRAMAS DE DESENVOLVIMENTO POR EVENTOS PONTUAIS | 504244949 | MOTO GRUPO DE FERREIRA DO ALENTEJO | 640.057,52 € | 1.500,00 € | 1.500,00 € | | | |
| 040701 - Instituições sem Fins Lucrativos | LEI N.º75/2013, DE 12 DE SETEMBRO | CONTRATO PROGRAMA DE DESENVOLVIMENTO DESPORTIVO E RECREATIVO E DE PROGRAMAS DE DESENVOLVIMENTO POR EVENTOS PONTUAIS | 504244949 | MOTO GRUPO DE FERREIRA DO ALENTEJO | 640.057,52 € | 1.200,00 € | 1.200,00 € | | | |
| 040701 - Instituições sem Fins Lucrativos | LEI N.º75/2013, DE 12 DE SETEMBRO | CONTRATO PROGRAMA NO ÂMBITO DO PROGRAMA DESENVOLVIMENTO PARA A MODERNIZAÇÃO E AUTONOMIA ASSOCIATIVA | 504244949 | MOTO GRUPO DE FERREIRA DO ALENTEJO | 640.057,52 € | 1.200,00 € | 1.200,00 € | | | |
| 040701 - Instituições sem Fins Lucrativos | LEI N.º75/2013, DE 12 DE SETEMBRO | VOUCHERS DA FEIRA DE FERREIRA | 504244949 | MOTO GRUPO DE FERREIRA DO ALENTEJO | 640.057,52 € | 80,00 € | 80,00 € | | | |
| 040701 - Instituições sem Fins Lucrativos | LEI N.º75/2013, DE 12 DE SETEMBRO | APOIO FINANCEIRO AO FUNCIONAMENTO NO ANO LETIVO 2022/2023-2ª TRANCHE | 505488116 | FUNDANA - ASSOCIAÇÃO DE PAIS E JOVENS DE ALFUNDÃO | 640.057,52 € | 15.000,00 € | 15.000,00 € | | | |
| 040701 - Instituições sem Fins Lucrativos | LEI N.º75/2013, DE 12 DE SETEMBRO | APOIO FINANCEIRO PARA FUNCIONAMENTO NO ANO LETIVO 2023/2024 | 505488116 | FUNDANA - ASSOCIAÇÃO DE PAIS E JOVENS DE ALFUNDÃO | 640.057,52 € | 10.000,00 € | 10.000,00 € | | | |
| 040701 - Instituições sem Fins Lucrativos | LEI N.º75/2013, DE 12 DE SETEMBRO | APOIO À RENDA DO EDIFÍCIO SEDE DA INSTITUIÇÃO | 505488116 | FUNDANA - ASSOCIAÇÃO DE PAIS E JOVENS DE ALFUNDÃO | 640.057,52 € | 4.200,00 € | 4.200,00 € | | | |
| 040701 - Instituições sem Fins Lucrativos | LEI N.º75/2013, DE 12 DE SETEMBRO | ATIVIDADES DE ANIMAÇÃO E APOIO À FAMÍLIA DOS ALUNOS DO PRÉ-ESCOLAR - ANO LETIVO 2022/2023 | 505488116 | FUNDANA - ASSOCIAÇÃO DE PAIS E JOVENS DE ALFUNDÃO | 640.057,52 € | 5.467,78 € | 5.467,78 € | | | |
| 040701 - Instituições sem Fins Lucrativos | LEI N.º75/2013, DE 12 DE SETEMBRO | ATIVIDADES DE ANIMAÇÃO E APOIO À FAMÍLIA DOS ALUNOS DO PRÉ-ESCOLAR-ANO LETIVO 2022/2023 | 505488116 | FUNDANA - ASSOCIAÇÃO DE PAIS E JOVENS DE ALFUNDÃO | 640.057,52 € | 4.150,00 € | 4.150,00 € | | | |
| 040701 - Instituições sem Fins Lucrativos | LEI N.º75/2013, DE 12 DE SETEMBRO | ATIVIDADES DE ANIMAÇÃO E APOIO À FAMÍLIA DOS ALUNOS DO PRÉ-ESCOLAR-ANO LETIVO 2022/2023 | 505488116 | FUNDANA - ASSOCIAÇÃO DE PAIS E JOVENS DE ALFUNDÃO | 640.057,52 € | 2.479,20 € | 2.479,20 € | | | |
| 040701 - Instituições sem Fins Lucrativos | LEI N.º75/2013, DE 12 DE SETEMBRO | ATIVIDADES DE ANIMAÇÃO E APOIO À FAMÍLIA DOS ALUNOS DO PRÉ-ESCOLAR-ANO LETIVO 2023/2024 | 505488116 | FUNDANA - ASSOCIAÇÃO DE PAIS E JOVENS DE ALFUNDÃO | 640.057,52 € | 5.062,50 € | 1.172,50 € | 3.890,00 € | | |

| Tipo de despesa | Disposições legais | Finalidade | Entidade beneficiária [3] NIF | Nome / designação | Despesas orçamentadas | Despesas autorizadas | Despesas pagas | Despesas autorizadas e não pagas | Devolução de transferências / subsídios ocorrida no exercício | Observações |
|---|-----------------------------------|---|-------------------------------------|--|-----------------------|----------------------|----------------|----------------------------------|---|-------------|
| | [1] | [2] | | | [4] | [5] | [6] | [7]=[6]-[5] | | |
| 040701 - Instituições sem Fins Lucrativos | LEI N.º75/2013, DE 12 DE SETEMBRO | ATIVIDADES DE ANIMAÇÃO E APOIO À FAMÍLIA DOS ALUNOS DO PRÉ-ESCOLAR-ANO LETIVO 2023/2024 | 505488116 | FUNDANA - ASSOCIAÇÃO DE PAIS E JOVENS DE ALFUNDÃO | 640.057,52 € | 3.099,00 € | 1.146,63 € | 1.952,37 € | | |
| 040701 - Instituições sem Fins Lucrativos | LEI N.º75/2013, DE 12 DE SETEMBRO | COMPONENTE DE APOIO À FAMÍLIA AOS ALUNOS DO 1º CICLO-ANO LETIVO 2022/2023 | 505488116 | FUNDANA - ASSOCIAÇÃO DE PAIS E JOVENS DE ALFUNDÃO | 640.057,52 € | 2.665,14 € | 2.665,14 € | | | |
| 040701 - Instituições sem Fins Lucrativos | LEI N.º75/2013, DE 12 DE SETEMBRO | COMPONENTE DE APOIO À FAMÍLIA AOS ALUNOS DO 1º CICLO-ANO LETIVO 2022/2023 | 505488116 | FUNDANA - ASSOCIAÇÃO DE PAIS E JOVENS DE ALFUNDÃO | 640.057,52 € | 2.932,25 € | 2.406,41 € | 525,84 € | | |
| 040701 - Instituições sem Fins Lucrativos | LEI N.º75/2013, DE 12 DE SETEMBRO | COMPONENTE DE APOIO À FAMÍLIA AOS ALUNOS DO 1º CICLO-ANO LETIVO 2022/2023 | 505488116 | FUNDANA - ASSOCIAÇÃO DE PAIS E JOVENS DE ALFUNDÃO | 640.057,52 € | 2.417,22 € | 2.417,22 € | | | |
| 040701 - Instituições sem Fins Lucrativos | LEI N.º75/2013, DE 12 DE SETEMBRO | COMPONENTE DE APOIO À FAMÍLIA AOS ALUNOS DO 1º CICLO-ANO LETIVO 2022/2023 | 505488116 | FUNDANA - ASSOCIAÇÃO DE PAIS E JOVENS DE ALFUNDÃO | 640.057,52 € | 2.503,24 € | 2.503,24 € | | | |
| 040701 - Instituições sem Fins Lucrativos | LEI N.º75/2013, DE 12 DE SETEMBRO | COMPONENTE DE APOIO À FAMÍLIA AOS ALUNOS DO 1º CICLO-ANO LETIVO 2023/2024 | 505488116 | FUNDANA - ASSOCIAÇÃO DE PAIS E JOVENS DE ALFUNDÃO | 640.057,52 € | 4.090,68 € | 1.704,45 € | 2.386,23 € | | |
| 040701 - Instituições sem Fins Lucrativos | LEI N.º75/2013, DE 12 DE SETEMBRO | COMPONENTE DE APOIO À FAMÍLIA AOS ALUNOS DO 1º CICLO-ANO LETIVO 2023/2024 | 505488116 | FUNDANA - ASSOCIAÇÃO DE PAIS E JOVENS DE ALFUNDÃO | 640.057,52 € | 3.903,39 € | 1.988,31 € | 1.915,08 € | | |
| 040701 - Instituições sem Fins Lucrativos | LEI N.º75/2013, DE 12 DE SETEMBRO | CONTRATO PROGRAMA DE DESENVOLVIMENTO CULTURAL E CIVICO | 505488116 | FUNDANA - ASSOCIAÇÃO DE PAIS E JOVENS DE ALFUNDÃO | 640.057,52 € | 1.200,00 € | 1.200,00 € | | | |
| 040701 - Instituições sem Fins Lucrativos | LEI N.º75/2013, DE 12 DE SETEMBRO | CONTRATO PROGRAMA DE DESENVOLVIMENTO CULTURAL E CIVICO | 505698340 | ASSOCIAÇÃO DOS ANTIGOS ALUNOS DO EXTERNATO NUN ALVARES | 640.057,52 € | 1.200,00 € | 1.200,00 € | | | |
| 040701 - Instituições sem Fins Lucrativos | LEI N.º75/2013, DE 12 DE SETEMBRO | CONTRATO PROGRAMA DE DESENVOLVIMENTO CULTURAL E CIVICO | 505812517 | GRUPO CORAL FEMININO ROSAS DE MARÇO | 640.057,52 € | 1.500,00 € | 1.500,00 € | | | |
| 040701 - Instituições sem Fins Lucrativos | LEI N.º75/2013, DE 12 DE SETEMBRO | CONTRATO PROGRAMA DE DESENVOLVIMENTO DESPORTIVO E RECREATIVO E PROGRAMA DESENVOLVIMENTO PARA A MODERNIZAÇÃO E AUTONOMIA ASSOCIATIVA | 506773736 | FERREIRA ACTIVA MOVIMENTO ASSOCIATIVO FRº ALENTEJO | 640.057,52 € | 7.580,00 € | 7.580,00 € | | | |
| 040701 - Instituições sem Fins Lucrativos | LEI N.º75/2013, DE 12 DE SETEMBRO | CONTRATO PROGRAMA DE DESENVOLVIMENTO CULTURAL E CIVICO | 506978990 | GRUPO CORAL ETNOGRAFICO MISTO ALMA ALENTEJANA | 640.057,52 € | 1.500,00 € | 1.500,00 € | | | |
| 040701 - Instituições sem Fins Lucrativos | LEI N.º75/2013, DE 12 DE SETEMBRO | CONTRATO PROGRAMA DE DESENVOLVIMENTO CULTURAL E CIVICO | 507003969 | GRUPO CORAL FEMININO AS MARGARIDAS DE MAIO | 640.057,52 € | 1.500,00 € | 1.500,00 € | | | |
| 040701 - Instituições sem Fins Lucrativos | LEI N.º75/2013, DE 12 DE SETEMBRO | CONTRATO PROGRAMA DE DESENVOLVIMENTO CULTURAL E CIVICO | 507037782 | GRUPO CORAL ALMA NOVA DE FERREIRA DO ALENTEJO | 640.057,52 € | 1.500,00 € | 1.500,00 € | | | |
| 040701 - Instituições sem Fins Lucrativos | LEI N.º75/2013, DE 12 DE SETEMBRO | APOIO PARA A INICIATIVA "DÁDIVA DE SANGUE NO CONCELHO" | 508384133 | VELO CLUBE OS LEÕES DE FERREIRA DO ALENTEJO | 640.057,52 € | 400,00 € | 400,00 € | | | |
| 040701 - Instituições sem Fins Lucrativos | LEI N.º75/2013, DE 12 DE SETEMBRO | CONTRATO PROGRAMA DE DESENVOLVIMENTO DESPORTIVO E RECREATIVO | 508384133 | VELO CLUBE OS LEÕES DE FERREIRA DO ALENTEJO | 640.057,52 € | 1.560,00 € | 1.560,00 € | | | |
| 040701 - Instituições sem Fins Lucrativos | LEI N.º75/2013, DE 12 DE SETEMBRO | CONTRATO PROGRAMA DE DESENVOLVIMENTO CULTURAL E CIVICO | 508989418 | Grupo Coral Feminino D Peroguarda | 640.057,52 € | 1.500,00 € | 1.500,00 € | | | |
| 040701 - Instituições sem Fins Lucrativos | LEI N.º75/2013, DE 12 DE SETEMBRO | CONTRATO PROGRAMA DE DESENVOLVIMENTO CULTURAL E CIVICO E DE DESENVOLVIMENTO DESPORTIVO E RECREATIVO | 509084761 | CLUBE OS FALCÕES DA PLANÍCIE | 640.057,52 € | 3.120,00 € | 3.120,00 € | | | |
| 040701 - Instituições sem Fins Lucrativos | LEI N.º75/2013, DE 12 DE SETEMBRO | CONTRATO PROGRAMA NO ÂMBITO DO PROGRAMA DESENVOLVIMENTO PARA A MODERNIZAÇÃO E AUTONOMIA ASSOCIATIVA | 509165362 | DESFUTAR DESTINOS - ASSOCIAÇÃO CULTURAL | 640.057,52 € | 1.500,00 € | 1.500,00 € | | | |
| 040701 - Instituições sem Fins Lucrativos | LEI N.º75/2013, DE 12 DE SETEMBRO | PROTOCOLO - FESTIVAL TERRAS SEM SOMBRA 2023 | 509665721 | PEDRA ANGULAR - ASSOCIAÇÃO DOS AMIGOS DO PATRIMÓNIO DA DIOCESE DE BEJA | 640.057,52 € | 10.500,00 € | 10.500,00 € | | | |
| 040701 - Instituições sem Fins Lucrativos | LEI N.º75/2013, DE 12 DE SETEMBRO | CONTRATO PROGRAMA DE DESENVOLVIMENTO DESPORTIVO E RECREATIVO | 509919030 | NÚCLEO MOTARD 5ª VELOCIDADE | 640.057,52 € | 1.200,00 € | 1.200,00 € | | | |
| 040701 - Instituições sem Fins Lucrativos | LEI N.º75/2013, DE 12 DE SETEMBRO | FEIRA DE FERREIRA 2023 - VOUCHERS | 509919030 | NÚCLEO MOTARD 5ª VELOCIDADE | 640.057,52 € | 80,00 € | 80,00 € | | | |
| 040701 - Instituições sem Fins Lucrativos | LEI N.º75/2013, DE 12 DE SETEMBRO | APOIO FINANCEIRO NOS TERMOS DA CANDIDATURA À DGARTES-CONCERTO DA ORQUESTRA DA COSTA ATLÂNTICA | 513388737 | ORQUESTRA DA COSTA ATLÂNTICA - ASSOCIAÇÃO DE MÚSICA E CULTURA | 640.057,52 € | 5.850,00 € | 5.850,00 € | | | |
| 040701 - Instituições sem Fins Lucrativos | LEI N.º75/2013, DE 12 DE SETEMBRO | CONTRATO PROGRAMA DE DESENVOLVIMENTO DESPORTIVO E RECREATIVO E DE PROGRAMAS DE DESENVOLVIMENTO POR EVENTOS PONTUAIS | 513800174 | SINGARUNNERS - CLUBE DE DESPORTO E RECREIO DE FERREIRA DO ALENTEJO | 640.057,52 € | 250,00 € | 250,00 € | | | |
| 040701 - Instituições sem Fins Lucrativos | LEI N.º75/2013, DE 12 DE SETEMBRO | CONTRATO PROGRAMA DE DESENVOLVIMENTO DESPORTIVO E RECREATIVO E DE PROGRAMAS DE DESENVOLVIMENTO POR EVENTOS PONTUAIS | 513800174 | SINGARUNNERS - CLUBE DE DESPORTO E RECREIO DE FERREIRA DO ALENTEJO | 640.057,52 € | 4.320,00 € | 4.320,00 € | | | |
| 040701 - Instituições sem Fins Lucrativos | LEI N.º75/2013, DE 12 DE SETEMBRO | VOUCHERS DE ALIMENTAÇÃO - FEIRA DE SETEMBRO 2023 | 513800174 | SINGARUNNERS - CLUBE DE DESPORTO E RECREIO DE FERREIRA DO ALENTEJO | 640.057,52 € | 290,00 € | 290,00 € | | | |
| 040701 - Instituições sem Fins Lucrativos | LEI N.º75/2013, DE 12 DE SETEMBRO | CONTRATO PROGRAMA DE DESENVOLVIMENTO CULTURAL E CIVICO | 514043750 | BAU DOS TALENTOS-ASS CULT ARTES E ARTESANATO | 640.057,52 € | 4.200,00 € | 4.200,00 € | | | |
| 040701 - Instituições sem Fins Lucrativos | LEI N.º75/2013, DE 12 DE SETEMBRO | CONTRATO PROGRAMA DE DESENVOLVIMENTO CULTURAL E CIVICO | 515041394 | ASSOCIAÇÃO AMBIENTAL DE AMIGOS DAS FORTES | 640.057,52 € | 1.020,00 € | 1.020,00 € | | | |
| 040701 - Instituições sem Fins Lucrativos | LEI N.º75/2013, DE 12 DE SETEMBRO | CONTRATO PROGRAMA DE DESENVOLVIMENTO CULTURAL E CIVICO | 516893106 | ASSOCIAÇÃO OS RABUGENTOS DO SADO | 640.057,52 € | 1.200,00 € | 1.200,00 € | | | |
| 040701 - Instituições sem Fins Lucrativos | LEI N.º75/2013, DE 12 DE SETEMBRO | FEIRA DE SETEMBRO-VOUCHERS | 516893106 | ASSOCIAÇÃO OS RABUGENTOS DO SADO | 640.057,52 € | 290,00 € | 290,00 € | | | |
| 040701 - Instituições sem Fins Lucrativos | LEI N.º75/2013, DE 12 DE SETEMBRO | CONTRATO PROGRAMA DE DESENVOLVIMENTO DESPORTIVO E RECREATIVO | 517381133 | GRUPO MOTARD VINTAGE SUCATAS DO ASFALTO | 640.057,52 € | 1.200,00 € | 1.200,00 € | | | |
| 040701 - Instituições sem Fins Lucrativos | LEI N.º75/2013, DE 12 DE SETEMBRO | CONTRATO PROGRAMA DE DESENVOLVIMENTO DESPORTIVO E RECREATIVO | 517547830 | CLUBE DESPORTIVO DE PEROGUARDA | 640.057,52 € | 1.560,00 € | 1.560,00 € | | | |
| 040802 - OUTRAS | LEI N.º75/2013, DE 12 DE SETEMBRO | BOLSAS DE ESTUDO AOS ALUNOS DO ENSINO SECUNDÁRIO-ANO LETIVO 2023/2024 | ***** | ***** | 90.181,99 € | 200,00 € | 200,00 € | | | |
| 040802 - OUTRAS | LEI N.º75/2013, DE 12 DE SETEMBRO | REGULAMENTO DE COMPARTICIPAÇÃO DE DESPESAS COM AQUISIÇÃO DE MEDICAMENTOS | ***** | ***** | 90.181,99 € | 112,82 € | 112,82 € | | | |

| Tipo de despesa | Disposições legais | Finalidade | Entidade beneficiária [3] NIF | Nome / designação | Despesas orçamentadas | Despesas autorizadas | Despesas pagas | Despesas autorizadas e não pagas | Devolução de transferências / subsídios ocorrida no exercício | Observações |
|-----------------|-----------------------------------|---|-------------------------------------|-------------------|-----------------------|----------------------|----------------|----------------------------------|---|-------------|
| | [1] | [2] | | | [4] | [5] | [6] | [7]=[6]-[5] | | |
| 040802 - OUTRAS | LEI N.º75/2013, DE 12 DE SETEMBRO | APOIO ECONÓMICO AOS ALUNOS DO ENSINO SUPERIOR | ***** | ***** | 90.181,99 € | 102,90 € | 102,90 € | | | |
| 040802 - OUTRAS | LEI N.º75/2013, DE 12 DE SETEMBRO | APOIO ECONÓMICO AOS ALUNOS DO ENSINO SUPERIOR | ***** | ***** | 90.181,99 € | 101,50 € | 101,50 € | | | |
| 040802 - OUTRAS | LEI N.º75/2013, DE 12 DE SETEMBRO | BOLSAS DE ESTUDO AOS ALUNOS DO ENSINO SECUNDÁRIO-ANO LETIVO 2023/2024 | ***** | ***** | 90.181,99 € | 200,00 € | 200,00 € | | | |
| 040802 - OUTRAS | LEI N.º75/2013, DE 12 DE SETEMBRO | APOIO ECONÓMICO AOS ALUNOS DO ENSINO SUPERIOR | ***** | ***** | 90.181,99 € | 88,90 € | 88,90 € | | | |
| 040802 - OUTRAS | LEI N.º75/2013, DE 12 DE SETEMBRO | APOIO ECONÓMICO AOS ALUNOS DO ENSINO SUPERIOR | ***** | ***** | 90.181,99 € | 97,40 € | 97,40 € | | | |
| 040802 - OUTRAS | LEI N.º75/2013, DE 12 DE SETEMBRO | APOIO ECONÓMICO AOS ALUNOS DO ENSINO SUPERIOR | ***** | ***** | 90.181,99 € | 44,10 € | 44,10 € | | | |
| 040802 - OUTRAS | LEI N.º75/2013, DE 12 DE SETEMBRO | APOIO ECONÓMICO AOS ALUNOS DO ENSINO SUPERIOR | ***** | ***** | 90.181,99 € | 103,20 € | 103,20 € | | | |
| 040802 - OUTRAS | LEI N.º75/2013, DE 12 DE SETEMBRO | APOIO ECONÓMICO AOS ALUNOS DO ENSINO SUPERIOR | ***** | ***** | 90.181,99 € | 56,70 € | 56,70 € | | | |
| 040802 - OUTRAS | LEI N.º75/2013, DE 12 DE SETEMBRO | APOIO ECONÓMICO AOS ALUNOS DO ENSINO SUPERIOR | ***** | ***** | 90.181,99 € | 189,80 € | 189,80 € | | | |
| 040802 - OUTRAS | LEI N.º75/2013, DE 12 DE SETEMBRO | APOIO ECONÓMICO AOS ALUNOS DO ENSINO SUPERIOR | ***** | ***** | 90.181,99 € | 51,20 € | 51,20 € | | | |
| 040802 - OUTRAS | LEI N.º75/2013, DE 12 DE SETEMBRO | APOIO ECONÓMICO AOS ALUNOS DO ENSINO SUPERIOR | ***** | ***** | 90.181,99 € | 108,60 € | 108,60 € | | | |
| 040802 - OUTRAS | LEI N.º75/2013, DE 12 DE SETEMBRO | APOIO ECONÓMICO AOS ALUNOS DO ENSINO SUPERIOR | ***** | ***** | 90.181,99 € | 89,60 € | 89,60 € | | | |
| 040802 - OUTRAS | LEI N.º75/2013, DE 12 DE SETEMBRO | APOIO ECONÓMICO AOS ALUNOS DO ENSINO SUPERIOR | ***** | ***** | 90.181,99 € | 99,10 € | 99,10 € | | | |
| 040802 - OUTRAS | LEI N.º75/2013, DE 12 DE SETEMBRO | APOIO ECONÓMICO AOS ALUNOS DO ENSINO SUPERIOR | ***** | ***** | 90.181,99 € | 99,10 € | 99,10 € | | | |
| 040802 - OUTRAS | LEI N.º75/2013, DE 12 DE SETEMBRO | APOIO ECONÓMICO AOS ALUNOS DO ENSINO SUPERIOR | ***** | ***** | 90.181,99 € | 83,99 € | 83,99 € | | | |
| 040802 - OUTRAS | LEI N.º75/2013, DE 12 DE SETEMBRO | APOIO ECONÓMICO AOS ALUNOS DO ENSINO SUPERIOR | ***** | ***** | 90.181,99 € | 187,00 € | 187,00 € | | | |
| 040802 - OUTRAS | LEI N.º75/2013, DE 12 DE SETEMBRO | APOIO ECONÓMICO AOS ALUNOS DO ENSINO SUPERIOR | ***** | ***** | 90.181,99 € | 199,50 € | 199,50 € | | | |
| 040802 - OUTRAS | LEI N.º75/2013, DE 12 DE SETEMBRO | APOIO ECONÓMICO AOS ALUNOS DO ENSINO SUPERIOR | ***** | ***** | 90.181,99 € | 38,00 € | 38,00 € | | | |
| 040802 - OUTRAS | LEI N.º75/2013, DE 12 DE SETEMBRO | APOIO ECONÓMICO AOS ALUNOS DO ENSINO SUPERIOR | ***** | ***** | 90.181,99 € | 28,50 € | 28,50 € | | | |
| 040802 - OUTRAS | LEI N.º75/2013, DE 12 DE SETEMBRO | APOIO ECONÓMICO AOS ALUNOS DO ENSINO SUPERIOR | ***** | ***** | 90.181,99 € | 38,00 € | 38,00 € | | | |
| 040802 - OUTRAS | LEI N.º75/2013, DE 12 DE SETEMBRO | APOIO ECONÓMICO AOS ALUNOS DO ENSINO SUPERIOR | ***** | ***** | 90.181,99 € | 19,00 € | 19,00 € | | | |
| 040802 - OUTRAS | LEI N.º75/2013, DE 12 DE SETEMBRO | APOIO ECONÓMICO AOS ALUNOS DO ENSINO SUPERIOR | ***** | ***** | 90.181,99 € | 41,30 € | 41,30 € | | | |
| 040802 - OUTRAS | LEI N.º75/2013, DE 12 DE SETEMBRO | APOIO ECONÓMICO AOS ALUNOS DO ENSINO SUPERIOR | ***** | ***** | 90.181,99 € | 41,30 € | 41,30 € | | | |
| 040802 - OUTRAS | LEI N.º75/2013, DE 12 DE SETEMBRO | APOIO ECONÓMICO AOS ALUNOS DO ENSINO SUPERIOR | ***** | ***** | 90.181,99 € | 79,30 € | 79,30 € | | | |
| 040802 - OUTRAS | LEI N.º75/2013, DE 12 DE SETEMBRO | APOIO ECONÓMICO AOS ALUNOS DO ENSINO SUPERIOR | ***** | ***** | 90.181,99 € | 28,50 € | 28,50 € | | | |
| 040802 - OUTRAS | LEI N.º75/2013, DE 12 DE SETEMBRO | BOLSAS DE ESTUDO AOS ALUNOS DO ENSINO SECUNDÁRIO-ANO LETIVO 2023/2024 | ***** | ***** | 90.181,99 € | 200,00 € | 200,00 € | | | |
| 040802 - OUTRAS | LEI N.º75/2013, DE 12 DE SETEMBRO | BOLSAS DE ESTUDO AOS ALUNOS DO ENSINO SECUNDÁRIO-ANO LETIVO 2023/2024 | ***** | ***** | 90.181,99 € | 200,00 € | 200,00 € | | | |
| 040802 - OUTRAS | LEI N.º75/2013, DE 12 DE SETEMBRO | APOIO ECONÓMICO AOS ALUNOS DO ENSINO SUPERIOR | ***** | ***** | 90.181,99 € | 32,35 € | 32,35 € | | | |
| 040802 - OUTRAS | LEI N.º75/2013, DE 12 DE SETEMBRO | APOIO ECONÓMICO AOS ALUNOS DO ENSINO SUPERIOR | ***** | ***** | 90.181,99 € | 61,25 € | 61,25 € | | | |
| 040802 - OUTRAS | LEI N.º75/2013, DE 12 DE SETEMBRO | APOIO ECONÓMICO AOS ALUNOS DO ENSINO SUPERIOR | ***** | ***** | 90.181,99 € | 56,20 € | 56,20 € | | | |
| 040802 - OUTRAS | LEI N.º75/2013, DE 12 DE SETEMBRO | APOIO ECONÓMICO AOS ALUNOS DO ENSINO SUPERIOR | ***** | ***** | 90.181,99 € | 23,05 € | 23,05 € | | | |
| 040802 - OUTRAS | LEI N.º75/2013, DE 12 DE SETEMBRO | APOIO ECONÓMICO AOS ALUNOS DO ENSINO SUPERIOR | ***** | ***** | 90.181,99 € | 23,20 € | 23,20 € | | | |
| 040802 - OUTRAS | LEI N.º75/2013, DE 12 DE SETEMBRO | APOIO ECONÓMICO AOS ALUNOS DO ENSINO SUPERIOR | ***** | ***** | 90.181,99 € | 48,00 € | 48,00 € | | | |
| 040802 - OUTRAS | LEI N.º75/2013, DE 12 DE SETEMBRO | APOIO ECONÓMICO AOS ALUNOS DO ENSINO SUPERIOR | ***** | ***** | 90.181,99 € | 12,00 € | 12,00 € | | | |
| 040802 - OUTRAS | LEI N.º75/2013, DE 12 DE SETEMBRO | APOIO ECONÓMICO AOS ALUNOS DO ENSINO SUPERIOR | ***** | ***** | 90.181,99 € | 18,49 € | 18,49 € | | | |
| 040802 - OUTRAS | LEI N.º75/2013, DE 12 DE SETEMBRO | APOIO ECONÓMICO AOS ALUNOS DO ENSINO SUPERIOR | ***** | ***** | 90.181,99 € | 61,19 € | 61,19 € | | | |
| 040802 - OUTRAS | LEI N.º75/2013, DE 12 DE SETEMBRO | APOIO ECONÓMICO AOS ALUNOS DO ENSINO SUPERIOR | ***** | ***** | 90.181,99 € | 120,76 € | 120,76 € | | | |
| 040802 - OUTRAS | LEI N.º75/2013, DE 12 DE SETEMBRO | APOIO ECONÓMICO AOS ALUNOS DO ENSINO SUPERIOR | ***** | ***** | 90.181,99 € | 22,40 € | 22,40 € | | | |
| 040802 - OUTRAS | LEI N.º75/2013, DE 12 DE SETEMBRO | APOIO ECONÓMICO AOS ALUNOS DO ENSINO SUPERIOR | ***** | ***** | 90.181,99 € | 21,00 € | 21,00 € | | | |
| 040802 - OUTRAS | LEI N.º75/2013, DE 12 DE SETEMBRO | APOIO ECONÓMICO AOS ALUNOS DO ENSINO SUPERIOR | ***** | ***** | 90.181,99 € | 972,00 € | 972,00 € | | | |
| 040802 - OUTRAS | LEI N.º75/2013, DE 12 DE SETEMBRO | APOIO ECONÓMICO AOS ALUNOS DO ENSINO SUPERIOR | ***** | ***** | 90.181,99 € | 39,30 € | 39,30 € | | | |
| 040802 - OUTRAS | LEI N.º75/2013, DE 12 DE SETEMBRO | APOIO ECONÓMICO AOS ALUNOS DO ENSINO SUPERIOR | ***** | ***** | 90.181,99 € | 30,49 € | 30,49 € | | | |
| 040802 - OUTRAS | LEI N.º75/2013, DE 12 DE SETEMBRO | APOIO ECONÓMICO AOS ALUNOS DO ENSINO SUPERIOR | ***** | ***** | 90.181,99 € | 33,60 € | 33,60 € | | | |
| 040802 - OUTRAS | LEI N.º75/2013, DE 12 DE SETEMBRO | APOIO ECONÓMICO AOS ALUNOS DO ENSINO SUPERIOR | ***** | ***** | 90.181,99 € | 22,50 € | 22,50 € | | | |

| Tipo de despesa | Disposições legais | Finalidade | Entidade beneficiária [3] NIF | Nome / designação | Despesas orçamentadas | Despesas autorizadas | Despesas pagas | Despesas autorizadas e não pagas | Devolução de transferências / subsídios ocorrida no exercício | Observações |
|-----------------|-----------------------------------|---|-------------------------------------|-------------------|-----------------------|----------------------|----------------|----------------------------------|---|-------------|
| | [1] | [2] | | | [4] | [5] | [6] | [7]=[6]-[5] | | |
| 040802 - OUTRAS | LEI N.º75/2013, DE 12 DE SETEMBRO | APOIO ECONÓMICO AOS ALUNOS DO ENSINO SUPERIOR | ***** | ***** | 90.181,99 € | 55,50 € | 55,50 € | | | |
| 040802 - OUTRAS | LEI N.º75/2013, DE 12 DE SETEMBRO | APOIO ECONÓMICO AOS ALUNOS DO ENSINO SUPERIOR | ***** | ***** | 90.181,99 € | 62,50 € | 62,50 € | | | |
| 040802 - OUTRAS | LEI N.º75/2013, DE 12 DE SETEMBRO | APOIO ECONÓMICO AOS ALUNOS DO ENSINO SUPERIOR | ***** | ***** | 90.181,99 € | 46,40 € | 46,40 € | | | |
| 040802 - OUTRAS | LEI N.º75/2013, DE 12 DE SETEMBRO | APOIO ECONÓMICO AOS ALUNOS DO ENSINO SUPERIOR | ***** | ***** | 90.181,99 € | 89,60 € | 89,60 € | | | |
| 040802 - OUTRAS | LEI N.º75/2013, DE 12 DE SETEMBRO | APOIO ECONÓMICO AOS ALUNOS DO ENSINO SUPERIOR | ***** | ***** | 90.181,99 € | 262,20 € | 262,20 € | | | |
| 040802 - OUTRAS | LEI N.º75/2013, DE 12 DE SETEMBRO | CONTRATO-PROGRAMA-ÉPOCA DESPORTIVA 2023/2024 | ***** | ***** | 90.181,99 € | 2.000,00 € | 2.000,00 € | | | |
| 040802 - OUTRAS | LEI N.º75/2013, DE 12 DE SETEMBRO | APOIO ECONÓMICO AOS ALUNOS DO ENSINO SUPERIOR | ***** | ***** | 90.181,99 € | 142,40 € | 142,40 € | | | |
| 040802 - OUTRAS | LEI N.º75/2013, DE 12 DE SETEMBRO | APOIO ECONÓMICO AOS ALUNOS DO ENSINO SUPERIOR | ***** | ***** | 90.181,99 € | 115,86 € | 115,86 € | | | |
| 040802 - OUTRAS | LEI N.º75/2013, DE 12 DE SETEMBRO | APOIO ECONÓMICO AOS ALUNOS DO ENSINO SUPERIOR | ***** | ***** | 90.181,99 € | 42,58 € | 42,58 € | | | |
| 040802 - OUTRAS | LEI N.º75/2013, DE 12 DE SETEMBRO | APOIO ECONÓMICO AOS ALUNOS DO ENSINO SUPERIOR | ***** | ***** | 90.181,99 € | 42,58 € | 42,58 € | | | |
| 040802 - OUTRAS | LEI N.º75/2013, DE 12 DE SETEMBRO | APOIO ECONÓMICO AOS ALUNOS DO ENSINO SUPERIOR | ***** | ***** | 90.181,99 € | 42,58 € | 42,58 € | | | |
| 040802 - OUTRAS | LEI N.º75/2013, DE 12 DE SETEMBRO | APOIO ECONÓMICO AOS ALUNOS DO ENSINO SUPERIOR | ***** | ***** | 90.181,99 € | 85,16 € | 85,16 € | | | |
| 040802 - OUTRAS | LEI N.º75/2013, DE 12 DE SETEMBRO | APOIO ECONÓMICO AOS ALUNOS DO ENSINO SUPERIOR | ***** | ***** | 90.181,99 € | 42,58 € | 42,58 € | | | |
| 040802 - OUTRAS | LEI N.º75/2013, DE 12 DE SETEMBRO | BOLSAS DE ESTUDO AOS ALUNOS DO ENSINO SECUNDÁRIO-ANO LETIVO 2023/2024 | ***** | ***** | 90.181,99 € | 200,00 € | 200,00 € | | | |
| 040802 - OUTRAS | LEI N.º75/2013, DE 12 DE SETEMBRO | APOIO ECONÓMICO AOS ALUNOS DO ENSINO SUPERIOR | ***** | ***** | 90.181,99 € | 122,10 € | 122,10 € | | | |
| 040802 - OUTRAS | LEI N.º75/2013, DE 12 DE SETEMBRO | BOLSAS DE ESTUDO AOS ALUNOS DO ENSINO SECUNDÁRIO-ANO LETIVO 2023/2024 | ***** | ***** | 90.181,99 € | 200,00 € | 200,00 € | | | |
| 040802 - OUTRAS | LEI N.º75/2013, DE 12 DE SETEMBRO | APOIO ECONÓMICO AOS ALUNOS DO ENSINO SUPERIOR | ***** | ***** | 90.181,99 € | 37,00 € | 37,00 € | | | |
| 040802 - OUTRAS | LEI N.º75/2013, DE 12 DE SETEMBRO | APOIO ECONÓMICO AOS ALUNOS DO ENSINO SUPERIOR | ***** | ***** | 90.181,99 € | 23,40 € | 23,40 € | | | |
| 040802 - OUTRAS | LEI N.º75/2013, DE 12 DE SETEMBRO | APOIO ECONÓMICO AOS ALUNOS DO ENSINO SUPERIOR | ***** | ***** | 90.181,99 € | 23,00 € | 23,00 € | | | |
| 040802 - OUTRAS | LEI N.º75/2013, DE 12 DE SETEMBRO | APOIO ECONÓMICO AOS ALUNOS DO ENSINO SUPERIOR | ***** | ***** | 90.181,99 € | 38,00 € | 38,00 € | | | |
| 040802 - OUTRAS | LEI N.º75/2013, DE 12 DE SETEMBRO | APOIO ECONÓMICO AOS ALUNOS DO ENSINO SUPERIOR | ***** | ***** | 90.181,99 € | 57,00 € | 57,00 € | | | |
| 040802 - OUTRAS | LEI N.º75/2013, DE 12 DE SETEMBRO | APOIO ECONÓMICO AOS ALUNOS DO ENSINO SUPERIOR | ***** | ***** | 90.181,99 € | 38,00 € | 38,00 € | | | |
| 040802 - OUTRAS | LEI N.º75/2013, DE 12 DE SETEMBRO | APOIO ECONÓMICO AOS ALUNOS DO ENSINO SUPERIOR | ***** | ***** | 90.181,99 € | 28,50 € | 28,50 € | | | |
| 040802 - OUTRAS | LEI N.º75/2013, DE 12 DE SETEMBRO | APOIO ECONÓMICO AOS ALUNOS DO ENSINO SUPERIOR | ***** | ***** | 90.181,99 € | 17,83 € | 17,83 € | | | |
| 040802 - OUTRAS | LEI N.º75/2013, DE 12 DE SETEMBRO | APOIO ECONÓMICO AOS ALUNOS DO ENSINO SUPERIOR | ***** | ***** | 90.181,99 € | 48,30 € | 48,30 € | | | |
| 040802 - OUTRAS | LEI N.º75/2013, DE 12 DE SETEMBRO | APOIO ECONÓMICO AOS ALUNOS DO ENSINO SUPERIOR | ***** | ***** | 90.181,99 € | 24,49 € | 24,49 € | | | |
| 040802 - OUTRAS | LEI N.º75/2013, DE 12 DE SETEMBRO | APOIO ECONÓMICO AOS ALUNOS DO ENSINO SUPERIOR | ***** | ***** | 90.181,99 € | 35,70 € | 35,70 € | | | |
| 040802 - OUTRAS | LEI N.º75/2013, DE 12 DE SETEMBRO | APOIO ECONÓMICO AOS ALUNOS DO ENSINO SUPERIOR | ***** | ***** | 90.181,99 € | 35,70 € | 35,70 € | | | |
| 040802 - OUTRAS | LEI N.º75/2013, DE 12 DE SETEMBRO | APOIO ECONÓMICO AOS ALUNOS DO ENSINO SUPERIOR | ***** | ***** | 90.181,99 € | 47,60 € | 47,60 € | | | |
| 040802 - OUTRAS | LEI N.º75/2013, DE 12 DE SETEMBRO | APOIO ECONÓMICO AOS ALUNOS DO ENSINO SUPERIOR | ***** | ***** | 90.181,99 € | 25,90 € | 25,90 € | | | |
| 040802 - OUTRAS | LEI N.º75/2013, DE 12 DE SETEMBRO | APOIO ECONÓMICO AOS ALUNOS DO ENSINO SUPERIOR | ***** | ***** | 90.181,99 € | 133,48 € | 133,48 € | | | |
| 040802 - OUTRAS | LEI N.º75/2013, DE 12 DE SETEMBRO | APOIO ECONÓMICO AOS ALUNOS DO ENSINO SUPERIOR | ***** | ***** | 90.181,99 € | 150,97 € | 150,97 € | | | |
| 040802 - OUTRAS | LEI N.º75/2013, DE 12 DE SETEMBRO | APOIO ECONÓMICO AOS ALUNOS DO ENSINO SUPERIOR | ***** | ***** | 90.181,99 € | 209,46 € | 209,46 € | | | |
| 040802 - OUTRAS | LEI N.º75/2013, DE 12 DE SETEMBRO | BOLSAS DE ESTUDO AOS ALUNOS DO ENSINO SECUNDÁRIO-ANO LETIVO 2023/2024 | ***** | ***** | 90.181,99 € | 200,00 € | 200,00 € | | | |
| 040802 - OUTRAS | LEI N.º75/2013, DE 12 DE SETEMBRO | APOIO ECONÓMICO AOS ALUNOS DO ENSINO SUPERIOR | ***** | ***** | 90.181,99 € | 107,49 € | 107,49 € | | | |
| 040802 - OUTRAS | LEI N.º75/2013, DE 12 DE SETEMBRO | APOIO ECONÓMICO AOS ALUNOS DO ENSINO SUPERIOR | ***** | ***** | 90.181,99 € | 106,15 € | 106,15 € | | | |
| 040802 - OUTRAS | LEI N.º75/2013, DE 12 DE SETEMBRO | APOIO ECONÓMICO AOS ALUNOS DO ENSINO SUPERIOR | ***** | ***** | 90.181,99 € | 16,16 € | 16,16 € | | | |
| 040802 - OUTRAS | LEI N.º75/2013, DE 12 DE SETEMBRO | BOLSAS DE ESTUDO AOS ALUNOS DO ENSINO SECUNDÁRIO-ANO LETIVO 2023/2024 | ***** | ***** | 90.181,99 € | 200,00 € | 200,00 € | | | |
| 040802 - OUTRAS | LEI N.º75/2013, DE 12 DE SETEMBRO | APOIO ECONÓMICO AOS ALUNOS DO ENSINO SUPERIOR | ***** | ***** | 90.181,99 € | 43,45 € | 43,45 € | | | |
| 040802 - OUTRAS | LEI N.º75/2013, DE 12 DE SETEMBRO | APOIO ECONÓMICO AOS ALUNOS DO ENSINO SUPERIOR | ***** | ***** | 90.181,99 € | 46,03 € | 46,03 € | | | |
| 040802 - OUTRAS | LEI N.º75/2013, DE 12 DE SETEMBRO | APOIO ECONÓMICO AOS ALUNOS DO ENSINO SUPERIOR | ***** | ***** | 90.181,99 € | 46,03 € | 46,03 € | | | |
| 040802 - OUTRAS | LEI N.º75/2013, DE 12 DE SETEMBRO | APOIO ECONÓMICO AOS ALUNOS DO ENSINO SUPERIOR | ***** | ***** | 90.181,99 € | 46,03 € | 46,03 € | | | |
| 040802 - OUTRAS | LEI N.º75/2013, DE 12 DE SETEMBRO | APOIO ECONÓMICO AOS ALUNOS DO ENSINO SUPERIOR | ***** | ***** | 90.181,99 € | 14,76 € | 14,76 € | | | |
| 040802 - OUTRAS | LEI N.º75/2013, DE 12 DE SETEMBRO | BOLSAS DE ESTUDO AOS ALUNOS DO ENSINO SECUNDÁRIO-ANO LETIVO 2023/2024 | ***** | ***** | 90.181,99 € | 200,00 € | 200,00 € | | | |

| Tipo de despesa | Disposições legais | Finalidade | Entidade beneficiária [3] NIF | Nome / designação | Despesas orçamentadas | Despesas autorizadas | Despesas pagas | Despesas autorizadas e não pagas | Devolução de transferências / subsídios ocorrida no exercício | Observações |
|-----------------|-----------------------------------|---|-------------------------------------|-------------------|-----------------------|----------------------|----------------|----------------------------------|---|-------------|
| | [1] | [2] | | | [4] | [5] | [6] | [7]=[6]-[5] | | |
| 040802 - OUTRAS | LEI N.º75/2013, DE 12 DE SETEMBRO | APOIO ECONÓMICO AOS ALUNOS DO ENSINO SUPERIOR | ***** | ***** | 90.181,99 € | 57,00 € | 57,00 € | | | |
| 040802 - OUTRAS | LEI N.º75/2013, DE 12 DE SETEMBRO | APOIO ECONÓMICO AOS ALUNOS DO ENSINO SUPERIOR | ***** | ***** | 90.181,99 € | 88,78 € | 88,78 € | | | |
| 040802 - OUTRAS | LEI N.º75/2013, DE 12 DE SETEMBRO | APOIO ECONÓMICO AOS ALUNOS DO ENSINO SUPERIOR | ***** | ***** | 90.181,99 € | 34,90 € | 34,90 € | | | |
| 040802 - OUTRAS | LEI N.º75/2013, DE 12 DE SETEMBRO | APOIO ECONÓMICO AOS ALUNOS DO ENSINO SUPERIOR | ***** | ***** | 90.181,99 € | 35,80 € | 35,80 € | | | |
| 040802 - OUTRAS | LEI N.º75/2013, DE 12 DE SETEMBRO | APOIO ECONÓMICO AOS ALUNOS DO ENSINO SUPERIOR | ***** | ***** | 90.181,99 € | 69,18 € | 69,18 € | | | |
| 040802 - OUTRAS | LEI N.º75/2013, DE 12 DE SETEMBRO | APOIO ECONÓMICO AOS ALUNOS DO ENSINO SUPERIOR | ***** | ***** | 90.181,99 € | 49,79 € | 49,79 € | | | |
| 040802 - OUTRAS | LEI N.º75/2013, DE 12 DE SETEMBRO | APOIO ECONÓMICO AOS ALUNOS DO ENSINO SUPERIOR | ***** | ***** | 90.181,99 € | 67,20 € | 67,20 € | | | |
| 040802 - OUTRAS | LEI N.º75/2013, DE 12 DE SETEMBRO | APOIO ECONÓMICO AOS ALUNOS DO ENSINO SUPERIOR | ***** | ***** | 90.181,99 € | 58,50 € | 58,50 € | | | |
| 040802 - OUTRAS | LEI N.º75/2013, DE 12 DE SETEMBRO | APOIO ECONÓMICO AOS ALUNOS DO ENSINO SUPERIOR | ***** | ***** | 90.181,99 € | 25,50 € | 25,50 € | | | |
| 040802 - OUTRAS | LEI N.º75/2013, DE 12 DE SETEMBRO | APOIO ECONÓMICO AOS ALUNOS DO ENSINO SUPERIOR | ***** | ***** | 90.181,99 € | 87,00 € | 87,00 € | | | |
| 040802 - OUTRAS | LEI N.º75/2013, DE 12 DE SETEMBRO | APOIO ECONÓMICO AOS ALUNOS DO ENSINO SUPERIOR | ***** | ***** | 90.181,99 € | 74,50 € | 74,50 € | | | |
| 040802 - OUTRAS | LEI N.º75/2013, DE 12 DE SETEMBRO | APOIO ECONÓMICO AOS ALUNOS DO ENSINO SUPERIOR | ***** | ***** | 90.181,99 € | 48,00 € | 48,00 € | | | |
| 040802 - OUTRAS | LEI N.º75/2013, DE 12 DE SETEMBRO | APOIO ECONÓMICO AOS ALUNOS DO ENSINO SUPERIOR | ***** | ***** | 90.181,99 € | 56,00 € | 56,00 € | | | |
| 040802 - OUTRAS | LEI N.º75/2013, DE 12 DE SETEMBRO | APOIO ECONÓMICO AOS ALUNOS DO ENSINO SUPERIOR | ***** | ***** | 90.181,99 € | 20,00 € | 20,00 € | | | |
| 040802 - OUTRAS | LEI N.º75/2013, DE 12 DE SETEMBRO | APOIO ECONÓMICO AOS ALUNOS DO ENSINO SUPERIOR | ***** | ***** | 90.181,99 € | 40,50 € | 40,50 € | | | |
| 040802 - OUTRAS | LEI N.º75/2013, DE 12 DE SETEMBRO | BOLSAS DE ESTUDO AOS ALUNOS DO ENSINO SECUNDÁRIO-ANO LETIVO 2023/2024 | ***** | ***** | 90.181,99 € | 200,00 € | 200,00 € | | | |
| 040802 - OUTRAS | LEI N.º75/2013, DE 12 DE SETEMBRO | APOIO ECONÓMICO AOS ALUNOS DO ENSINO SUPERIOR | ***** | ***** | 90.181,99 € | 30,80 € | 30,80 € | | | |
| 040802 - OUTRAS | LEI N.º75/2013, DE 12 DE SETEMBRO | APOIO ECONÓMICO AOS ALUNOS DO ENSINO SUPERIOR | ***** | ***** | 90.181,99 € | 69,97 € | 69,97 € | | | |
| 040802 - OUTRAS | LEI N.º75/2013, DE 12 DE SETEMBRO | APOIO ECONÓMICO AOS ALUNOS DO ENSINO SUPERIOR | ***** | ***** | 90.181,99 € | 199,28 € | 199,28 € | | | |
| 040802 - OUTRAS | LEI N.º75/2013, DE 12 DE SETEMBRO | APOIO ECONÓMICO AOS ALUNOS DO ENSINO SUPERIOR | ***** | ***** | 90.181,99 € | 37,80 € | 37,80 € | | | |
| 040802 - OUTRAS | LEI N.º75/2013, DE 12 DE SETEMBRO | APOIO ECONÓMICO AOS ALUNOS DO ENSINO SUPERIOR | ***** | ***** | 90.181,99 € | 61,50 € | 61,50 € | | | |
| 040802 - OUTRAS | LEI N.º75/2013, DE 12 DE SETEMBRO | APOIO ECONÓMICO AOS ALUNOS DO ENSINO SUPERIOR | ***** | ***** | 90.181,99 € | 63,00 € | 63,00 € | | | |
| 040802 - OUTRAS | LEI N.º75/2013, DE 12 DE SETEMBRO | APOIO ECONÓMICO AOS ALUNOS DO ENSINO SUPERIOR | ***** | ***** | 90.181,99 € | 85,90 € | 85,90 € | | | |
| 040802 - OUTRAS | LEI N.º75/2013, DE 12 DE SETEMBRO | APOIO ECONÓMICO AOS ALUNOS DO ENSINO SUPERIOR | ***** | ***** | 90.181,99 € | 78,40 € | 78,40 € | | | |
| 040802 - OUTRAS | LEI N.º75/2013, DE 12 DE SETEMBRO | APOIO ECONÓMICO AOS ALUNOS DO ENSINO SUPERIOR | ***** | ***** | 90.181,99 € | 32,20 € | 32,20 € | | | |
| 040802 - OUTRAS | LEI N.º75/2013, DE 12 DE SETEMBRO | APOIO ECONÓMICO AOS ALUNOS DO ENSINO SUPERIOR | ***** | ***** | 90.181,99 € | 45,40 € | 45,40 € | | | |
| 040802 - OUTRAS | LEI N.º75/2013, DE 12 DE SETEMBRO | APOIO ECONÓMICO AOS ALUNOS DO ENSINO SUPERIOR | ***** | ***** | 90.181,99 € | 120,98 € | 120,98 € | | | |
| 040802 - OUTRAS | LEI N.º75/2013, DE 12 DE SETEMBRO | APOIO ECONÓMICO AOS ALUNOS DO ENSINO SUPERIOR | ***** | ***** | 90.181,99 € | 184,98 € | 184,98 € | | | |
| 040802 - OUTRAS | LEI N.º75/2013, DE 12 DE SETEMBRO | APOIO ECONÓMICO AOS ALUNOS DO ENSINO SUPERIOR | ***** | ***** | 90.181,99 € | 42,89 € | 42,89 € | | | |
| 040802 - OUTRAS | LEI N.º75/2013, DE 12 DE SETEMBRO | APOIO ECONÓMICO AOS ALUNOS DO ENSINO SUPERIOR | ***** | ***** | 90.181,99 € | 71,50 € | 71,50 € | | | |
| 040802 - OUTRAS | LEI N.º75/2013, DE 12 DE SETEMBRO | APOIO ECONÓMICO AOS ALUNOS DO ENSINO SUPERIOR | ***** | ***** | 90.181,99 € | 126,00 € | 126,00 € | | | |
| 040802 - OUTRAS | LEI N.º75/2013, DE 12 DE SETEMBRO | APOIO ECONÓMICO AOS ALUNOS DO ENSINO SUPERIOR | ***** | ***** | 90.181,99 € | 108,00 € | 108,00 € | | | |
| 040802 - OUTRAS | LEI N.º75/2013, DE 12 DE SETEMBRO | APOIO ECONÓMICO AOS ALUNOS DO ENSINO SUPERIOR | ***** | ***** | 90.181,99 € | 120,00 € | 120,00 € | | | |
| 040802 - OUTRAS | LEI N.º75/2013, DE 12 DE SETEMBRO | APOIO ECONÓMICO AOS ALUNOS DO ENSINO SUPERIOR | ***** | ***** | 90.181,99 € | 129,40 € | 129,40 € | | | |
| 040802 - OUTRAS | LEI N.º75/2013, DE 12 DE SETEMBRO | APOIO ECONÓMICO AOS ALUNOS DO ENSINO SUPERIOR | ***** | ***** | 90.181,99 € | 216,00 € | 216,00 € | | | |
| 040802 - OUTRAS | LEI N.º75/2013, DE 12 DE SETEMBRO | APOIO ECONÓMICO AOS ALUNOS DO ENSINO SUPERIOR | ***** | ***** | 90.181,99 € | 192,00 € | 192,00 € | | | |
| 040802 - OUTRAS | LEI N.º75/2013, DE 12 DE SETEMBRO | APOIO ECONÓMICO AOS ALUNOS DO ENSINO SUPERIOR | ***** | ***** | 90.181,99 € | 216,00 € | 216,00 € | | | |
| 040802 - OUTRAS | LEI N.º75/2013, DE 12 DE SETEMBRO | APOIO ECONÓMICO AOS ALUNOS DO ENSINO SUPERIOR | ***** | ***** | 90.181,99 € | 52,60 € | 52,60 € | | | |
| 040802 - OUTRAS | LEI N.º75/2013, DE 12 DE SETEMBRO | APOIO ECONÓMICO AOS ALUNOS DO ENSINO SUPERIOR | ***** | ***** | 90.181,99 € | 81,60 € | 81,60 € | | | |
| 040802 - OUTRAS | LEI N.º75/2013, DE 12 DE SETEMBRO | APOIO ECONÓMICO AOS ALUNOS DO ENSINO SUPERIOR | ***** | ***** | 90.181,99 € | 57,60 € | 57,60 € | | | |
| 040802 - OUTRAS | LEI N.º75/2013, DE 12 DE SETEMBRO | APOIO ECONÓMICO AOS ALUNOS DO ENSINO SUPERIOR | ***** | ***** | 90.181,99 € | 171,90 € | 171,90 € | | | |
| 040802 - OUTRAS | LEI N.º75/2013, DE 12 DE SETEMBRO | APOIO ECONÓMICO AOS ALUNOS DO ENSINO SUPERIOR | ***** | ***** | 90.181,99 € | 38,40 € | 38,40 € | | | |
| 040802 - OUTRAS | LEI N.º75/2013, DE 12 DE SETEMBRO | APOIO ECONÓMICO AOS ALUNOS DO ENSINO SUPERIOR | ***** | ***** | 90.181,99 € | 14,00 € | 14,00 € | | | |
| 040802 - OUTRAS | LEI N.º75/2013, DE 12 DE SETEMBRO | APOIO ECONÓMICO AOS ALUNOS DO ENSINO SUPERIOR | ***** | ***** | 90.181,99 € | 92,00 € | 92,00 € | | | |

| Tipo de despesa | Disposições legais | Finalidade | Entidade beneficiária [3] NIF | Nome / designação | Despesas orçamentadas | Despesas autorizadas | Despesas pagas | Despesas autorizadas e não pagas | Devolução de transferências / subsídios ocorrida no exercício | Observações |
|-----------------|-----------------------------------|---|-------------------------------------|---|-----------------------|----------------------|----------------|----------------------------------|---|-------------|
| | | | | | [4] | [5] | [6] | [7]=[6]-[5] | | |
| 040802 - OUTRAS | LEI N.º75/2013, DE 12 DE SETEMBRO | APOIO ECONÓMICO AOS ALUNOS DO ENSINO SUPERIOR | ***** | ***** | 90.181,99 € | 100,77 € | 100,77 € | | | |
| 040802 - OUTRAS | LEI N.º75/2013, DE 12 DE SETEMBRO | APOIO ECONÓMICO AOS ALUNOS DO ENSINO SUPERIOR | ***** | ***** | 90.181,99 € | 28,30 € | 28,30 € | | | |
| 040802 - OUTRAS | LEI N.º75/2013, DE 12 DE SETEMBRO | APOIO ECONÓMICO AOS ALUNOS DO ENSINO SUPERIOR | ***** | ***** | 90.181,99 € | 22,90 € | 22,90 € | | | |
| 040802 - OUTRAS | LEI N.º75/2013, DE 12 DE SETEMBRO | PROTOCOLO APOIO À FIXAÇÃO DE MÉDICOS NO CONCELHO DE FERREIRA DO ALENTEJO | ***** | ***** | 90.181,99 € | 7.920,00 € | 7.920,00 € | | | |
| 040802 - OUTRAS | LEI N.º75/2013, DE 12 DE SETEMBRO | APOIO ECONÓMICO AOS ALUNOS DO ENSINO SUPERIOR | ***** | ***** | 90.181,99 € | 71,93 € | 71,93 € | | | |
| 040802 - OUTRAS | LEI N.º75/2013, DE 12 DE SETEMBRO | APOIO ECONÓMICO AOS ALUNOS DO ENSINO SUPERIOR | ***** | ***** | 90.181,99 € | 40,00 € | 40,00 € | | | |
| 040802 - OUTRAS | LEI N.º75/2013, DE 12 DE SETEMBRO | APOIO ECONÓMICO AOS ALUNOS DO ENSINO SUPERIOR | ***** | ***** | 90.181,99 € | 161,00 € | 161,00 € | | | |
| 040802 - OUTRAS | LEI N.º75/2013, DE 12 DE SETEMBRO | BOLSAS DE ESTUDO AOS ALUNOS DO ENSINO SECUNDÁRIO-ANO LETIVO 2023/2024 | ***** | ***** | 90.181,99 € | 200,00 € | 200,00 € | | | |
| 040802 - OUTRAS | LEI N.º75/2013, DE 12 DE SETEMBRO | APOIO ECONÓMICO AOS ALUNOS DO ENSINO SUPERIOR | ***** | ***** | 90.181,99 € | 39,00 € | 39,00 € | | | |
| 040802 - OUTRAS | LEI N.º75/2013, DE 12 DE SETEMBRO | APOIO ECONÓMICO AOS ALUNOS DO ENSINO SUPERIOR | ***** | ***** | 90.181,99 € | 40,00 € | 40,00 € | | | |
| 040802 - OUTRAS | LEI N.º75/2013, DE 12 DE SETEMBRO | APOIO ECONÓMICO AOS ALUNOS DO ENSINO SUPERIOR | ***** | ***** | 90.181,99 € | 66,50 € | 66,50 € | | | |
| 040802 - OUTRAS | LEI N.º75/2013, DE 12 DE SETEMBRO | PROTOCOLO APOIO À FIXAÇÃO DE MÉDICOS NO CONCELHO DE FERREIRA DO ALENTEJO | ***** | ***** | 90.181,99 € | 4.400,00 € | 4.400,00 € | | | |
| 040802 - OUTRAS | LEI N.º75/2013, DE 12 DE SETEMBRO | PROTOCOLO APOIO À FIXAÇÃO DE MÉDICOS NO CONCELHO DE FERREIRA DO ALENTEJO | ***** | ***** | 90.181,99 € | 2.640,00 € | 2.640,00 € | | | |
| 040802 - OUTRAS | LEI N.º75/2013, DE 12 DE SETEMBRO | PROTOCOLO APOIO À FIXAÇÃO DE MÉDICOS NO CONCELHO DE FERREIRA DO ALENTEJO | ***** | ***** | 90.181,99 € | 4.620,00 € | 4.620,00 € | | | |
| 040802 - OUTRAS | LEI N.º75/2013, DE 12 DE SETEMBRO | BOLSAS DE ESTUDO AOS ALUNOS DO ENSINO SECUNDÁRIO-ANO LETIVO 2023/2024 | ***** | ***** | 90.181,99 € | 200,00 € | 200,00 € | | | |
| 040802 - OUTRAS | LEI N.º75/2013, DE 12 DE SETEMBRO | BOLSAS DE ESTUDO AOS ALUNOS DO ENSINO SECUNDÁRIO-ANO LETIVO 2023/2024 | ***** | ***** | 90.181,99 € | 200,00 € | 200,00 € | | | |
| 040802 - OUTRAS | LEI N.º75/2013, DE 12 DE SETEMBRO | APOIO ECONÓMICO AOS ALUNOS DO ENSINO SUPERIOR | ***** | ***** | 90.181,99 € | 58,00 € | 58,00 € | | | |
| 040802 - OUTRAS | LEI N.º75/2013, DE 12 DE SETEMBRO | BOLSAS DE ESTUDO AOS ALUNOS DO ENSINO SECUNDÁRIO-ANO LETIVO 2023/2024 | ***** | ***** | 90.181,99 € | 200,00 € | 200,00 € | | | |
| 040802 - OUTRAS | LEI N.º75/2013, DE 12 DE SETEMBRO | BOLSAS DE ESTUDO AOS ALUNOS DO ENSINO SECUNDÁRIO-ANO LETIVO 2023/2024 | ***** | ***** | 90.181,99 € | 200,00 € | 200,00 € | | | |
| 040802 - OUTRAS | LEI N.º75/2013, DE 12 DE SETEMBRO | BOLSAS DE ESTUDO AOS ALUNOS DO ENSINO SECUNDÁRIO-ANO LETIVO 2023/2024 | ***** | ***** | 90.181,99 € | 200,00 € | 200,00 € | | | |
| 040802 - OUTRAS | LEI N.º75/2013, DE 12 DE SETEMBRO | BOLSAS DE ESTUDO AOS ALUNOS DO ENSINO SECUNDÁRIO-ANO LETIVO 2023/2024 | ***** | ***** | 90.181,99 € | 200,00 € | 200,00 € | | | |
| 040802 - OUTRAS | LEI N.º75/2013, DE 12 DE SETEMBRO | BOLSAS DE ESTUDO AOS ALUNOS DO ENSINO SECUNDÁRIO-ANO LETIVO 2023/2024 | ***** | ***** | 90.181,99 € | 200,00 € | 200,00 € | | | |
| 040802 - OUTRAS | LEI N.º75/2013, DE 12 DE SETEMBRO | BOLSAS DE ESTUDO AOS ALUNOS DO ENSINO SECUNDÁRIO-ANO LETIVO 2023/2024 | ***** | ***** | 90.181,99 € | 200,00 € | 200,00 € | | | |
| 040802 - OUTRAS | LEI N.º75/2013, DE 12 DE SETEMBRO | BOLSAS DE ESTUDO AOS ALUNOS DO ENSINO SECUNDÁRIO-ANO LETIVO 2023/2024 | ***** | ***** | 90.181,99 € | 200,00 € | 200,00 € | | | |
| 040802 - OUTRAS | LEI N.º75/2013, DE 12 DE SETEMBRO | BOLSAS DE ESTUDO AOS ALUNOS DO ENSINO SECUNDÁRIO-ANO LETIVO 2023/2024 | ***** | ***** | 90.181,99 € | 200,00 € | 200,00 € | | | |
| 040802 - OUTRAS | LEI N.º75/2013, DE 12 DE SETEMBRO | BOLSAS DE ESTUDO AOS ALUNOS DO ENSINO SECUNDÁRIO-ANO LETIVO 2023/2024 | ***** | ***** | 90.181,99 € | 200,00 € | 200,00 € | | | |
| 040802 - OUTRAS | LEI N.º75/2013, DE 12 DE SETEMBRO | BOLSAS DE ESTUDO AOS ALUNOS DO ENSINO SECUNDÁRIO-ANO LETIVO 2023/2024 | ***** | ***** | 90.181,99 € | 200,00 € | 200,00 € | | | |
| 040802 - OUTRAS | LEI N.º75/2013, DE 12 DE SETEMBRO | BOLSAS DE ESTUDO AOS ALUNOS DO ENSINO SECUNDÁRIO-ANO LETIVO 2023/2024 | ***** | ***** | 90.181,99 € | 200,00 € | 200,00 € | | | |
| 040802 - OUTRAS | LEI N.º75/2013, DE 12 DE SETEMBRO | DESCONTOS NOS VENCIMENTOS AUFERIDOS AO ABRIGO DOS PROGRAMAS OCUPACIONAIS DO IEFP | 500989893 | INSTITUTO GESTÃO FINANCEIRA DA SEG.SOCIAL | 90.181,99 € | 792,71 € | 87,20 € | 705,51 € | | |
| 040802 - OUTRAS | LEI N.º75/2013, DE 12 DE SETEMBRO | COMPARTICIPAÇÃO DO MUNICIPIO NOS VENCIMENTOS AUFERIDOS AO ABRIGO DOS PROGRAMAS OCUPACIONAIS DO IEFP | 501227490 | Camara Municipal de Ferreira Alentejo | 90.181,99 € | 192,16 € | 192,16 € | | | |
| 040802 - OUTRAS | LEI N.º75/2013, DE 12 DE SETEMBRO | COMPARTICIPAÇÃO DO MUNICIPIO NOS VENCIMENTOS AUFERIDOS AO ABRIGO DOS PROGRAMAS OCUPACIONAIS DO IEFP | 501227490 | Camara Municipal de Ferreira Alentejo | 90.181,99 € | 17.295,48 € | 9.646,12 € | 7.649,36 € | | |
| 040802 - OUTRAS | LEI N.º75/2013, DE 12 DE SETEMBRO | COMPARTICIPAÇÃO DO MUNICIPIO NOS VENCIMENTOS AUFERIDOS AO ABRIGO DOS PROGRAMAS OCUPACIONAIS DO IEFP | 501227490 | Camara Municipal de Ferreira Alentejo | 90.181,99 € | 288,24 € | 288,24 € | | | |
| 040802 - OUTRAS | LEI N.º75/2013, DE 12 DE SETEMBRO | COMPARTICIPAÇÃO DO MUNICIPIO NOS VENCIMENTOS AUFERIDOS AO ABRIGO DOS PROGRAMAS OCUPACIONAIS DO IEFP | 501227490 | Camara Municipal de Ferreira Alentejo | 90.181,99 € | 792,71 € | 691,51 € | 101,20 € | | |
| 040802 - OUTRAS | LEI N.º75/2013, DE 12 DE SETEMBRO | COMPARTICIPAÇÃO DO MUNICIPIO NOS VENCIMENTOS AUFERIDOS AO ABRIGO DOS PROGRAMAS OCUPACIONAIS DO IEFP | 501227490 | Camara Municipal de Ferreira Alentejo | 90.181,99 € | 1.121,00 € | 1.121,00 € | | | |
| 040802 - OUTRAS | LEI N.º75/2013, DE 12 DE SETEMBRO | COMPARTICIPAÇÃO DO MUNICIPIO NOS VENCIMENTOS AUFERIDOS AO ABRIGO DOS PROGRAMAS OCUPACIONAIS DO IEFP | 501227490 | Camara Municipal de Ferreira Alentejo | 90.181,99 € | 1.084,86 € | 1.084,86 € | | | |
| 040802 - OUTRAS | LEI N.º75/2013, DE 12 DE SETEMBRO | COMPARTICIPAÇÃO DO MUNICIPIO NOS VENCIMENTOS AUFERIDOS AO ABRIGO DOS PROGRAMAS OCUPACIONAIS DO IEFP | 501227490 | Camara Municipal de Ferreira Alentejo | 90.181,99 € | 1.528,82 € | 1.528,82 € | | | |
| 040802 - OUTRAS | LEI N.º75/2013, DE 12 DE SETEMBRO | COMPARTICIPAÇÃO DO MUNICIPIO NOS VENCIMENTOS AUFERIDOS AO ABRIGO DOS PROGRAMAS OCUPACIONAIS DO IEFP | 501227490 | Camara Municipal de Ferreira Alentejo | 90.181,99 € | 1.539,00 € | 1.539,00 € | | | |
| 040802 - OUTRAS | LEI N.º75/2013, DE 12 DE SETEMBRO | COMPARTICIPAÇÃO DO MUNICIPIO NOS VENCIMENTOS AUFERIDOS AO ABRIGO DOS PROGRAMAS OCUPACIONAIS DO IEFP | 501227490 | Camara Municipal de Ferreira Alentejo | 90.181,99 € | 937,40 € | 937,40 € | | | |
| 040802 - OUTRAS | LEI N.º75/2013, DE 12 DE SETEMBRO | COMPARTICIPAÇÃO DO MUNICIPIO NOS VENCIMENTOS AUFERIDOS AO ABRIGO DOS PROGRAMAS OCUPACIONAIS DO IEFP | 501227490 | Camara Municipal de Ferreira Alentejo | 90.181,99 € | 1.441,29 € | 1.441,29 € | | | |
| 040802 - OUTRAS | LEI N.º75/2013, DE 12 DE SETEMBRO | RETENÇÕES DE IRS NOS VENCIMENTOS AUFERIDOS AO ABRIGO DOS PROGRAMAS OCUPACIONAIS DO IEFP | 600084779 | AUTORIDADE TRIBUTÁRIA E ADUANEIRA | 90.181,99 € | 792,71 € | 14,00 € | 778,71 € | | |

| Tipo de despesa | Disposições legais | Finalidade | Entidade beneficiária [3] NIF | Nome / designação | Despesas orçamentadas | Despesas autorizadas | Despesas pagas | Despesas autorizadas e não pagas | Devolução de transferências / subsídios ocorrida no exercício | Observações |
|--------------------------------|-----------------------------------|--|-------------------------------------|-------------------------------------|-----------------------|----------------------|----------------|----------------------------------|---|-------------|
| | | | | | [4] | [5] | [6] | [7]=[6]-[5] | | |
| Total transferências correntes | | | | | 1.173.904,86 € | 1.005.433,40 € | 946.639,42 € | 58.793,98 € | | |
| Transferências de capital | | | | | | | | | | |
| 08050102 - Freguesias | LEI N.º75/2013, DE 12 DE SETEMBRO | TRANSFERÊNCIA DE ACORDO COM O PROTOCOLO DE DESCENTRALIZAÇÃO DE COMPETÊNCIAS PARA AS FREGUESIAS | 506999505 | FREGUESIA DE FIGUEIRA DE CAVALEIROS | 186.641,00 € | 366,67 € | 366,67 € | | | |
| 08050102 - Freguesias | LEI N.º75/2013, DE 12 DE SETEMBRO | TRANSFERÊNCIA DE ACORDO COM O PROTOCOLO DE DESCENTRALIZAÇÃO DE COMPETÊNCIAS PARA AS FREGUESIAS | 506999505 | FREGUESIA DE FIGUEIRA DE CAVALEIROS | 186.641,00 € | 2.685,33 € | 2.658,33 € | 27,00 € | | |
| 08050102 - Freguesias | LEI N.º75/2013, DE 12 DE SETEMBRO | TRANSFERÊNCIA DE ACORDO COM O PROTOCOLO DE DESCENTRALIZAÇÃO DE COMPETÊNCIAS PARA AS FREGUESIAS | 506999505 | FREGUESIA DE FIGUEIRA DE CAVALEIROS | 186.641,00 € | 586,67 € | 586,67 € | | | |
| 08050102 - Freguesias | LEI N.º75/2013, DE 12 DE SETEMBRO | TRANSFERÊNCIA DE ACORDO COM O PROTOCOLO DE DESCENTRALIZAÇÃO DE COMPETÊNCIAS PARA AS FREGUESIAS | 506999505 | FREGUESIA DE FIGUEIRA DE CAVALEIROS | 186.641,00 € | 1.393,33 € | 1.393,33 € | | | |
| 08050102 - Freguesias | LEI N.º75/2013, DE 12 DE SETEMBRO | TRANSFERÊNCIA DE ACORDO COM O PROTOCOLO DE DESCENTRALIZAÇÃO DE COMPETÊNCIAS PARA AS FREGUESIAS | 506999505 | FREGUESIA DE FIGUEIRA DE CAVALEIROS | 186.641,00 € | 6.288,33 € | 6.288,33 € | | | |
| 08050102 - Freguesias | LEI N.º75/2013, DE 12 DE SETEMBRO | TRANSFERÊNCIA DE ACORDO COM O PROTOCOLO DE DESCENTRALIZAÇÃO DE COMPETÊNCIAS PARA AS FREGUESIAS | 506999505 | FREGUESIA DE FIGUEIRA DE CAVALEIROS | 186.641,00 € | 513,33 € | 513,33 € | | | |
| 08050102 - Freguesias | LEI N.º75/2013, DE 12 DE SETEMBRO | TRANSFERÊNCIA DE ACORDO COM O PROTOCOLO DE DESCENTRALIZAÇÃO DE COMPETÊNCIAS PARA AS FREGUESIAS | 506999505 | FREGUESIA DE FIGUEIRA DE CAVALEIROS | 186.641,00 € | 146,67 € | 146,67 € | | | |
| 08050102 - Freguesias | LEI N.º75/2013, DE 12 DE SETEMBRO | TRANSFERÊNCIA DE ACORDO COM O PROTOCOLO DE DESCENTRALIZAÇÃO DE COMPETÊNCIAS PARA AS FREGUESIAS | 506999505 | FREGUESIA DE FIGUEIRA DE CAVALEIROS | 186.641,00 € | 241,67 € | 241,67 € | | | |
| 08050102 - Freguesias | LEI N.º75/2013, DE 12 DE SETEMBRO | TRANSFERÊNCIA DE ACORDO COM O PROTOCOLO DE DESCENTRALIZAÇÃO DE COMPETÊNCIAS PARA AS FREGUESIAS | 506999505 | FREGUESIA DE FIGUEIRA DE CAVALEIROS | 186.641,00 € | 53,33 € | 53,33 € | | | |
| 08050102 - Freguesias | LEI N.º75/2013, DE 12 DE SETEMBRO | TRANSFERÊNCIA DE ACORDO COM O PROTOCOLO DE DESCENTRALIZAÇÃO DE COMPETÊNCIAS PARA AS FREGUESIAS | 506999505 | FREGUESIA DE FIGUEIRA DE CAVALEIROS | 186.641,00 € | 126,67 € | 126,67 € | | | |
| 08050102 - Freguesias | LEI N.º75/2013, DE 12 DE SETEMBRO | TRANSFERÊNCIA DE ACORDO COM O PROTOCOLO DE DESCENTRALIZAÇÃO DE COMPETÊNCIAS PARA AS FREGUESIAS | 506999505 | FREGUESIA DE FIGUEIRA DE CAVALEIROS | 186.641,00 € | 571,67 € | 571,67 € | | | |
| 08050102 - Freguesias | LEI N.º75/2013, DE 12 DE SETEMBRO | TRANSFERÊNCIA DE ACORDO COM O PROTOCOLO DE DESCENTRALIZAÇÃO DE COMPETÊNCIAS PARA AS FREGUESIAS | 506999505 | FREGUESIA DE FIGUEIRA DE CAVALEIROS | 186.641,00 € | 13,33 € | 13,33 € | | | |
| 08050102 - Freguesias | LEI N.º75/2013, DE 12 DE SETEMBRO | TRANSFERÊNCIA DE ACORDO COM O PROTOCOLO DE DESCENTRALIZAÇÃO DE COMPETÊNCIAS PARA AS FREGUESIAS | 506999505 | FREGUESIA DE FIGUEIRA DE CAVALEIROS | 186.641,00 € | 33,33 € | 33,33 € | | | |
| 08050102 - Freguesias | LEI N.º75/2013, DE 12 DE SETEMBRO | TRANSFERÊNCIA DE ACORDO COM O PROTOCOLO DE DESCENTRALIZAÇÃO DE COMPETÊNCIAS PARA AS FREGUESIAS | 506999505 | FREGUESIA DE FIGUEIRA DE CAVALEIROS | 186.641,00 € | 46,67 € | 46,67 € | | | |
| 08050102 - Freguesias | LEI N.º75/2013, DE 12 DE SETEMBRO | TRANSFERÊNCIA DE ACORDO COM O PROTOCOLO DE DESCENTRALIZAÇÃO DE COMPETÊNCIAS PARA AS FREGUESIAS | 507370317 | FREGUESIA DE ODIVELAS | 186.641,00 € | 48,33 € | 48,33 € | | | |
| 08050102 - Freguesias | LEI N.º75/2013, DE 12 DE SETEMBRO | TRANSFERÊNCIA DE ACORDO COM O PROTOCOLO DE DESCENTRALIZAÇÃO DE COMPETÊNCIAS PARA AS FREGUESIAS | 507370317 | FREGUESIA DE ODIVELAS | 186.641,00 € | 63,33 € | 63,33 € | | | |
| 08050102 - Freguesias | LEI N.º75/2013, DE 12 DE SETEMBRO | TRANSFERÊNCIA DE ACORDO COM O PROTOCOLO DE DESCENTRALIZAÇÃO DE COMPETÊNCIAS PARA AS FREGUESIAS | 507370317 | FREGUESIA DE ODIVELAS | 186.641,00 € | 245,00 € | 245,00 € | | | |
| 08050102 - Freguesias | LEI N.º75/2013, DE 12 DE SETEMBRO | TRANSFERÊNCIA DE ACORDO COM O PROTOCOLO DE DESCENTRALIZAÇÃO DE COMPETÊNCIAS PARA AS FREGUESIAS | 507370317 | FREGUESIA DE ODIVELAS | 186.641,00 € | 23,33 € | 23,33 € | | | |
| 08050102 - Freguesias | LEI N.º75/2013, DE 12 DE SETEMBRO | TRANSFERÊNCIA DE ACORDO COM O PROTOCOLO DE DESCENTRALIZAÇÃO DE COMPETÊNCIAS PARA AS FREGUESIAS | 507370317 | FREGUESIA DE ODIVELAS | 186.641,00 € | 6,67 € | 6,67 € | | | |
| 08050102 - Freguesias | LEI N.º75/2013, DE 12 DE SETEMBRO | TRANSFERÊNCIA DE ACORDO COM O PROTOCOLO DE DESCENTRALIZAÇÃO DE COMPETÊNCIAS PARA AS FREGUESIAS | 507370317 | FREGUESIA DE ODIVELAS | 186.641,00 € | 16,67 € | 16,67 € | | | |
| 08050102 - Freguesias | LEI N.º75/2013, DE 12 DE SETEMBRO | TRANSFERÊNCIA DE ACORDO COM O PROTOCOLO DE DESCENTRALIZAÇÃO DE COMPETÊNCIAS PARA AS FREGUESIAS | 507370317 | FREGUESIA DE ODIVELAS | 186.641,00 € | 531,67 € | 531,67 € | | | |
| 08050102 - Freguesias | LEI N.º75/2013, DE 12 DE SETEMBRO | TRANSFERÊNCIA DE ACORDO COM O PROTOCOLO DE DESCENTRALIZAÇÃO DE COMPETÊNCIAS PARA AS FREGUESIAS | 507370317 | FREGUESIA DE ODIVELAS | 186.641,00 € | 696,67 € | 696,67 € | | | |
| 08050102 - Freguesias | LEI N.º75/2013, DE 12 DE SETEMBRO | TRANSFERÊNCIA DE ACORDO COM O PROTOCOLO DE DESCENTRALIZAÇÃO DE COMPETÊNCIAS PARA AS FREGUESIAS | 507370317 | FREGUESIA DE ODIVELAS | 186.641,00 € | 2.695,00 € | 2.695,00 € | | | |
| 08050102 - Freguesias | LEI N.º75/2013, DE 12 DE SETEMBRO | TRANSFERÊNCIA DE ACORDO COM O PROTOCOLO DE DESCENTRALIZAÇÃO DE COMPETÊNCIAS PARA AS FREGUESIAS | 507370317 | FREGUESIA DE ODIVELAS | 186.641,00 € | 256,67 € | 256,67 € | | | |
| 08050102 - Freguesias | LEI N.º75/2013, DE 12 DE SETEMBRO | TRANSFERÊNCIA DE ACORDO COM O PROTOCOLO DE DESCENTRALIZAÇÃO DE COMPETÊNCIAS PARA AS FREGUESIAS | 507370317 | FREGUESIA DE ODIVELAS | 186.641,00 € | 73,33 € | 73,33 € | | | |
| 08050102 - Freguesias | LEI N.º75/2013, DE 12 DE SETEMBRO | TRANSFERÊNCIA DE ACORDO COM O PROTOCOLO DE DESCENTRALIZAÇÃO DE COMPETÊNCIAS PARA AS FREGUESIAS | 507370317 | FREGUESIA DE ODIVELAS | 186.641,00 € | 11.395,00 € | 11.395,00 € | | | |
| 08050102 - Freguesias | LEI N.º75/2013, DE 12 DE SETEMBRO | TRANSFERÊNCIA DE ACORDO COM O PROTOCOLO DE DESCENTRALIZAÇÃO DE COMPETÊNCIAS PARA AS FREGUESIAS | 507370317 | FREGUESIA DE ODIVELAS | 186.641,00 € | 183,33 € | 183,33 € | | | |
| 08050102 - Freguesias | LEI N.º75/2013, DE 12 DE SETEMBRO | TRANSFERÊNCIA DE ACORDO COM O PROTOCOLO DE DESCENTRALIZAÇÃO DE COMPETÊNCIAS PARA AS FREGUESIAS | 507370317 | FREGUESIA DE ODIVELAS | 186.641,00 € | 11.395,00 € | 11.395,00 € | | | |

| Tipo de despesa | Disposições legais | Finalidade | Entidade beneficiária [3] NIF | Nome / designação | Despesas orçamentadas | Despesas autorizadas | Despesas pagas | Despesas autorizadas e não pagas | Devolução de transferências / subsídios ocorrida no exercício | Observações |
|---|-----------------------------------|--|-------------------------------------|--|-----------------------|----------------------|----------------|----------------------------------|---|-------------|
| | [1] | | | | [2] | [4] | [5] | [6] | | |
| 080701 - Instituições sem Fins Lucrativos | LEI N.º75/2013, DE 12 DE SETEMBRO | CONTRATO PROGRAMA DE DESENVOLVIMENTO DESPORTIVO E RECREATIVO E PROGRAMA DESENVOLVIMENTO PARA A MODERNIZAÇÃO E AUTONOMIA ASSOCIATIVA | 502297565 | SOCIEDADE COLUMBOFILA ASAS AZUIS DE FERREIRA DO ALENTEJO | 68.155,95 € | 1.474,95 € | 1.474,95 € | | | |
| 080701 - Instituições sem Fins Lucrativos | LEI N.º75/2013, DE 12 DE SETEMBRO | CONTRATO PROGRAMA NO ÂMBITO DO PROGRAMA DESENVOLVIMENTO PARA A MODERNIZAÇÃO E AUTONOMIA ASSOCIATIVA-ANO 2022 | 504053922 | GRUPO CORAL OS RURAIS DE FIGUEIRA DE CAVALEIROS | 68.155,95 € | 1.710,77 € | 1.710,77 € | | | |
| 080701 - Instituições sem Fins Lucrativos | LEI N.º75/2013, DE 12 DE SETEMBRO | CONTRATO PROGRAMA NO ÂMBITO DO PROGRAMA DESENVOLVIMENTO PARA A MODERNIZAÇÃO E AUTONOMIA ASSOCIATIVA | 504244949 | MOTO GRUPO DE FERREIRA DO ALENTEJO | 68.155,95 € | 5.579,00 € | 5.579,00 € | | | |
| 080701 - Instituições sem Fins Lucrativos | LEI N.º75/2013, DE 12 DE SETEMBRO | CONTRATO PROGRAMA DE DESENVOLVIMENTO CULTURAL E CIVICO | 505698340 | ASSOCIAÇÃO DOS ANTIGOS ALUNOS DO EXTERNATO NUN ALVARES | 68.155,95 € | 841,32 € | 841,32 € | | | |
| 080701 - Instituições sem Fins Lucrativos | LEI N.º75/2013, DE 12 DE SETEMBRO | CONTRATO PROGRAMA NO ÂMBITO DO PROGRAMA DESENVOLVIMENTO PARA A MODERNIZAÇÃO E AUTONOMIA ASSOCIATIVA | 509165362 | DESEFRUTAR DESTINOS - ASSOCIAÇÃO CULTURAL | 68.155,95 € | 1.232,79 € | 1.232,79 € | | | |
| 080802 - Outras | LEI N.º75/2013, DE 12 DE SETEMBRO | ATRIBUIÇÃO DE VERBA NO ÂMBITO DO REGULAMENTO MUNICIPAL DE APOIO SOCIAL | ***** | ***** | 25.311,68 € | 1.280,00 € | 1.280,00 € | | | |
| 080802 - Outras | LEI N.º75/2013, DE 12 DE SETEMBRO | ATRIBUIÇÃO DE VERBA NO ÂMBITO DO REGULAMENTO MUNICIPAL DE APOIO SOCIAL | ***** | ***** | 25.311,68 € | 5.150,00 € | 5.150,00 € | | | |
| 080802 - Outras | LEI N.º75/2013, DE 12 DE SETEMBRO | ATRIBUIÇÃO DE VERBA NO ÂMBITO DO REGULAMENTO MUNICIPAL DE APOIO SOCIAL | ***** | ***** | 25.311,68 € | 248,90 € | 248,90 € | | | |
| 080802 - Outras | LEI N.º75/2013, DE 12 DE SETEMBRO | ATRIBUIÇÃO DE VERBA NO ÂMBITO DO REGULAMENTO MUNICIPAL DE APOIO SOCIAL | ***** | ***** | 25.311,68 € | 2.363,90 € | 2.363,90 € | | | |
| Total transferências de capital | | | | | 280.108,63 € | 125.238,63 € | 111.403,63 € | 13.835,00 € | | |
| Subsídios | | | | | | | | | | |
| 050803 - Subsídios - Famílias - Outras | LEI N.º75/2013, DE 12 DE SETEMBRO | REGULAMENTO MUNICIPAL DE ATRIBUIÇÃO DE APOIOS ECONÓMICOS DE CARÁTER EVENTUAL A PESSOAS EM SITUAÇÃO DE VULNERABILIDADE E DE EMERGÊNCIA SOCIAL | ***** | ***** | 4.884,00 € | 200,00 € | 200,00 € | | | |
| 050803 - Subsídios - Famílias - Outras | LEI N.º75/2013, DE 12 DE SETEMBRO | REGULAMENTO MUNICIPAL DE ATRIBUIÇÃO DE APOIOS ECONÓMICOS DE CARÁTER EVENTUAL A PESSOAS EM SITUAÇÃO DE VULNERABILIDADE E DE EMERGÊNCIA SOCIAL | ***** | ***** | 4.884,00 € | 300,00 € | 300,00 € | | | |
| 050803 - Subsídios - Famílias - Outras | LEI N.º75/2013, DE 12 DE SETEMBRO | REGULAMENTO MUNICIPAL DE ATRIBUIÇÃO DE APOIOS ECONÓMICOS DE CARÁTER EVENTUAL A PESSOAS EM SITUAÇÃO DE VULNERABILIDADE E DE EMERGÊNCIA SOCIAL | ***** | ***** | 4.884,00 € | 250,00 € | 250,00 € | | | |
| 050803 - Subsídios - Famílias - Outras | LEI N.º75/2013, DE 12 DE SETEMBRO | REGULAMENTO MUNICIPAL DE ATRIBUIÇÃO DE APOIOS ECONÓMICOS DE CARÁTER EVENTUAL A PESSOAS EM SITUAÇÃO DE VULNERABILIDADE E DE EMERGÊNCIA SOCIAL | ***** | ***** | 4.884,00 € | 450,00 € | 450,00 € | | | |
| 050803 - Subsídios - Famílias - Outras | LEI N.º75/2013, DE 12 DE SETEMBRO | REGULAMENTO MUNICIPAL DE ATRIBUIÇÃO DE APOIOS ECONÓMICOS DE CARÁTER EVENTUAL A PESSOAS EM SITUAÇÃO DE VULNERABILIDADE E DE EMERGÊNCIA SOCIAL | ***** | ***** | 4.884,00 € | 900,00 € | 900,00 € | | | |
| 050803 - Subsídios - Famílias - Outras | LEI N.º75/2013, DE 12 DE SETEMBRO | REGULAMENTO MUNICIPAL DE ATRIBUIÇÃO DE APOIOS ECONÓMICOS DE CARÁTER EVENTUAL A PESSOAS EM SITUAÇÃO DE VULNERABILIDADE E DE EMERGÊNCIA SOCIAL | ***** | ***** | 4.884,00 € | 150,00 € | 150,00 € | | | |
| 050803 - Subsídios - Famílias - Outras | LEI N.º75/2013, DE 12 DE SETEMBRO | REGULAMENTO MUNICIPAL DE ATRIBUIÇÃO DE APOIOS ECONÓMICOS DE CARÁTER EVENTUAL A PESSOAS EM SITUAÇÃO DE VULNERABILIDADE E DE EMERGÊNCIA SOCIAL | ***** | ***** | 4.884,00 € | 259,00 € | 259,00 € | | | |
| 050803 - Subsídios - Famílias - Outras | LEI N.º75/2013, DE 12 DE SETEMBRO | REGULAMENTO MUNICIPAL DE ATRIBUIÇÃO DE APOIOS ECONÓMICOS DE CARÁTER EVENTUAL A PESSOAS EM SITUAÇÃO DE VULNERABILIDADE E DE EMERGÊNCIA SOCIAL | ***** | ***** | 4.884,00 € | 900,00 € | 900,00 € | | | |
| Total subsídios | | | | | 4.884,00 € | 3.409,00 € | 3.409,00 € | | | |

Anexo VIII - Transferências e subsídios - Receita

ANEXO VIII - TRANSFERÊNCIAS E SUBSÍDIOS RECEBIDOS

(Câmara Municipal de Ferreira do Alentejo)

| Tipo de receita | Disposições legais | Finalidade | Entidade financiadora [3] | | Receita prevista | Receita recebida | Receita prevista e não recebida | Devolução de transferências / subsídios ocorrida no exercício | Observações |
|---|---|--|---------------------------|---|------------------|------------------|---------------------------------|---|-------------|
| | | | NIF | Nome / designação | | | | | |
| | [1] | [2] | | | [4] | [5] | [6]=[4]-[5] | [7] | [8] |
| Transferências correntes | | | | | | | | | |
| 06030101 - FUNDO DE EQUILIBRIO FINANCEIRO | LEI Nº24-D/2022 DE 30 DEZEMBRO (OE2023) | FUNDO DE EQUILIBRIO FINANCEIRO | 600035972 | DIRECÇÃO-GERAL DAS AUTARQUIAS LOCAIS | 6.211.667,00 € | 6.211.667,00 € | | | |
| 06030102 - FUNDO SOCIAL MUNICIPAL | LEI Nº24-D/2022 DE 30 DEZEMBRO (OE2023) | FUNDO SOCIAL MUNICIPAL | 600035972 | DIRECÇÃO-GERAL DAS AUTARQUIAS LOCAIS | 173.138,00 € | 173.138,00 € | | | |
| 06030103 - PARTICIPAÇÃO FIXA NO IRS | LEI Nº24-D/2022 DE 30 DEZEMBRO (OE2023) | PARTICIPAÇÃO FIXA NO IRS | 600035972 | DIRECÇÃO-GERAL DAS AUTARQUIAS LOCAIS | 271.609,00 € | 271.609,00 € | | | |
| 0603010601 - TRANSFERÊNCIA DE COMPETÊNCIAS - LEI 50/2018-EDUCAÇÃO | LEI 50/2018, DE 16 DE AGOSTO | TRANSFERÊNCIA DE COMPETÊNCIAS - LEI 50/2018- EDUCAÇÃO | 600035972 | DIRECÇÃO-GERAL DAS AUTARQUIAS LOCAIS | 727.683,00 € | 765.437,00 € | -37.754,00 € | | |
| 0603010602 - TRANSFERÊNCIA DE COMPETÊNCIAS - LEI 50/2018-AÇÃO SOCIAL | LEI 50/2018, DE 16 DE AGOSTO | TRANSFERÊNCIA DE COMPETÊNCIAS - LEI 50/2018- AÇÃO SOCIAL | 600035972 | DIRECÇÃO-GERAL DAS AUTARQUIAS LOCAIS | 231.036,00 € | 197.666,00 € | 33.370,00 € | | |
| 06030107 - PARTICIPAÇÃO NO IVA - ART. 26.º-A DA LEI N.º 73/2013 | LEI Nº24-D/2022 DE 30 DEZEMBRO (OE2023) | PARTICIPAÇÃO NO IVA - ART. 26.º-A DA LEI N.º 73/2013 | 600035972 | DIRECÇÃO-GERAL DAS AUTARQUIAS LOCAIS | 61.936,00 € | 61.936,02 € | -0,02 € | | |
| 06030111 - DIRECÇÃO GERAL DOS ESTABELECIMENTOS ESCOLARES | DESPACHO Nº 14753/2005, DE 05 DE JULHO | PROGRAMA DE GENERALIZAÇÃO DE REFEIÇÕES AOS ALUNOS DO 1.º CICLO | 600086020 | DIRECÇÃO GERAL DOS ESTABELECIMENTOS ESCOLARES | 3.250,52 € | 3.250,52 € | | | |
| 06030112 - DIRECÇÃO GERAL ADMINISTRAÇÃO INTERNA-ADMINISTRAÇÃO ELEITORAL | DECRETO LEI 162/79, DE 30 DE MAIO | TRANSFERÊNCIA NOS TERMOS DO Nº 2, DO ARTIGO 2º DO DECRETO-LEI Nº 162/79 DE 30 DE MAIO- ATUALIZAÇÃO DOS CADERNOS ELEITORAIS | 600082555 | DIRECÇÃO GERAL DE ADMINISTRAÇÃO INTERNA - ADMINISTRAÇÃO ELEITORAL | 3.803,00 € | 178,21 € | 3.624,79 € | | |
| 06030199 - Outros | PORTARIA Nº 313-A/2016, 12 DE DEZEMBRO | REEMBOLSO DESPESAS NO ÂMBITO PROJ.INCLUDE ROTAS S/BARREIRA | 502149248 | ESDIME - AGÊNCIA PARA O DESENVOLVIMENTO LOCAL NO ALENTEJO SUDOESTE, CRL | 11.111,68 € | 1.371,00 € | 9.740,68 € | | |
| 06030199 - Outros | DECRETO-LEI 1-A/2020 DE 3 JANEIRO | COMPARTICIPAÇÃO DO MUNICIPIO NO PART- PLANO DE APOIO À REDUÇÃO DE TARIFÁRIO DA REDE DE TRANSPORTES PUBLICOS | 509761534 | Cimbal- Comunidade Intermunicipal Do Baixo Alentejo | 11.111,68 € | 9.740,68 € | 1.371,00 € | | |
| 06030601 - FUNDO SOCIAL EUROPEU | DESPACHO 5988/2021 | OPERAÇÃO FSUE- 2-999-FSUE-000030-MEDIDAS DE COMBATE À PANDEMIA COVID | 510928374 | Agência Para o Desenvolvimento E Coesão, Ip | 167.433,07 € | 821,10 € | 166.611,97 € | | |
| 06030601 - FUNDO SOCIAL EUROPEU | PORTARIA 60-A/2015 DE 2 DE MAIO | PROJETO ALT20-02-5266-FSE-000069-PLANOS INTEGRADOS E INOVADORES DE COMBATE INSUCESSO ESCOLAR | 510928374 | Agência Para o Desenvolvimento E Coesão, Ip | 167.433,07 € | 97.379,30 € | 70.053,77 € | | |
| 06030601 - FUNDO SOCIAL EUROPEU | PORTARIA 60-A/2015 DE 2 DE MAIO | PROJETO ALT20-06-5141-FEDER-001115- PROMOÇÃO TURISTICA DO CONCELHO DE FERREIRA DO ALENTEJO | 510928374 | Agência Para o Desenvolvimento E Coesão, Ip | 167.433,07 € | 5.750,25 € | 161.682,82 € | | |
| 06030799 - OUTRAS | DECRETO-LEI 37/2018 DE 4 DE JUNHO | 1.º DIREITO - PROGRAMA DE APOIO AO ACESSO À HABITAÇÃO | 501460888 | IHRU-INSTITUTO DA HABITAÇÃO E REABILITAÇÃO URBANA | 1,00 € | 2.706,00 € | -2.705,00 € | | |
| 06030799 - OUTRAS | RESOLUÇÃO 65/2006,DE 26 DE MAIO | DEFESA DA FLORESTA CONTRA INCÊNDIOS- FUNCIONAMENTO DOS GABINETES TÉCNICOS FLORESTAIS DE ÂMBITO MUNICIPAL | 510342647 | ICNF-INSTITUTO DA CONSERVAÇÃO DA NATUREZA E DAS FLORESTAS | 1,00 € | 13.979,00 € | -13.978,00 € | | |
| 06030901 - MEDIDA CONTRATO INSERÇÃO | PORTARIA 128/2009 DE 30 JANEIRO | MEDIDAS CONTRATO EMPREGO INSERÇÃO+ | 501442600 | INSTITUTO DE EMPREGO E FORMAÇÃO PROFISSIONAL | 6.612,42 € | 15.632,10 € | -9.019,68 € | | |
| 06030902 - PORTARIA 140/2015, DE 20 DE MAIO-GABINETE DE INSERÇÃO PROFISSIONAL | PORTARIA 140/2015, DE 20 DE MAIO | PROJETO GABINETE DE INSERÇÃO PROFISSIONAL - 04/GIP/2019 | 501442600 | INSTITUTO DE EMPREGO E FORMAÇÃO PROFISSIONAL | 11.700,48 € | 8.647,74 € | 3.052,74 € | 1.341,92 € | |

ANEXO VIII - TRANSFERÊNCIAS E SUBSÍDIOS RECEBIDOS

(Câmara Municipal de Ferreira do Alentejo)

| Tipo de receita | Disposições legais | Finalidade | Entidade financiadora [3] | | Receita prevista | Receita recebida | Receita prevista e não recebida | Devolução de transferências / subsídios ocorrida no exercício | Observações |
|--|---|--|---------------------------|--|-----------------------|-----------------------|---------------------------------|---|-------------|
| | | | NIF | Nome / designação | | | | | |
| | [1] | [2] | | | [4] | [5] | [6]=[4]-[5] | [7] | [8] |
| 06030904 - PROGRAMA MERCADO ABERTO DE EMPREGO | DECRETO-LEI 13/2015 DE 26 DE JANEIRO | PROGRAMA MERCADO ABERTO DE EMPREGO | 501442600 | INSTITUTO DE EMPREGO E FORMAÇÃO PROFISSIONAL | 13.253,65 € | 14.212,88 € | -959,23 € | | |
| 06050104 - ASSOCIAÇÃO DE MUNICÍPIOS | DECRETO-LEI N.º 102-D/2020, DE 10 DE DEZEMBRO | RECOLHABIO - APOIO À IMPLEMENTAÇÃO DE PROJETOS DE RECOLHA SELETIVA DE BIORRESÍDUOS | 509761534 | Cimbal- Comunidade Intermunicipal Do Baixo Alentejo | 1,00 € | 17.357,03 € | -17.356,03 € | | |
| 060601 - SISTEMAS DE SOLIDARIEDADE E SEGURANÇA SOCIAL | LEI 142/2015 DE 8 SETEMBRO | LEI DE PROTEÇÃO DE CRIANÇAS E JOVENS EM PERIGO | 600086755 | COMISSÃO NACIONAL DOS DIREITOS E PROTEÇÃO DE CRIANÇAS E JOVENS | 15.370,08 € | 15.370,08 € | | | |
| Total transferências correntes | | | | | 7.909.605,90 € | 7.887.848,91 € | 21.756,99 € | 1.341,92 € | |
| Transferências de capital | | | | | | | | | |
| 10030101 - FUNDO DE EQUILIBRIO FINANCEIRO | LEI Nº24-D/2022 DE 30 DEZEMBRO (OE2023) | FUNDO DE EQUILIBRIO FINANCEIRO | 600035972 | DIRECÇÃO-GERAL DAS AUTARQUIAS LOCAIS | 690.185,00 € | 690.185,00 € | | | |
| 10030106 - TRANSFERÊNCIAS DE COMPETÊNCIAS -LEI 50/2018- EDUCAÇÃO | LEI 50/2018, DE 16 DE AGOSTO | TRANSFERÊNCIAS DE COMPETÊNCIAS -LEI 50/2018- EDUCAÇÃO | 600035972 | DIRECÇÃO-GERAL DAS AUTARQUIAS LOCAIS | 20.000,00 € | 62.814,00 € | -42.814,00 € | | |
| 10030107 - ARTº 35º, Nº 3 DA LEI Nº 73/2013 | LEI Nº24-D/2022 DE 30 DEZEMBRO (OE2023) | ARTº 35º, Nº 3 DA LEI Nº 73/2013 | 600035972 | DIRECÇÃO-GERAL DAS AUTARQUIAS LOCAIS | 824.257,00 € | 824.257,00 € | | | |
| 1003070301 - ALENTEJO 2020 | DECRETO-LEI 159/2014, DE 27 DE OUTUBRO | OPERAÇÃO ALT20-02-5673-FEDER-000085- REQUALIFICAÇÃO DA ESCOLA BÁSICA DO 1º CICLO DE JARDIM DE INFANCIA DE ODIVELAS | 510928374 | Agência Para o Desenvolvimento E Coesão, Ip | 1.756.035,57 € | 63.102,25 € | 1.692.933,32 € | | |
| 1003070301 - ALENTEJO 2020 | DECRETO-LEI 159/2014, DE 27 DE OUTUBRO | OPERAÇÃO ALT20-06-4842-FEDER-000212- CENTRO SÉNIOR DE ALFUNDÃO | 510928374 | Agência Para o Desenvolvimento E Coesão, Ip | 1.756.035,57 € | 248.354,35 € | 1.507.681,22 € | | |
| 1003070301 - ALENTEJO 2020 | DECRETO-LEI 159/2014, DE 27 DE OUTUBRO | PROJECTO ALT20-08-2316-000027- REABILITAÇÃO DO MERCADO MUNICIPAL E ZONA ENVOLVENTE | 510928374 | Agência Para o Desenvolvimento E Coesão, Ip | 1.756.035,57 € | 92.523,11 € | 1.663.512,46 € | | |
| 1003070301 - ALENTEJO 2020 | DECRETO-LEI 159/2014, DE 27 DE OUTUBRO | PROJETO ALT20-01-0853-FEDER-000059 - EXPANSÃO DO PARQUE EMPRESARIAL DE FERREIRA DO ALENTEJO (REVISÃO DE PREÇOS) | 510928374 | Agência Para o Desenvolvimento E Coesão, Ip | 1.756.035,57 € | 492.734,68 € | 1.263.300,89 € | | |
| 1003070301 - ALENTEJO 2020 | DECRETO-LEI 159/2014, DE 27 DE OUTUBRO | PROJETO ALT20-02-5673-FEDER-000084 -REQUALIFICAÇÃO EB DO 1º CICLO DE JARDIM INFANCIA CANHESTROS | 510928374 | Agência Para o Desenvolvimento E Coesão, Ip | 1.756.035,57 € | 20.612,64 € | 1.735.422,93 € | | |
| 1003070301 - ALENTEJO 2020 | DECRETO-LEI 159/2014, DE 27 DE OUTUBRO | PROJETO ALT20-02-5673-FEDER-000155- REMOÇÃO DE AMIANTO ESCOLA BÁSICA E SECUNDÁRIA JOSÉ GOMES FERREIRA | 510928374 | Agência Para o Desenvolvimento E Coesão, Ip | 1.756.035,57 € | 59.200,89 € | 1.696.834,68 € | | |
| 1003070301 - ALENTEJO 2020 | DECRETO-LEI 159/2014, DE 27 DE OUTUBRO | PROJETO ALT20-06-4842-FEDER-000208- CENTRO SENIOR DE SANTA MARGARIDA DO SADO | 510928374 | Agência Para o Desenvolvimento E Coesão, Ip | 1.756.035,57 € | 216.716,50 € | 1.539.319,07 € | | |
| 1003070301 - ALENTEJO 2020 | DECRETO-LEI 159/2014, DE 27 DE OUTUBRO | PROJETO ALT20-08-2316-FEDER-000031 - REABILITAÇÃO DOS BALNEÁRIOS PÚBLICOS PARA CENTRO DE EMERGÊNCIA SOCIAL | 510928374 | Agência Para o Desenvolvimento E Coesão, Ip | 1.756.035,57 € | 4.784,98 € | 1.751.250,59 € | | |
| 1003070301 - ALENTEJO 2020 | DECRETO-LEI 159/2014, DE 27 DE OUTUBRO | PROJETO ALT20-08-2316-FEDER-000096-REQUALIFICAÇÃO E REABILITAÇÃO DE ARRUAMENTOS EM FERREIRA DO ALENTEJO | 510928374 | Agência Para o Desenvolvimento E Coesão, Ip | 1.756.035,57 € | 151.482,53 € | 1.604.553,04 € | | |
| 1003070301 - ALENTEJO 2020 | DECRETO-LEI 159/2014, DE 27 DE OUTUBRO | PROJETO ALT20-09-0550-FEDER-000005- FERREIRA DIGITAL + | 510928374 | Agência Para o Desenvolvimento E Coesão, Ip | 1.756.035,57 € | 52.036,21 € | 1.703.999,36 € | | |

Anexo IX – Dívidas a Terceiros por antiguidade de saldos

DTAS - DÍVIDAS A TERCEIROS POR ANTIGUIDADE DE SALDOS

(Câmara Municipal de Ferreira do Alentejo)

| Designação | Passivo | Dívida Vincenda | | Intervalos de Antiguidade da dívida vencida (em n dias) [C] | | | | Exceções | Pagamentos em atraso | Total dívida por natureza da despesa | | |
|--|---------------------|---------------------|-------------------|---|----------------|--------------------|--------------------|--------------------|----------------------|--------------------------------------|-------------------|---------------------|
| | | Curto prazo | Médio/Longo prazo | <90 | [90-180[| [180-365] | >365 | | | Curto prazo | Médio/longo prazo | SOMA |
| | | [A] | [B] | [1] | [2] | [3] | [4] | | | [D] | [E]=[2+3+4]-[D] | [F]=[A]+[C] |
| Despesas correntes | 288 268,95 € | 152 098,92 € | | 75 387,18 € | 1 514,91 € | 21 814,31 € | 37 453,63 € | 60 782,85 € | | 288 268,95 € | 288 268,95 € | |
| Despesas de pessoal | 55 458,89 € | 55 200,27 € | | 258,62 € | | | | | | 55 458,89 € | 55 458,89 € | |
| Remunerações certas e permanentes | 51 869,21 € | 51 610,59 € | | 258,62 € | | | | | | 51 869,21 € | 51 869,21 € | |
| Abonos variáveis ou eventuais | 3 589,68 € | 3 589,68 € | | | | | | | | 3 589,68 € | 3 589,68 € | |
| SS - Encargos com saúde | | | | | | | | | | | | |
| ADSE e outros da AP | | | | | | | | | | | | |
| Outros sectores fora da AP | | | | | | | | | | | | |
| SS - Contribuições de segurança social | | | | | | | | | | | | |
| CGA | | | | | | | | | | | | |
| Segurança social - Regime geral | | | | | | | | | | | | |
| Outras | | | | | | | | | | | | |
| SS - Outras | 5 323,30 € | | | 5 323,30 € | | | | | | 5 323,30 € | 5 323,30 € | |
| SS - Outras | 5 323,30 € | | | 5 323,30 € | | | | | | 5 323,30 € | 5 323,30 € | |
| Aquisições de bens e serviços | 211 412,11 € | 96 396,80 € | | 66 998,36 € | 514,91 € | 21 814,31 € | 25 687,73 € | 48 016,95 € | | 211 412,11 € | 211 412,11 € | |
| Aquisições de bens e serviços | 211 412,11 € | 96 396,80 € | | 66 998,36 € | 514,91 € | 21 814,31 € | 25 687,73 € | 48 016,95 € | | 211 412,11 € | 211 412,11 € | |
| Juros e outros encargos | 11 767,75 € | 1,85 € | | | | | 11 765,90 € | 11 765,90 € | | 11 767,75 € | 11 767,75 € | |
| Juros e outros encargos | 11 767,75 € | 1,85 € | | | | | 11 765,90 € | 11 765,90 € | | 11 767,75 € | 11 767,75 € | |
| Transferências correntes | 3 270,00 € | 500,00 € | | 2 770,00 € | | | | | | 3 270,00 € | 3 270,00 € | |
| Administrações públicas | 2 000,00 € | 500,00 € | | 1 500,00 € | | | | | | 2 000,00 € | 2 000,00 € | |
| Outras transferências correntes | 1 270,00 € | | | 1 270,00 € | | | | | | 1 270,00 € | 1 270,00 € | |
| Subsídios | | | | | | | | | | | | |
| Subsídios | | | | | | | | | | | | |
| Outras despesas correntes | 1 036,90 € | | | 36,90 € | 1 000,00 € | | | 1 000,00 € | | 1 036,90 € | 1 036,90 € | |
| Outras despesas correntes | 1 036,90 € | | | 36,90 € | 1 000,00 € | | | 1 000,00 € | | 1 036,90 € | 1 036,90 € | |
| Despesas de capital | 214 563,18 € | 102 136,55 € | | 103 333,86 € | | 9 092,77 € | | 9 092,77 € | | 214 563,18 € | 214 563,18 € | |
| Aquisições de bens de capital | 214 563,18 € | 102 136,55 € | | 103 333,86 € | | 9 092,77 € | | 9 092,77 € | | 214 563,18 € | 214 563,18 € | |
| Aquisições de bens de capital | 214 563,18 € | 102 136,55 € | | 103 333,86 € | | 9 092,77 € | | 9 092,77 € | | 214 563,18 € | 214 563,18 € | |
| Transferências de capital | | | | | | | | | | | | |
| Administrações Públicas | | | | | | | | | | | | |
| Outras transferências de capital | | | | | | | | | | | | |
| Aquisição de ativos financeiros | | | | | | | | | | | | |
| Aquisição de ativos financeiros | | | | | | | | | | | | |
| Reembolsos de passivos financeiros | | | | | | | | | | | | |
| Reembolsos de passivos financeiros | | | | | | | | | | | | |
| Outras despesas de capital | | | | | | | | | | | | |
| Outras despesas de capital | | | | | | | | | | | | |
| TOTAL | 502 832,13 € | 254 235,47 € | | 178 721,04 € | 1514,91 | 30 907,08 € | 37 453,63 € | 69 875,62 € | | 502 832,13 € | | 502 832,13 € |

11. Declaração de compromissos plurianuais



DECLARAÇÃO

Declaração de compromissos plurianuais 31.12.2023

Nos termos da alínea b) do n.º 1 do art.º 15.º da Lei n.º 8/2012, de 21 de fevereiro (Lei dos Compromissos e dos Pagamentos em Atraso - LCPA), na sua versão atual, declaro que todos os compromissos plurianuais em 31 de dezembro de 2023 neste Município, se encontram devidamente registados no sistema contabilístico, pelos montantes globais:

| ANO | MONTANTE (€) |
|----------------|-----------------|
| 2024 | 1.542.418,18 |
| 2025 | 335.827,82 |
| 2026 | 193.193,01 |
| Anos Seguintes | 294.128,97 |

30 de janeiro de 2024

A Vereadora,
(Por delegação de competências, do Presidente da Câmara, de 12/10/2023)

Ana Rute Beringel de Sousa

12. Declaração de pagamentos em atraso



DECLARAÇÃO

Declaração de pagamentos em atraso existentes 31.12.2023

Nos termos da alínea b) do n.º 1 do art.º 15.º da Lei n.º 8/2012, de 21 de fevereiro (Lei dos Compromissos e dos Pagamentos em Atraso - LCPA), na sua versão atual, declaro que o Município de Ferreira do Alentejo não tem pagamentos em atraso em 31 dezembro de 2023.

30 de janeiro de 2024

A Vereadora

(Por delegação de competências, do Presidente da Câmara, de 12/10/2023)

Ana Rute Beringel de Sousa

13. Declaração de recebimentos em atraso



DECLARAÇÃO

Declaração de recebimentos em atraso existentes 31.12.2023

Nos termos da alínea b) do n.º 1 do art.º 15.º da Lei n.º 8/2012, de 21 de fevereiro (Lei dos Compromissos e dos Pagamentos em Atraso - LCPA), na sua versão atual, declaro que todos os recebimentos em atraso existentes em 31 dezembro de 2023 deste Município, se encontram devidamente registados e totalizam o montante de 613.519,28 € (Seiscentos e treze mil quinhentos e dezanove euros e vinte e oito cêntimos) conforme mapa em anexo à presente declaração, que dela faz parte integrante, composto por 1 folha de uma face.

30 de janeiro de 2024

A Vereadora

(Por delegação de competências, do Presidente da Câmara, de 12/10/2023)



Ana Rute Beringel de Sousa



Anexo- Mapa de recebimentos em atraso existentes em 31/12/2023 (artº 15º, nº1, alinea b) da Lei 8/2012 de 21 de Fevereiro)

| Conta | Classificação Económica | Descrição | Montante (€) |
|--------------|-------------------------|--|-------------------|
| 21.1.1 | 0702080401 | Serviço de Desporto | 3.273,86 |
| 21.1.1 | 08019901 | Indemnizações por Deterioração, Roubo e Extravio de Bens | 1.586,90 |
| 21.1.1 | 07020904 | Trabalhos por Conta de Particular | 1.782,19 |
| 21.2.3.01.6 | 07020999 | Emissão de Certidão | 72,99 |
| 21.1.1 | 08019999 | Jogos Desportivos | 250,00 |
| 2.1.1 | 08019999 | Diversos (Seguros) | 416,46 |
| 21.1.1 | 0702080299 | Serviço de Desporto | 1.136,70 |
| 21.1.1 | 04012303 | Ocupação via pública | 998,10 |
| 21.2.3.02 | 040299 | Multas | 72.186,13 |
| 21.1.1 | 07020907 | Parquímetros | 14,76 |
| 21.1.1 | 07020999 | Outros (Pedidos de Cópias) | 788,57 |
| 21.1.1 | 070102 | Livros e documentação técnica | 178,68 |
| 21.1.1 | 040123999902 | Outras | 214,98 |
| 21.2.3.01.2 | 04012302 | Outros (Loteamento Obras) | 632,60 |
| 21.8.1.01 | 07020906 | Rendas | 769,78 |
| 21.8.1.01 | 07020905 | Cemitérios | 742,21 |
| 21.8.1.01 | 04012306 | Saneamento | 81.187,10 |
| 21.8.1.01 | 0702090202 | Resíduos Sólidos | 122.870,16 |
| 21.8.1.01 | 0701110201 | Águas | 292.634,82 |
| 21.8.1.01 | 0401239999 | Outras (Taxa Recursos Hídricos) | 21.357,03 |
| 21.1.1 | 0702090302 | Transportes escolares(Agrupamento Escolas n.º 1 - Beja) | 649,08 |
| 21.8.1.01 | 040201 | Juros de Mora | 39,29 |
| 21.8.1.01 | 040123999901 | Taxa de Gestão de resíduos -TGR | 9.736,89 |
| TOTAL | | | 613.519,28 |

30 de janeiro de 2024

A Vereadora

(Por delegação de Competências do Presidente da Câmara, de 12/10/2023)

Ana Rute Beringer de Sousa



Anexo- Mapa de recebimentos em atraso existentes em 31/12/2023 (artº 15º, nº1, alinea b) da Lei 8/2012 de 21 de Fevereiro)

| Conta | Classificação Económica | Descrição | Montante (€) |
|--------------|-------------------------|--|-------------------|
| 21.1.1 | 0702080401 | Serviço de Desporto | 3.273,86 |
| 21.1.1 | 08019901 | Indemnizações por Deterioração, Roubo e Extravio de Bens | 1.586,90 |
| 21.1.1 | 07020904 | Trabalhos por Conta de Particular | 1.782,19 |
| 21.2.3.01.6 | 07020999 | Emissão de Certidão | 72,99 |
| 21.1.1 | 08019999 | Jogos Desportivos | 250,00 |
| 2.1.1 | 08019999 | Diversos (Seguros) | 416,46 |
| 21.1.1 | 0702080299 | Serviço de Desporto | 1.136,70 |
| 21.1.1 | 04012303 | Ocupação via pública | 998,10 |
| 21.2.3.02 | 040299 | Multas | 72.186,13 |
| 21.1.1 | 07020907 | Parquímetros | 14,76 |
| 21.1.1 | 07020999 | Outros (Pedidos de Cópias) | 788,57 |
| 21.1.1 | 070102 | Livros e documentação técnica | 178,68 |
| 21.1.1 | 040123999902 | Outras | 214,98 |
| 21.2.3.01.2 | 04012302 | Outros (Loteamento Obras) | 632,60 |
| 21.8.1.01 | 07020906 | Rendas | 769,78 |
| 21.8.1.01 | 07020905 | Cemitérios | 742,21 |
| 21.8.1.01 | 04012306 | Saneamento | 81.187,10 |
| 21.8.1.01 | 0702090202 | Resíduos Sólidos | 122.870,16 |
| 21.8.1.01 | 0701110201 | Águas | 292.634,82 |
| 21.8.1.01 | 0401239999 | Outras (Taxa Recursos Hídricos) | 21.357,03 |
| 21.1.1 | 0702090302 | Transportes escolares(Agrupamento Escolas n.º 1 - Beja) | 649,08 |
| 21.8.1.01 | 040201 | Juros de Mora | 39,29 |
| 21.8.1.01 | 040123999901 | Taxa de Gestão de resíduos -TGR | 9.736,89 |
| TOTAL | | | 613.519,28 |

30 de janeiro de 2024

A Vereadora

(Por delegação de Competências do Presidente da Câmara, de 12/10/2023)

Ana Rute Beringer de Sousa

14. Certificação legal das contas

CERTIFICAÇÃO LEGAL DAS CONTAS

RELATO SOBRE A AUDITORIA DAS DEMONSTRAÇÕES FINANCEIRAS

Opinião

Auditámos as demonstrações financeiras anexas do **Município de Ferreira do Alentejo** (a “Entidade”), que compreendem o balanço em 31 de dezembro de 2023 (que evidencia um total de 45.185.845,12 Euros e um total de património líquido de 40.443.845,18 Euros, incluindo um resultado líquido de 1.021.200,66 Euros), a demonstração dos resultados por natureza, a demonstração das alterações no património líquido, a demonstração dos fluxos de caixa, relativos ao ano findo naquela data, e o anexo às demonstrações financeiras que inclui um resumo das políticas contabilísticas significativas.

Em nossa opinião, as demonstrações financeiras anexas apresentam de forma verdadeira e apropriada, em todos os aspetos materiais, a posição financeira do **Município de Ferreira do Alentejo** em 31 de dezembro de 2023 o seu desempenho financeiro e os fluxos de caixa relativos ao ano findo naquela data de acordo com o Sistema de Normalização Contabilística para as Administrações Públicas.

Bases para a opinião

A nossa auditoria foi efetuada de acordo com as Normas Internacionais de Auditoria (ISA) e demais normas e orientações técnicas e éticas da Ordem dos Revisores Oficiais de Contas. As nossas responsabilidades nos termos dessas normas estão descritas na secção “Responsabilidades do auditor pela auditoria das demonstrações financeiras” abaixo. Somos independentes da Entidade nos termos da lei e cumprimos os demais requisitos éticos nos termos do código de ética da Ordem dos Revisores Oficiais de Contas.

Estamos convictos de que a prova de auditoria que obtivemos é suficiente e apropriada para proporcionar uma base para a nossa opinião.

Responsabilidades do órgão de gestão pelas demonstrações financeiras

O órgão de gestão é responsável pela:

- preparação de demonstrações financeiras que apresentem de forma verdadeira e apropriada a posição financeira, o desempenho financeiro e os fluxos de caixa da Entidade de acordo com o Sistema de Normalização Contabilística para as Administrações Públicas;
- elaboração do relatório de gestão nos termos legais e regulamentares aplicáveis;
- criação e manutenção de um sistema de controlo interno apropriado para permitir a preparação de demonstrações financeiras isentas de distorção material devido a fraude ou erro;
- adoção de políticas e critérios contabilísticos adequados nas circunstâncias; e

- avaliação da capacidade da Entidade de se manter em continuidade, divulgando, quando aplicável, as matérias que possam suscitar dúvidas significativas sobre a continuidade das atividades.

Responsabilidades do auditor pela auditoria das demonstrações financeiras

A nossa responsabilidade consiste em obter segurança razoável sobre se as demonstrações financeiras como um todo estão isentas de distorções materiais devido a fraude ou a erro, e emitir um relatório onde conste a nossa opinião. Segurança razoável é um nível elevado de segurança, mas não é uma garantia de que uma auditoria executada de acordo com as ISA detetará sempre uma distorção material quando exista. As distorções podem ter origem em fraude ou erro e são consideradas materiais se, isoladas ou conjuntamente, se possa razoavelmente esperar que influenciem decisões económicas dos utilizadores tomadas com base nessas demonstrações financeiras.

Como parte de uma auditoria de acordo com as ISA, fazemos julgamentos profissionais e mantemos ceticismo profissional durante a auditoria e também:

- identificamos e avaliamos os riscos de distorção material das demonstrações financeiras, devido a fraude ou a erro, concebemos e executamos procedimentos de auditoria que respondam a esses riscos, e obtemos prova de auditoria que seja suficiente e apropriada para proporcionar uma base para a nossa opinião. O risco de não detetar uma distorção material devido a fraude é maior do que o risco de não detetar uma distorção material devido a erro, dado que a fraude pode envolver conluio, falsificação, omissões intencionais, falsas declarações ou sobreposição ao controlo interno;
- obtemos uma compreensão do controlo interno relevante para a auditoria com o objetivo de conceber procedimentos de auditoria que sejam apropriados nas circunstâncias, mas não para expressar uma opinião sobre a eficácia do controlo interno da Entidade;
- avaliamos a adequação das políticas contabilísticas usadas e a razoabilidade das estimativas contabilísticas e respetivas divulgações feitas pelo órgão de gestão;
- concluímos sobre a apropriação do uso, pelo órgão de gestão, do pressuposto da continuidade e, com base na prova de auditoria obtida, se existe qualquer incerteza material relacionada com acontecimentos ou condições que possam suscitar dúvidas significativas sobre a capacidade da Entidade para dar continuidade às suas atividades. Se concluirmos que existe uma incerteza material, devemos chamar a atenção no nosso relatório para as divulgações relacionadas incluídas nas demonstrações financeiras ou, caso essas divulgações não sejam adequadas, modificar a nossa opinião. As nossas conclusões são baseadas na prova de auditoria obtida até à data do nosso relatório. Porém, acontecimentos ou condições futuras podem levar a que a Entidade descontinue as suas atividades;
- avaliamos a apresentação, estrutura e conteúdo global das demonstrações financeiras, incluindo as divulgações, e se essas demonstrações financeiras representam as transações e acontecimentos subjacentes de forma a atingir uma apresentação apropriada;
- comunicamos com os encarregados da governação, entre outros assuntos, o âmbito e o calendário planeado da auditoria, e as conclusões significativas da auditoria incluindo qualquer deficiência significativa de controlo interno identificado durante a auditoria.

A nossa responsabilidade inclui ainda a verificação da concordância da informação constante do relatório de gestão com as demonstrações financeiras.

RELATO SOBRE OUTROS REQUISITOS LEGAIS E REGULAMENTARES

Sobre as demonstrações orçamentais

Auditamos as demonstrações orçamentais anexas da Entidade que compreendem a demonstração do desempenho orçamental, a demonstração da execução orçamental da receita (que evidencia um total de receita cobrada líquida 19.659.834,81 Euros), a demonstração da execução orçamental da despesa (que evidencia um total de despesa paga líquida de reposições de 14.386.459,50 Euros) e a demonstração de execução do plano plurianual de investimentos relativas ao exercício findo em 31 de dezembro de 2023.

O órgão de gestão é responsável pela preparação e aprovação das demonstrações orçamentais no âmbito da prestação de contas da entidade. A nossa responsabilidade consiste em verificar que foram cumpridos os requisitos de contabilização e relato previstos na Norma de Contabilidade Pública (NCP) 26 do Sistema de Normalização Contabilística para as Administrações Públicas.

Em nossa opinião, as demonstrações orçamentais anexas estão preparadas, em todos os aspetos materiais, de acordo com a NCP 26 do Sistema de Normalização Contabilística para as Administrações Públicas.

Sobre o relatório de gestão

Em nossa opinião, exceto quanto à matéria referida no parágrafo seguinte, o relatório de gestão foi preparado de acordo com as leis e regulamentos aplicáveis em vigor e a informação nele constante é coerente com as demonstrações financeiras auditadas e demonstrações orçamentais, não tendo sido identificadas incorreções materiais.

Conforme referido no ponto 3 do Relatório de Gestão, a Entidade não incluiu as divulgações previstas na NCP 27 – Contabilidade de Gestão, mas divulgou as razões para esta insuficiência

Lisboa, 19 de abril de 2024

José Manuel Martins Gonçalves Roberto (ROC 1051) registado na CMVM com o n.º 20160664 em representação da Roberto, Silva, Matos & Associados, SROC, Lda

PARECER DO REVISOR OFICIAL DE CONTAS

À Assembleia Municipal,

1. Nos termos dos artigos 76.º e 77.º da Lei n.º 73/2013, de 3 de setembro, cumpre ao Revisor Oficial de Contas emitir parecer sobre os documentos de prestação de contas do **Município de Ferreira do Alentejo** referentes ao período findo em 31 de dezembro 2023.
2. Durante o exercício, o Revisor Oficial de Contas procedeu, às verificações e análises que considerou convenientes e apreciou as contas do **Município de Ferreira do Alentejo**. Para o efeito, recebeu dos **Membros do Executivo do Município de Ferreira do Alentejo** todos os esclarecimentos e informações solicitadas.
3. No encerramento do exercício foi apreciado o relatório de gestão e completado o exame, nomeadamente sobre a execução orçamental, as demonstrações financeiras e seus anexos, exigidos por lei, com vista à sua Certificação Legal das Contas.

Parecer

Face ao exposto, o Revisor Oficial de Contas é de parecer que os documentos de prestação de contas do **Município de Ferreira do Alentejo** referentes ao exercício de 2023, se apresentam elaborados de acordo com os princípios contabilísticos legalmente aplicáveis a este sector, exceto quanto à matéria referida sobre o relatório de gestão, incluída na Certificação Legal das Contas.

Finalmente, o Revisor Oficial de Contas deseja agradecer aos **Membros do Executivo do Município de Ferreira do Alentejo** e aos seus Serviços toda a colaboração prestada no exercício das suas funções.

Lisboa, 19 de abril de 2024

José Manuel Martins Gonçalves Roberto (ROC 1051) registado na CMVM com n.º 20160664 em representação da Roberto, Silva, Matos & Associados, SROC, Lda